



Möbel für
dich gemacht



5 ★★★★★
Jahre*
Hersteller
Garantie

Interliving
Schlafzimmer
Serie 1036



Möbel für
dich gemacht



Hochwertige Qualität

Beste Verarbeitung und intelligente Funktionen machen aus Interliving-Produkten langlebige Begleiter. Ob Farbe, Material oder Funktion – Interliving-Möbel bieten Ihnen zahlreiche Individualisierungs-Möglichkeiten für höchste Qualitätsansprüche.

5 Jahre Garantie

Interliving-Produkte im Möbelbereich werden nach den RAL-Güterichtlinien der Deutschen Gütegemeinschaft Möbel e. V. produziert. Sie erhalten Garantie auf Materialbeschaffenheit sowie fachgerechte Verarbeitung aller Interliving-Möbel.



Möbel für
dich gemacht

Interliving Schlafzimmer Serie 1036



Merkmale und Besonderheiten

- Modernes Schlafzimmerprogramm mit harmonischem Materialmix, aus Glasfronten in Champagner und Designelementen in echtem Kernholz furnier
- Vielfältige Individualisierungsmöglichkeiten
- Große Schwebetürenschränke mit viel Stauraum, wählbar in vier Breiten sowie zwei Höhen (217 oder 236 cm)
- Flexible Innenausstattung für individuelle Organisation, mit zahlreichen Zubehörlösungen
- Komfortable Futonbetten in vielen Größen, von 140 bis 200 cm Breite sowie mit verschiedenen Längenvarianten
- Flexible Schranklösungen: Höhen wählbar (216 cm oder 236 cm)
- Vierfach verstellbare Liegehöhe
- Passende Nachtschränke und Beimöbel für ein stimmiges Gesamtbild
- Optionale Beleuchtungslösungen
- Hochwertige Verarbeitung mit langlebigen Materialien

Interliving Schlafzimmer Serie 1036



Emissionsgeprüft
Schadstoffgeprüft
Regelmäßige
Produkt-
überwachung

www.tuv.com
ID 1111253053



Interliving Schlafzimmer Serie 1036

LIEFERBARE KORPUS- UND FRONTAUSFÜHRUNGEN

Bitte geben Sie bei jeder Bestellung die exakte Farbkombination aus Front- und Korpusfarbe an!

Farbausführungen:

Modell-Nr. C34
Champagner-Dekor

Glasfronten

Glas
Champagner

Griffe, Griffleisten, Kufen und Winkelfüße

Schiefer

Spiegel

Kristallspiegel

Innenfarbton

Streifendekor
silber-grau

furn plan



Emissionsgeprüft
Schadstoffgeprüft
Regelmäßige
Produkt-
überwachung

www.tuv.com
ID 1111253053



Interliving Schlafzimmer Serie 1036



Emissionsgeprüft
Schadstoffgeprüft
Regelmäßige
Produkt-
überwachung
www.tuv.com
ID 1111253053



Korpusbreiten

Schwebetürenschränke

Breite	Seite	Sockel	Seite	Sockel	Seite	Sockel	Seite	Sockel	Seite	Breite effektiv
200	1,5	96,4	1,5	96,4	1,5					197,3 cm
250	1,5	96,4	1,5	96,4	1,5	47,5	1,5			246,3 cm
300	1,5	96,4	1,5	96,4	1,5	96,4	1,5			295,2 cm
330	1,5	80,1	1,5	80,1	1,5	80,1	1,5	80,1	1,5	327,9 cm

DAS PROGRAMM AUF EINEN BLICK

- **Schwebetürenschränke** in 2 Höhen 217 und 236 cm und 4 Breiten
- Front in **Glas Champagner, mit Designtür in Kernholz furniert**, wahlweise in Kombination mit Kristall-Spiegeltüren
- Griffe, Griffleisten und Aufleistungen in Schiefer
- **Passepartout-Rahmen und Kranzleisten**
- große Auswahl an individueller **Schrank-Innenausstattung**
- Futonbetten mit **Bettseitenhöhe 48 cm** von 140 bis 200 cm, 4 Längen, Kopfteil in **Feinstruktur Champagner**, Fußteil mit Winkelfuß oder schmaler Winkelkufe in Schiefer oder Quersockel, 4-fach Liegehöhen-Verstellung
- **Nachtschränke** in zwei Ausführungen: **schwebend** (1 Auszug) und **stehend** (2,5 Auszüge, Höhen 48 und 63 cm) in den Breiten 40 und 60 cm
- **Umfangreiches Beimöbelprogramm**, optional mit Kufe in Schiefer

QUALITÄT IM DETAIL

- Rückwände: Hartfaser, eingenetut
- Einlegeböden: 22 mm stark, auf Metallbodenträgern
- Metall-Kleiderstangen in Metallhalterungen, 40 kg belastbar
- Alle Beschläge sind aus Metall und hoch belastbar
- Maximaler Komfort durch Lieferung montierter Beimöbel

furn plan



Emissionsgeprüft
Schadstoffgeprüft
Regelmäßige
Produkt-
überwachung
www.tuv.com
ID 1111253053






Interliving Schlafzimmer Serie 1036



Bestellnummer	Artikel / Ausführung	
Vorschlagskombination 002	<p>Schlafzimmer Ausführung: Korpus Champagner-Dekor, Glasfront Champagner, Griffe Schiefer lackiert, Absetzung Designtür Kernholz furniert</p> <p>Bestehend aus:</p> <p>Futonbett, schmale Winkelkufe, 180x200 cm Artikelnr: 641 B/H/T: 189/97/217 cm</p> <p>Nachtschrank, 1 Auszug, Paar Artikelnr: A04 B/H/T: 60/48/43 cm</p> <p>Schwebetürenschränk 300cm Artikelnr: 203 B/H/T: 300/217/67 cm</p>	3.199,-
098	<p>Seitliche Beleuchtung für Designtür (Paar)</p> <p>nicht nachträglich einbaubar Länge: 217 cm</p>	383,-
672	<p>Nachrank-Paneel (Paar) Ausführung: Kernholz furniert Breite: 60 cm</p>	408,-
668	<p>Indirekte LED-Beleuchtung Für Nachtschrank-Paneele Breite: 60 cm</p>	203,-
A61	<p>Kombikommode Ausführung: Türen in Furnier, Auszüge in Glas Champagner, Kufe in Schiefer 5 Auszüge rechts, 1 Tür links, dahinter ein Einlegeboden B/H/T: 120/105/43 cm</p>	1.399,-

Interliving Schlafzimmer Serie 1036

Vorschlagskombinationen

Beschreibung	Maße in cm			Art.-Nr.	
	B	H	T		
 <p>B 250 cm H 217 cm</p> <p>Kombination 001 - bestehend aus: Futonbett, schmale Winkelkufe, 180 x 200 cm, Art-Nr. 641 Nachtschrank, 1 Auszug, B 60 cm - Paar, Art-Nr. A04 SWT-Schrank, B 250 cm, H 217 cm, Art-Nr. 202</p>				001	3.099,-
 <p>B 300 cm H 217 cm</p> <p>Kombination 002 - bestehend aus: Futonbett, schmale Winkelkufe, 180 x 200 cm, Art-Nr. 641 Nachtschrank, 1 Auszug, B 60 cm - Paar, Art-Nr. A04 SWT-Schrank, B 300 cm, H 217 cm, Art-Nr. 203</p>				002	3.199,-
 <p>B 250 cm H 236 cm</p> <p>Kombination 003 - bestehend aus: Futonbett, schmale Winkelkufe, 180 x 200 cm, Art-Nr. 641 Nachtschrank, 1 Auszug, B 60 cm - Paar, Art-Nr. A04 SWT-Schrank, B 250 cm, H 236 cm, Art-Nr. 210</p>				003	3.199,-
 <p>B 300 cm H 236 cm</p> <p>Kombination 004 - bestehend aus: Futonbett, schmale Winkelkufe, 180 x 200 cm, Art-Nr. 641 Nachtschrank, 1 Auszug, B 60 cm - Paar, Art-Nr. A04 SWT-Schrank, B 300 cm, H 236 cm, Art-Nr. 211</p>				004	3.299,-



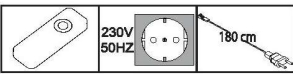
Interliving Schlafzimmer Serie 1036

Schwebetürenschränke Griffleisten in Schiefer

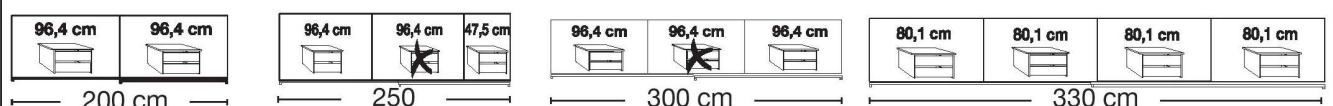
Innenausstattung:
2 Einlegeböden, 1 Kleiderstange

Beschreibung	Maße in cm		Höhe 217 cm		Höhe 236 cm	
	B	T	Art.-Nr.		Art.-Nr.	
 <p>Linke Tür in Glas Champagner, rechte Tür in Glas Champagner mit Designtür in Kernholz furniert</p> <p>2-türig</p> <p>2-türig</p> <p>2-türig</p> <p>2-türig</p>	200	67	201	1.970,-	209	2.094,-
	250	67	202	2.094,-	210	2.213,-
	300	67	203	2.299,-	211	2.337,-
	330	67	204	2.834,-	212	3.019,-
 <p>Linke Tür in Kristallspiegel, rechte Tür in Glas Champagner, mit Designtür in Kernholz furniert</p> <p>2-türig</p> <p>2-türig</p> <p>2-türig</p> <p>2-türig</p>	200	67	205	1.970,-	213	2.094,-
	250	67	206	2.094,-	214	2.213,-
	300	67	207	2.299,-	215	2.337,-
	330	67	208	2.834,-	216	3.019,-

Beleuchtung für Designtüren

Beschreibung	Maße in cm		Höhe 217 cm		Höhe 236 cm	
	B	T	Art.-Nr.		Art.-Nr.	
 <p>Seitliche Beleuchtung für Designtür</p> <p>Paar</p> <p> Nicht nachträglich einbaubar!</p> <p>Dieses Produkt enthält Lichtquellen der Energieeffizienzklasse F</p>  <p>inkl. dimmbarer Fernbedienung</p>	1	2	098	383,-	099	383,-




Sockel-Aufteilung




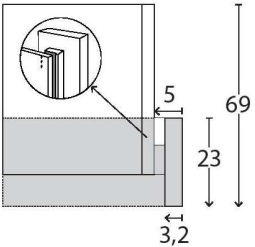
*** Schubkasten-Einsatz / Kleiderlift nicht einbaubar!**

Interliving Schlafzimmer Serie 1036

Schrank-Zubehör

Beschreibung	Maße in cm			Art.-Nr.	
	B	H	T		
 <p>Kollisionsdämpfer 1 Stück - für 2-türige Schränke</p> <p> Optimale Funktion nur in Verbindung mit Außentürdämpfung</p>	28	4	2	XA1	129,-
 <p>2-er Set Selbsteinzug mit Dämpfung für Außentüren, Set für 2-türige Schränke</p> <p>Paar</p>	24	2	11	XA5	188,-

Passepartout-Rahmen für Schwebetürenschränke ohne Beleuchtung


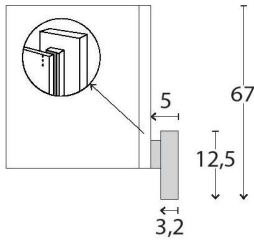


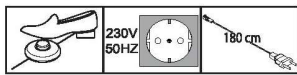
Beschreibung	Maße in cm		Höhe 221 cm		Höhe 240 cm	
	B	T	Art.-Nr.		Art.-Nr.	
 <p>Passepartout-Rahmen, Breite je Seitenstollen: 5 cm, ohne Beleuchtung</p> <ul style="list-style-type: none"> - für Schrankbreite 200 cm - für Schrankbreite 250 cm - für Schrankbreite 300 cm - für Schrankbreite 330 cm 	210	23	755	352,-	764	405,-
	260	23	756	354,-	765	408,-
	310	23	758	374,-	766	418,-
	330	23	759	449,-	767	501,-
<p>Draufsicht Schrank inkl. PPT-Rahmen</p>  <p>Maße in cm</p>						



Bitte beachten:


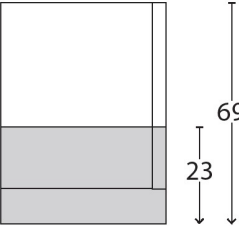
Bei Verwendung eines Passepartout-Rahmens verbreitert sich der Schrank auf die ausgewiesenen Maße.

Seitenstollen für Schwebetürenschränke mit oder ohne Beleuchtung


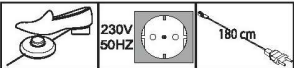

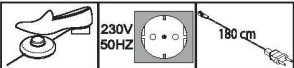

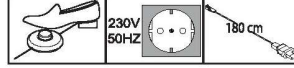

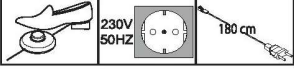
Beschreibung	Maße in cm		Höhe 221 cm		Höhe 240 cm	
	B	T	Art.-Nr.		Art.-Nr.	
 <p>Seitenstollen im Korpus-Farbtton, paarweise</p> <p>Draufsicht Schrank inkl. Seitenstollen</p> 	5	12,5	102	310,-	104	342,-
 <p>Stollenbeleuchtung</p> <p> Nicht nachträglich einbaubar!</p> <p>Dieses Produkt enthält Lichtquellen der Energieeffizienzklasse F</p> 	5	12,5	103	559,-	105	574,-

Interliving Schlafzimmer Serie 1036

Kranzleisten für Schwebetürenschränke ohne Beleuchtung

Beschreibung	Maße in cm			Art.-Nr.	
	B	H	T		
 <p>Kranzleiste, ohne Beleuchtung</p> <ul style="list-style-type: none"> - für Schrankbreite 200 cm - für Schrankbreite 250 cm - für Schrankbreite 300 cm - für Schrankbreite 330 cm 					
	200	5	23	990	154,-
	250	5	23	991	154,-
	300	5	23	992	190,-
	330	5	23	993	276,-
<p>Draufsicht Schrank inkl. Kranzleiste</p>  <p>Maße in cm</p>					




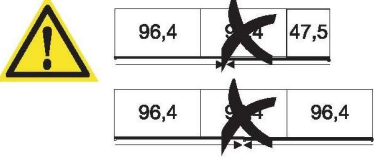




Schrank-Zubehör

Beschreibung	Maße in cm			Art.-Nr.	
	B	H	T		
 <p>LED-Line-Vorbauleuchte, flach in schwarz</p> <p>1 Stück 2 Stück 3 Stück</p> <p>Dieses Produkt enthält Lichtquellen der Energieeffizienzklasse E</p>  <p>Nur in Verbindung mit Passepartout-Rahmen und Kranzleisten!</p>	60 60 60	1,5 1,5 1,5	4,5 4,5 4,5	X54 X55 X56	251,- 295,- 466,-
 <p>LED-Line-Aufbauleuchte in schwarz</p> <p>1 Stück 2 Stück 3 Stück</p> <p>Dieses Produkt enthält Lichtquellen der Energieeffizienzklasse E</p> 	60 60 60	6 6 6	19 19 19	X51 X52 X53	251,- 295,- 466,-
 <p>LED-Aufbauleuchte, schwarz</p> <p>2 Stück 3 Stück</p> <p>Dieses Produkt enthält Lichtquellen der Energieeffizienzklasse F</p> 	5,5 5,5	3 3	22,5 22,5	X60 X61	361,- 496,-
 <p>Long-Line-Aufbauleuchte in schwarz</p> <p>1 Stück</p> <p>Dieses Produkt enthält eine Lichtquelle der Energieeffizienzklasse E</p> 	181	3,3	18	XA6	374,-

Interliving Schlafzimmer Serie 1036

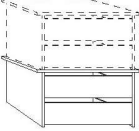
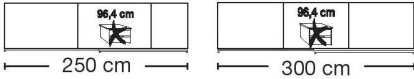
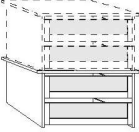
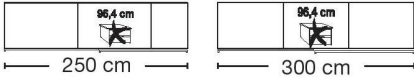

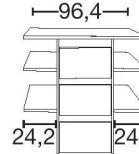
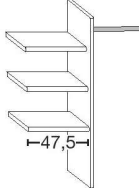

Schrank-Zubehör

Innenausführung: Streifendekor silber-grau

Beschreibung	Maße in cm			Art.-Nr.	
	B	H	T		
 <p>1 Einlegeboden</p> <ul style="list-style-type: none"> - für Fachbreite 47,5 cm - für Fachbreite 80,1 cm - für Fachbreite 96,4 cm 	47,5	2,2	51,5	X02	66,-
	80,1	2,2	51,5	X04	66,-
	96,4	2,2	51,5	X05	66,-
 <p>3 Einlegeböden</p> <ul style="list-style-type: none"> - für Fachbreite 47,5 cm - für Fachbreite 80,1 cm - für Fachbreite 96,4 cm 	47,5	2,2	51,5	X07	149,-
	80,1	2,2	51,5	X09	149,-
	96,4	2,2	51,5	X10	149,-
 <p>LED-Lichtblende für Einlegeböden</p> <ul style="list-style-type: none"> - für Fachbreite 47,5 cm 1 Stück - für Fachbreite 80,1 cm 1 Stück - für Fachbreite 96,4 cm 1 Stück - für Fachbreite 47,5 cm 2 Stück - für Fachbreite 80,1 cm 2 Stück - für Fachbreite 96,4 cm 2 Stück - für Fachbreite 47,5 cm 3 Stück - für Fachbreite 80,1 cm 3 Stück - für Fachbreite 96,4 cm 3 Stück <p>Dieses Produkt enthält Lichtquellen der Energieeffizienzklasse F</p> <p>Nicht einsetzbar im mittleren Schrankfach bei 2-türigen Schwebetürenschränken !</p> 	47,5	3	1	X11	159,-
	80,1	3	1	X13	186,-
	96,4	3	1	X14	190,-
	47,5	3	1	X15	234,-
	80,1	3	1	X17	325,-
	96,4	3	1	X18	337,-
	47,5	3	1	X19	349,-
	80,1	3	1	X21	449,-
	96,4	3	1	X22	483,-
 <p>1 Kleiderstange</p> <ul style="list-style-type: none"> - für Fachbreite 47,5 cm - für Fachbreite 80,1 cm - für Fachbreite 96,4 cm 	47,5	3	2	X24	46,-
	80,1	3	2	X26	49,-
	96,4	3	2	X27	49,-
 <p>Kleiderlift für Schrankfachbreite 80,1 - 96,4cm</p>  <p>Maximalbelastung 10 kg</p>  <p>☞ = Kleiderlift <u>nicht</u> einbaubar!</p>	100	85	14	X95	352,-

Schrank-Zubehör


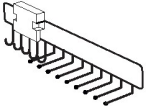
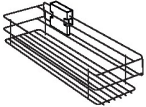
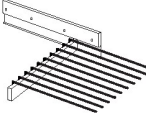
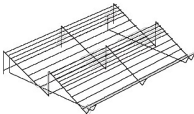
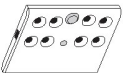
Innenausführung: Streifendekor silber-grau

Beschreibung	Maße in cm			Art.-Nr.	
	B	H	T		
 <p>Schubkasten-Einsatz mit 2 Auszügen mit Selbsteinzug und HOLZfront für Schwebetürenschränke, stapelbar und auf beliebiger Höhe einbaubar</p> <p>- für Fachbreite 80,1 cm - für Fachbreite 96,4 cm</p>  <p>⚠ = Schubkasten-Einsatz <u>nicht</u> einbaubar!</p>	80,1 96,4	41 41	44 44	X78 X79	418,- 461,-
 <p>Schubkasten-Einsatz mit 2 Auszügen mit Selbsteinzug und GLASfront für Schwebetürenschränke, stapelbar und auf beliebiger Höhe einbaubar</p> <p>- für Fachbreite 80,1 cm - für Fachbreite 96,4 cm</p>  <p>⚠ = Schubkasten-Einsatz <u>nicht</u> einbaubar!</p>	80,1 96,4	41 41	44 44	X82 X83	471,- 515,-
 <p>Schubkasten-Einsatz mit 3 Auszügen mit Selbsteinzug und HOLZfront</p> <p>- für Fachbreite 80,1 cm</p> <p>Art.-Nr. X85</p> <p>Auszüge links/rechts montierbar!</p>	80,1	89	51,5	X85	532,-
 <p>- für Fachbreite 96,4 cm</p> <p>Art.-Nr. X86</p>	96,4	89	51,5	X86	532,-
 <p>Wäscheboden-Einsatz, bestehend aus:</p> <p>3 E-Böden, 1 Kleiderstange, 1 Mittelseite</p> <p>- für Fachbreite 80,1 cm - für Fachbreite 96,4 cm</p> <p>Beidseitig (links- oder rechtsseitig) verwendbar!</p> <p> Nur auf Sockelböden stellbar!</p>	80,1 96,4	137 137	51,5 51,5	X88 X89	193,- 193,-

Interliving Schlafzimmer Serie 1036

Schrank-Zubehör

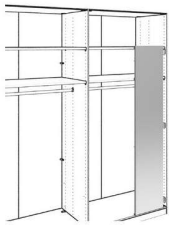

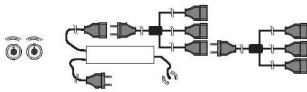
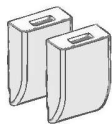

Innenausführung: Streifendekor silber-grau

Beschreibung	Maße in cm			Art.-Nr.	
	B	H	T		
 <p>Krawatten- und Gürtelhalter</p>	30	27	9	X90	127,-
 <p>Krawatten- und Gürtel-Auszug</p>	7	19	45	X91	127,-
 <p>Utensilien-Auszug</p>	16	9	45	X92	134,-
 <p>Ausziehbarer Hosenhalter</p>	45	10	50	X93	273,-
 <p>Schuhrost für Schrankfach B 96,4 cm</p>	96	15	50	X94	112,-
 <p>LED-Schrankinnenbeleuchtung mit Bewegungsmelder, inkl. Akku (Ladevorgang über USB)</p>					
1 Stück	10	2	10	X62	103,-
2 Stück	10	2	10	X63	190,-
3 Stück	10	2	10	X64	291,-
4 Stück	10	2	10	X65	383,-

Interliving Schlafzimmer Serie 1036

Schrank-Zubehör

Innenausführung: Streifendekor silber-grau



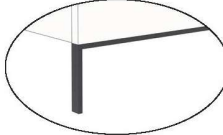


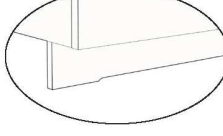
Beschreibung	Maße in cm			Art.-Nr.	
	B	H	T		
 <p>Innenspiegel, ausklappbar</p> <p> Nicht in Verbindung mit LED-Lichtblende verwendbar!</p>	36	173	2	X98	239,-
 <p>Funkempfänger für Beleuchtung mit 2 Sendern; bis zu 5 Verbrauchsstellen anschließbar</p>	40	9	13	X66	251,-
 <p>USB-Steckdosen zum Anschrauben, zum Laden von USB-Geräten, inkl. Trafo (Anschlussleitung 1,8 m), 2,1 Ampere Ausgangsleistung</p> <p>Paar</p> 	3	4,5	1,4	X67	159,-

Interliving Schlafzimmer Serie 1036

Futonbetten

Fußteilhöhe: 48 cm

Liegehöhen-Verstellung 4-fach






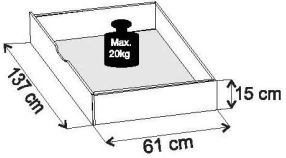
Beschreibung	Liegefläche in cm	Stellfläche in cm	Art.-Nr.	
 <p>Stoffpolster in Feinstruktur Champagner, mit schmaler Winkelkufe in Schiefer</p>   <p>Höhe Kopfteil: 97 cm Höhe Fußteil: 48 cm Höhe Oberkante Bettseite: 48 cm</p> <p>Bezug: Stoff „Feinstruktur Champagner“ Zusammensetzung: 94 % Polyester, 6 % Nylon</p>	140 x 190	149 x 207	632	699,-
	140 x 200	149 x 217	633	699,-
	140 x 210	149 x 227	634	787,-
	140 x 220	149 x 237	635	787,-
	160 x 190	169 x 207	636	699,-
	160 x 200	169 x 217	637	699,-
	160 x 210	169 x 227	638	787,-
	160 x 220	169 x 237	639	787,-
	180 x 190	189 x 207	640	699,-
	180 x 200	189 x 217	641	699,-
	180 x 210	189 x 227	642	787,-
	180 x 220	189 x 237	643	787,-
	200 x 190	209 x 207	644	787,-
	200 x 200	209 x 217	645	787,-
	200 x 210	209 x 227	646	885,-
	200 x 220	209 x 237	647	885,-
 <p>Stoffpolster in Feinstruktur Champagner, mit Quersockel</p>   <p>Höhe Kopfteil: 97 cm Höhe Fußteil: 48 cm Höhe Oberkante Bettseite: 48 cm</p> <p>Bezug: Stoff „Feinstruktur Champagner“ Zusammensetzung: 94 % Polyester, 6 % Nylon</p>	140 x 190	149 x 207	648	699,-
	140 x 200	149 x 217	649	699,-
	140 x 210	149 x 227	650	787,-
	140 x 220	149 x 237	651	787,-
	160 x 190	169 x 207	652	699,-
	160 x 200	169 x 217	653	699,-
	160 x 210	169 x 227	654	787,-
	160 x 220	169 x 237	655	787,-
	180 x 190	189 x 207	656	699,-
	180 x 200	189 x 217	657	699,-
	180 x 210	189 x 227	658	787,-
	180 x 220	189 x 237	659	787,-
	200 x 190	209 x 207	660	787,-
	200 x 200	209 x 217	661	787,-
	200 x 210	209 x 227	662	885,-
	200 x 220	209 x 237	663	885,-



Hier geht es zu den Pflegehinweisen:

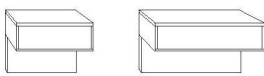
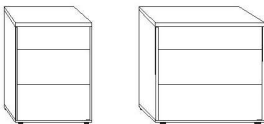
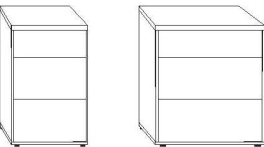


Zusatzelemente für Betten



Beschreibung	Maße in cm			Art.-Nr.	
	B	H	T		
 <p>LED-Flexleuchte</p> <p>- schiefer Paar</p> <p>Dieses Produkt enthält eine Lichtquelle der Energieeffizienzklasse G</p>	50	2	4	101	413,-
 <p>LED-Ambiente-Beleuchtung zur Befestigung hinter dem Polster-Kopfteil</p> <p>- für Bettbreite 140 cm - für Bettbreite 160 cm - für Bettbreite 180 cm - für Bettbreite 200 cm</p> <p>Dieses Produkt enthält eine Lichtquelle der Energieeffizienzklasse F</p>	147 167 187 207	1 1 1 1	1 1 1 1	608 609 610 611	352,- 352,- 352,- 352,-
 <p>LED-Fußteilbeleuchtung</p> <p>Dieses Produkt enthält eine Lichtquelle der Energieeffizienzklasse E</p>	2 x 55	9	9	091	352,-
 <p>Nur für Betten mit Quersockel!</p>  <p>Großraum-Bettschubkasten, inkl. Fußteilverblendung, paarweise</p> <p>- für Liegefläche 140 x 200 cm - für Liegefläche 140 x 210 cm - für Liegefläche 140 x 220 cm - für Liegefläche 160 x 200 cm - für Liegefläche 160 x 210 cm - für Liegefläche 160 x 220 cm - für Liegefläche 180 x 200 cm - für Liegefläche 180 x 210 cm - für Liegefläche 180 x 220 cm - für Liegefläche 200 x 200 cm - für Liegefläche 200 x 210 cm - für Liegefläche 200 x 220 cm</p> 	137 137 137 137 137 137 137 137 137 137 137 137	15 15 15 15 15 15 15 15 15 15 15 15	61 61 61 61 61 61 61 61 61 61 61 61	445 446 447 448 449 450 451 452 453 454 455 456	586,- 662,- 662,- 586,- 662,- 662,- 586,- 662,- 662,- 586,- 662,- 662,-

Interliving Schlafzimmer Serie 1036

Nachtschränke Gleitfüße in schwarz

Beschreibung		Maße in cm			Art.-Nr.		
		B	H	T			
	Nachtschrank, 1 Auszug schwebend						
	- Front in Glas Champagner	Stück	40	48	43	A01	204,-
		Paar	40	48	43	A02	349,-
		Stück	60	48	43	A03	204,-
	Paar	60	48	43	A04	349,-	
	Nachtschrank, 2,5 Auszüge Höhe 48 cm						
	- Front in Glas Champagner	Stück	40	48	43	A05	412,-
		Paar	40	48	43	A06	768,-
		Stück	60	48	43	A07	412,-
	Paar	60	48	43	A08	768,-	
	Nachtschrank, 2,5 Auszüge Höhe 63 cm						
	- Front in Glas Champagner	Stück	40	63	43	A09	466,-
		Paar	40	63	43	A10	836,-
		Stück	60	63	43	A11	466,-
	Paar	60	63	43	A12	836,-	

Paneele für Nachtschränke

Beschreibung		Maße in cm			Art.-Nr.		
		B	H	T			
	Nachtschrank-Paneel in Kernholz furniert						
		Stück links	40	19	3,5	664	244,-
		Stück rechts	40	19	3,5	665	244,-
		Paar	40	19	3,5	666	408,-
		Stück links	60	19	3,5	669	244,-
		Stück rechts	60	19	3,5	671	244,-
	Paar	60	19	3,5	672	408,-	
 <p>Dieses Produkt enthält eine Lichtquelle der Energieeffizienzklasse F</p>	Indirekte LED-Beleuchtung für Nachtschrank-Paneele						
		Stück	1	1	58	667	122,-
	Paar	1	1	58	668	203,-	



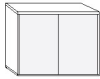
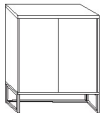
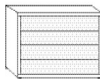
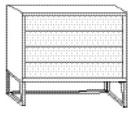

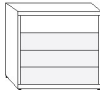

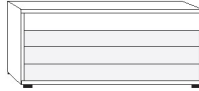
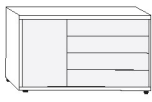
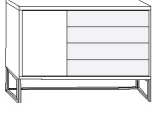
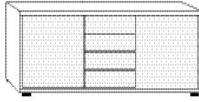
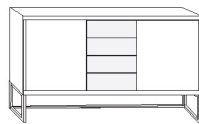
Nicht nachträglich einbaubar!

Interliving Schlafzimmer Serie 1036

Beimöbel, 4 Auszüge

Tiefe 43 cm

Alle Drehtüren inkl. gedämpfter Scharniere


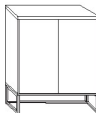







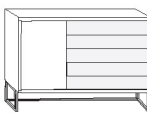
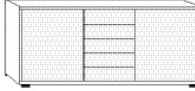
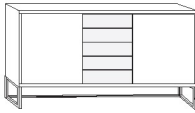
Beschreibung		Breite in cm	Höhe 70 cm		Höhe 89 cm	
			Gleitfüße schwarz Art.-Nr.		Kufe in Schiefer Art.-Nr.	
	Kommode , 2-türig, mit einem durchgehenden Einlegeboden					
	- Front in Furnier	80	A13	934,-	A20	1.080,-
	- Front in Glas Champagner	80	A14	738,-	A21	883,-
  	Schubkastenkommode , 4 Auszüge					
	- Front in Glas Champagner	60	A15	801,-	A22	946,-
		80	A16	902,-	A23	1.047,-
		141	A17	1.344,-	A24	1.550,-
  	- oberer Auszug in Furnier, untere Auszüge in Glas Champagner	60	A41	848,-	A46	993,-
		80	A42	939,-	A47	1.084,-
		141	A43	1.417,-	A48	1.623,-
 	Kombikommode , 4 Auszüge rechts, 1 Tür links, dahinter ein Einlegeboden					
	- Front in Glas Champagner	120	A18	1.220,-	A25	1.365,-
	- Tür in Furnier, Auszüge in Glas Champagner	120	A44	1.269,-	A49	1.399,-
 	Kombikommode , 4 Auszüge mittig, 2 Türen außen, je Türenfach 1 Einlegeboden					
	- Front in Glas Champagner	141	A19	1.478,-	A26	1.684,-
	- Türen in Furnier, Auszüge in Glas Champagner	141	A45	1.724,-	A50	1.930,-

Interliving Schlafzimmer Serie 1036

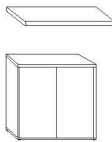



Beimöbel, 5 Auszüge

Tiefe 43 cm

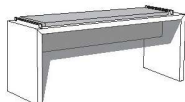





Alle Drehtüren inkl. gedämpfter Scharniere

Beschreibung		Breite in cm	Höhe 86 cm		Höhe 105 cm	
			Gleitfüße schwarz Art.-Nr.		Kufe in Schiefer Art.-Nr.	
	Kommode, 2-türig, mit einem durchgehenden Einlegeboden					
	- Front in Furnier	80	A51	1.059,-	A34	1.204,-
	- Front in Glas Champagner	80	A27	834,-	A57	979,-
  	Schubkastenkommode, 5 Auszüge					
	- Front in Glas Champagner	60	A29	909,-	A36	1.054,-
		80	A30	1.023,-	A37	1.169,-
		141	A31	1.527,-	A38	1.733,-
  	- oberer Auszug in Furnier, untere Auszüge in Glas Champagner	60	A52	955,-	A58	1.101,-
		80	A53	1.061,-	A59	1.206,-
		141	A54	1.600,-	A60	1.806,-
 	Kombikommode, 5 Auszüge rechts, 1 Tür links, dahinter ein Einlegeboden					
	- Front in Glas Champagner	120	A32	1.220,-	A39	1.365,-
	- Tür in Furnier, Auszüge in Glas Champagner	120	A55	1.269,-	A61	1.399,-
 	Kombikommode, 5 Auszüge mittig, 2 Türen außen, je Türenfach 1 Einlegeboden					
	- Front in Glas Champagner	141	A33	1.689,-	A40	1.895,-
	- Türen in Furnier, Auszüge in Glas Champagner	141	A56	1.934,-	A62	2.141,-

Zubehör für Beimöbel

Beschreibung	Maße in cm			Art.-Nr.	
	B	H	T		
 <p>1 Einlegeboden für 2-türige Kommode</p>	77	1,8	37,5	X43	73,-
 <p>1 Einlegeboden für Kombikommode</p> <p>B120 B141</p>  	37	1,8	37,5	X44	73,-

Beimöbel

Beschreibung	Maße in cm			Art.-Nr.	
	B	H	T		
 <p>Ankleidebank in Holz-Nachbildung mit Sitzauflage</p> <p>- in Feinstruktur Champagner</p> <p>Bezug: Stoff „Feinstruktur Champagner“ Zusammensetzung: 94 % Polyester, 6 % Nylon</p> <div style="display: flex; align-items: center;"> <div style="display: flex; gap: 10px;">   </div> <div style="margin-left: 10px;"> <p>Hier geht es zu den Pflegehinweisen:</p>  </div> </div>	120	53	40	670	536,-
 <p>Hängespiegel, Aufhängung quer oder senkrecht</p>	60	80	3	086	192,-
 <p>Hängespiegel, Aufhängung quer oder senkrecht</p>	110	85	3	087	354,-