



Möbel für
dich gemacht



5 ★★★★★
Jahre*
Hersteller
Garantie

Interliving
Schlafzimmer
Serie 1027



Möbel für
dich gemacht



Hochwertige Qualität

Beste Verarbeitung und intelligente Funktionen machen aus Interliving-Produkten langlebige Begleiter. Ob Farbe, Material oder Funktion – Interliving-Möbel bieten Ihnen zahlreiche Individualisierungs-Möglichkeiten für höchste Qualitätsansprüche.


5 Jahre Garantie

Interliving-Produkte im Möbelbereich werden nach den RAL-Güterichtlinien der Deutschen Gütegemeinschaft Möbel e. V. produziert. Sie erhalten Garantie auf Materialbeschaffenheit sowie fachgerechte Verarbeitung aller Interliving-Möbel.



Möbel für
dich gemacht

Interliving Schlafzimmer Serie 1027





Interliving Exklusivitäten

- durchgehende Riffholz-Füllung in Bianco-Eiche massiv vom Handlauf oben bis zur Unterplatte des Kopfteils
- Kombination der Schwebetürenoptik samt breiter Riffholz-Bauchbinde mit der Bettanlage in Bianco-Eiche teilmassiv

Weitere Besonderheiten

- Umfangreiches Schlafzimmerprogramm bestehend aus Kleiderschränken, Betten, Konsolen und Beimöbeln
- Viele Individualisierungsmöglichkeiten: Ergänzende Accessoires wie Passepartout-Rahmen, Paneele oder LED-Beleuchtung
- Front in champagnerfarbenem Glas mit Riffholz-Absetzungen in Bianco-Eiche massiv
- Korpus in Bianco-Eiche-Nachbildung
- Maße des Schwebetürenschranks: ca. 250 x 217 cm (BxH)
- Maße des Bettes: Liegefläche ca. 180 x 200 cm (BxL)
- Vielfältiges Zubehör für den Kleiderschrank gegen Mehrpreis erhältlich

Interliving Schlafzimmer Serie 1027



LIEFERBARE KORPUS- UND FRONTAUSFÜHRUNGEN

Bitte geben Sie bei jeder Bestellung die exakte Farbkombination aus Front- und Korpusfarbe an!

Farbausführungen:

Korpus und Front



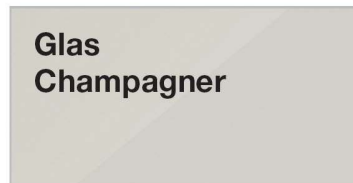
Griffe und Griffleisten in Schiefer



Innenfarbton



Absetz-Farben



Kunstleder



Interliving Schlafzimmer Serie 1027



www.tuv.com ID 1111253053

TÜVRheinland ZERTIFIZIERT

Emissionsgeprüft
Schadstoffgeprüft
Regelmäßige
Produkt-
überwachung

RAL ZERTIFIZIERT
MÖBEL
KONFORM
RAL
ZERTIFIZIERT
M
PRODUKT
QUALITÄT
RAL
ZERTIFIZIERT
SCHADSTOFF
GEPRÜFT

ISO 9001 CERTIFIED
Quality Management

Interliving Schlafzimmer Serie 1027



www.tuv.com ID 1111253053

TÜVRheinland ZERTIFIZIERT

Emissionsgeprüft
Schadstoffgeprüft
Regelmäßige
Produkt-
überwachung

RAL ZERTIFIZIERT
REINHEIT NEUTRAL

RAL ZERTIFIZIERT
MÖBEL KONTROLLE

RAL ZERTIFIZIERT
M
PRODUKT QUALITÄT

RAL ZERTIFIZIERT
A
SCHADSTOFF GEPRÜFT

ISO 9001 ZERTIFIZIERT
Quality Management

Interliving Schlafzimmer Serie 1027

Korpusbreiten

Drehtürenschränke

Breite	Seite	Sockel	Seite	Sockel	Seite	Sockel	Seite	Sockel	Seite	Breite effektiv
50	1,5	47,5	1,5							50,5 cm
100	1,5	96,4	1,5							99,4 cm
150	1,5	96,4	1,5	47,5	1,5					148,4 cm
200	1,5	96,4	1,5	96,4	1,5					197,3 cm
250	1,5	96,4	1,5	47,5	1,5	96,4	1,5			246,3 cm
300	1,5	96,4	1,5	96,4	1,5	96,4	1,5			295,2 cm
350	1,5	96,4	1,5	96,4	1,5	96,4	1,5	47,5	1,5	344,2 cm
400	1,5	96,4	1,5	96,4	1,5	96,4	1,5	96,4	1,5	393,1 cm

Schwebetürenschränke

Breite	Seite	Sockel	Seite	Sockel	Seite	Sockel	Seite	Sockel	Seite	Breite effektiv
200	1,5	96,4	1,5	96,4	1,5					197,3 cm
250	1,5	80,1	1,5	80,1	1,5	80,1	1,5			246,3 cm
300	1,5	96,4	1,5	96,4	1,5	96,4	1,5			295,2 cm
330	1,5	80,1	1,5	80,1	1,5	80,1	1,5	80,1	1,5	327,9 cm
400	1,5	96,4	1,5	96,4	1,5	96,4	1,5	96,4	1,5	393,1 cm



Emissionsgeprüft
Schadstoffgeprüft
Regelmäßige
Produkt-
überwachung

www.tuv.com
ID 1111253053



DAS PROGRAMM AUF EINEN BLICK

- **Drehtürenschränke in 2 Höhen 216 cm / 236 cm und 8 Breiten**, mit Querriegel
- Fronten aller Drehtürenschränke wahlweise in **Holz / Glas Champagner**, wahlweise in Kombination mit **Kristall-Spiegeltüren**
- **Schwebetürenschränken in 2 Höhen**: 2 bis 4-trg., mit Querriegel, Breiten bis 400 cm
- Fronten aller Schwebetürenschränke in **Glas Champagner**
- Griffe und Griffleisten in Schiefer
- **Passepartout und Kranzleisten optional mit LED-Beleuchtung**
- umfangreiche **Schrank-Innenausstattung**
- Betten mit **Bettseitenhöhe 48 cm**, Breiten von 160 bis 200 cm, 4 Längen, mit **Holz- oder Polster-Kopfteil, verschiedene Fußteilvarianten**, 4-fach Liegenhöhen-Verstellung
- Indirekte LED-Beleuchtung für Kopf- und Fußteil
- **Nachtkonsolen** in der Breite 40 (ausführungsabhängig) und 60 cm mit 1-3 Auszügen
- Aufsatzpaneele für die Nachtkonsolen, wahlweise mit LED-Beleuchtung
- **Umfangreiches Beimöbelprogramm**

QUALITÄT IM DETAIL

- Rückwände: Hartfaser, eingenetet
- Drehtüren mit 105°-Öffnungswinkel und gedämpften Scharnieren
- Einlegeböden: 22 mm stark, auf Metallbodenträgern
- Metall-Kleiderstangen in Metallhalterungen, 40 kg belastbar
- Alle Beschläge sind aus Metall und hoch belastbar
- Maximaler Komfort durch Lieferung montierter Beimöbel

furn plan



Emissionsgeprüft
Schadstoffgeprüft
Regelmäßige
Produkt-
überwachung

www.tuv.com
ID 1111253053







Interliving Schlafzimmer Serie 1027



Bestellnummer	Artikel / Ausführung	Preis
768-001	<p>Schlafzimmerkombination 001</p> <p>Ausführung / Mod.-Nr. 768: Bianco-Eiche teilmassiv, Griffe und Griffleisten in Schiefer, Absetzungen Riffholz massiv / Glas Champagner</p> <p>Bestehend aus: Art. 801: Schwebetürenschränk 3-türig Art. 458: Futonbett Liegefläche 180 x 200 cm, Art. 301: 1 Paar Nachtschränke</p>	3.799,-
768-365	2er Set Selbsteinzug mit Dämpfung für Außentüren	188,-
768-363	Selbsteinzug mit Dämpfung für Mitteltür	130,-
768-370	Kollisionsdämpfer (2 Stück)	188,-
768-867	Passepartoutrahmen mit 6 LED-Leuchten	849,-
768-098	Stollenbeleuchtungen	579,-
768-021	LED-Ambiente-Beleuchtung	349,-
768-091	LED-Fußteil-Beleuchtung	349,-
768-759	<p>Schubkastenkommode, 5 Auszüge Front Glas Champagner, oberer Auszug in Massivholz schlicht, B 141 cm / H 86 cm / T 43 cm</p>	1.699,-

Interliving Schlafzimmer Serie 1027

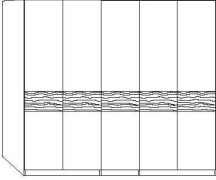
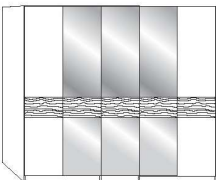
Vorschlagskombinationen

Beschreibung	Maße in cm			Art.-Nr.	EURO
	B	H	T		
 <p>B 250 cm H 217 cm</p> <p>Kombination 001 - bestehend aus: Futonbett, Fußteil mit Winkelfüßen 180 x 200 cm, Art-Nr. 458 Nachtschrank, 1 Auszug schwebend, Front massiv - Paar, Art-Nr. 301 SWT B250cm, H 217 cm, Front Glas, mit Bauchbinde massiv Art-Nr. 801</p>				001	3.799,-
 <p>B 250 cm H 236 cm</p> <p>Kombination 002 - bestehend aus: Futonbett, Fußteil mit Winkelfüßen 180 x 200 cm, Art-Nr. 458 Nachtschrank, 1 Auszug schwebend, Front massiv - Paar, Art-Nr. 301 SWT B250cm, H 236 cm, Front Glas, mit Bauchbinde massiv Art-Nr. 813</p>				002	4.099,-
 <p>B 300 cm H 217 cm</p> <p>Kombination 003 - bestehend aus: Futonbett, Fußteil mit Winkelfüßen 180 x 200 cm, Art-Nr. 458 Nachtschrank, 1 Auszug schwebend, Front massiv - Paar, Art-Nr. 301 SWT B300cm, H 217 cm, Front Glas, mit Bauchbinde massiv Art-Nr. 802</p>				003	3.999,-
 <p>B 300 cm H 236 cm</p> <p>Kombination 004 - bestehend aus: Futonbett, Fußteil mit Winkelfüßen 180 x 200 cm, Art-Nr. 458 Nachtschrank, 1 Auszug schwebend, Front massiv - Paar, Art-Nr. 301 SWT B300cm, H 236 cm, Front Glas, mit Bauchbinde massiv Art-Nr. 814</p>				004	4.299,-

Drehtürenschränke ohne Kranzleiste

Innenausstattung:

2 Einlegeböden, 1 Kleiderstange je Fach
Alle Drehtüren inkl. gedämpfter Scharniere

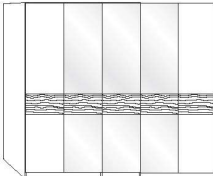
Beschreibung	Maße in cm		Höhe 216 cm		Höhe 236 cm			
	B	T	Art.-Nr.	EURO	Art.-Nr.	EURO		
 <p>Holztüren mit Querriegel in Riffholz massiv</p>	1-türig	links angeschlagen	50	58	308	1.141,-	340	1.242,-
	1-türig	rechts angeschlagen	50	58	309	1.141,-	327	1.242,-
	2-türig		100	58	310	1.944,-	350	2.164,-
	3-türig		150	58	311	2.600,-	351	2.881,-
	4-türig		200	58	312	3.136,-	344	3.520,-
	5-türig		250	58	313	3.710,-	345	4.136,-
	6-türig		300	58	314	4.328,-	346	4.804,-
	7-türig		350	58	315	5.469,-	348	6.057,-
	8-türig		400	58	324	6.185,-	349	6.954,-
 <p>Holztüren in Kombination mit Kristall-Spiegeltüren mit Querriegel in Riffholz massiv</p>	1-türig	1 Spiegeltür, links ang.	50	58	409	766,-	433	846,-
	1-türig	1 Spiegeltür, rechts ang.	50	58	410	766,-	434	846,-
	2-türig	2 Spiegeltüren	100	58	411	1.242,-	435	1.356,-
	3-türig	1 Spiegeltür	150	58	328	2.265,-	353	2.497,-
	4-türig	2 Spiegeltüren	200	58	329	2.506,-	354	2.790,-
	5-türig	1 Spiegeltür	250	58	330	3.394,-	355	3.762,-
	5-türig	3 Spiegeltüren	250	58	331	2.858,-	356	3.153,-
	6-türig	2 Spiegeltüren	300	58	332	3.708,-	357	4.125,-
	6-türig	4 Spiegeltüren	300	58	333	3.188,-	358	3.548,-
	7-türig	1 Spiegeltür	350	58	334	5.111,-	359	5.675,-
	7-türig	3 Spiegeltüren	350	58	335	4.520,-	360	5.017,-
	7-türig	5 Spiegeltüren	350	58	336	3.933,-	361	4.392,-
	8-türig	2 Spiegeltüren	400	58	337	5.581,-	362	6.214,-
	8-türig	4 Spiegeltüren	400	58	338	4.982,-	379	5.581,-
	8-türig	6 Spiegeltüren	400	58	339	4.420,-	380	4.916,-

Interliving Schlafzimmer Serie 1027

Drehtürenschränke ohne Kranzleiste

Innenausstattung:

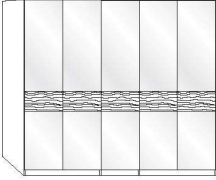
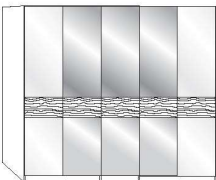
2 Einlegeböden, 1 Kleiderstange je Fach
Alle Drehtüren inkl. gedämpfter Scharniere

Beschreibung	Maße in cm		Höhe 216 cm		Höhe 236 cm			
	B	T	Art.-Nr.	EURO	Art.-Nr.	EURO		
 <p>Außentüren in Holz, Mitteltüren in Glas Champagner mit Querriegel in Riffholz massiv</p>	2-türig	1 Glastür links	100	58	366	1.637,-	382	1.792,-
	2-türig	1 Glastür rechts	100	58	367	1.637,-	383	1.792,-
	3-türig	1 Glastür	150	58	368	2.267,-	384	2.497,-
	4-türig	2 Glastüren	200	58	374	2.506,-	385	2.806,-
	5-türig	3 Glastüren	250	58	375	2.858,-	386	3.164,-
	6-türig	4 Glastüren	300	58	371	3.188,-	387	3.548,-
	7-türig	5 Glastüren	350	58	372	3.942,-	388	4.392,-
	8-türig	6 Glastüren	400	58	373	4.420,-	389	4.916,-



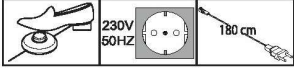
Drehtürenschränke ohne Kranzleiste

Innenausstattung:

2 Einlegeböden, 1 Kleiderstange je Fach
Alle Drehtüren inkl. gedämpfter Scharniere

Beschreibung	Maße in cm		Höhe 216 cm		Höhe 236 cm			
	B	T	Art.-Nr.	EURO	Art.-Nr.	EURO		
 <p>Glastüren in Champagner mit Querriegel in Riffholz massiv</p>	1-türig	links angeschlagen	50	58	400	766,-	424	846,-
	1-türig	rechts angeschlagen	50	58	401	766,-	425	846,-
	2-türig		100	58	402	1.242,-	426	1.356,-
	3-türig		150	58	403	1.640,-	427	1.832,-
	4-türig		200	58	404	1.919,-	428	2.127,-
	5-türig		250	58	405	2.303,-	429	2.534,-
	6-türig		300	58	406	2.637,-	430	2.893,-
	7-türig		350	58	407	3.368,-	431	3.652,-
	8-türig		400	58	408	3.829,-	432	4.197,-
	 <p>Glastüren in Champagner in Kombination mit Kristall-Spiegeltüren mit Querriegel in Riffholz massiv</p>	1-türig	1 Spiegeltür, links ang.	50	58	409	766,-	433
1-türig		1 Spiegeltür, rechts ang.	50	58	410	766,-	434	846,-
2-türig		2 Spiegeltüren	100	58	411	1.242,-	435	1.356,-
3-türig		1 Spiegeltür	150	58	412	1.640,-	436	1.832,-
4-türig		2 Spiegeltüren	200	58	413	1.919,-	437	2.127,-
5-türig		1 Spiegeltür	250	58	414	2.303,-	438	2.534,-
5-türig		3 Spiegeltüren	250	58	415	2.303,-	439	2.534,-
6-türig		2 Spiegeltüren	300	58	416	2.637,-	440	2.893,-
6-türig		4 Spiegeltüren	300	58	417	2.637,-	441	2.893,-
7-türig		1 Spiegeltür	350	58	418	3.368,-	442	3.652,-
7-türig		3 Spiegeltüren	350	58	419	3.368,-	443	3.652,-
7-türig		5 Spiegeltüren	350	58	420	3.368,-	444	3.652,-
8-türig		2 Spiegeltüren	400	58	421	3.829,-	445	4.197,-
8-türig		4 Spiegeltüren	400	58	422	3.829,-	446	4.197,-
8-türig		6 Spiegeltüren	400	58	423	3.829,-	447	4.197,-


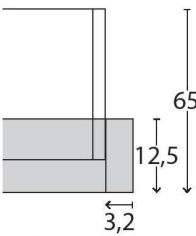
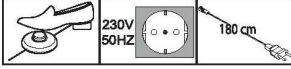
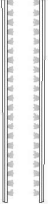
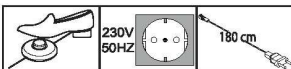
Passepartout-Rahmen für Drehtürenschränke mit oder ohne Beleuchtung

Beschreibung	Maße in cm		Höhe 220 cm		Höhe 240 cm		
	B	T	Art.-Nr.	EURO	Art.-Nr.	EURO	
 <p>Passepartout-Rahmen, ohne Beleuchtung, Breite je Seitenstollen: 3,2 cm</p> <ul style="list-style-type: none"> - für Schrankbreite 50 cm - für Schrankbreite 100 cm - für Schrankbreite 150 cm - für Schrankbreite 200 cm - für Schrankbreite 250 cm - für Schrankbreite 300 cm - für Schrankbreite 350 cm - für Schrankbreite 400 cm <p>Draufsicht Schrank inkl. PPT-Rahmen</p> <p>Maße in cm</p>	56,4	12,5	900	145,-	916	184,-	
	106,4	12,5	901	152,-	917	191,-	
	156,4	12,5	902	157,-	918	196,-	
	206,4	12,5	903	169,-	919	201,-	
	256,4	12,5	904	174,-	920	208,-	
	306,4	12,5	905	184,-	921	213,-	
	356,4	12,5	906	245,-	922	274,-	
	406,4	12,5	907	250,-	923	279,-	
	 <p>Aufpreis für umlaufende LED-Beleuchtung (optional):</p> <ul style="list-style-type: none"> - für Schrankbreite 50 cm - für Schrankbreite 100 cm - für Schrankbreite 150 cm - für Schrankbreite 200 cm - für Schrankbreite 250 cm - für Schrankbreite 300 cm - für Schrankbreite 350 cm - für Schrankbreite 400 cm <p>Dieses Produkt enthält Lichtquellen der Energieeffizienzklasse</p> 	56,4	12,5	908	569,-	924	645,-
		106,4	12,5	909	594,-	925	667,-
156,4		12,5	910	643,-	926	711,-	
206,4		12,5	911	645,-	927	713,-	
256,4		12,5	912	650,-	928	721,-	
306,4		12,5	913	665,-	929	733,-	
356,4		12,5	914	774,-	930	845,-	
406,4		12,5	915	796,-	931	875,-	

Bitte beachten:

Bei Verwendung eines Passepartout-Rahmens verbreitert sich der Schrank auf die ausgewiesenen Maße.



Passepartout-Rahmen für Drehtürenschränke mit Beleuchtung

Beschreibung	Maße in cm		Höhe 220 cm		Höhe 240 cm	
	B	T	Art.-Nr.	EURO	Art.-Nr.	EURO
 <p>Mit LED-Beleuchtung Breite je Seitenstollen: 3,2 cm</p> <p>1 Leuchte - für Schrankbreite 50 cm 2 Leuchten - für Schrankbreite 100 cm 3 Leuchten - für Schrankbreite 150 cm 4 Leuchten - für Schrankbreite 200 cm 5 Leuchten - für Schrankbreite 250 cm 6 Leuchten - für Schrankbreite 300 cm 7 Leuchten - für Schrankbreite 350 cm 8 Leuchten - für Schrankbreite 400 cm</p> <p>Draufsicht Schrank inkl. PPT-Rahmen</p>  <p>Maße in cm</p> <p>Dieses Produkt enthält Lichtquellen der Energieeffizienzklasse F</p> 						
<p>Stollenbeleuchtung</p>  <p>Nicht nachträglich einbaubar! Für Seitenstollen und Passepartout-Rahmen ohne umlaufende Beleuchtung verwendbar!</p> <p>Dieses Produkt enthält Lichtquellen der Energieeffizienzklasse F</p> 	1,5	1	096	579,-	097	611,-

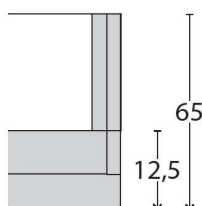
Bitte beachten:

Bei Verwendung eines Passepartout-Rahmens verbreitert sich der Schrank auf die ausgewiesenen Maße.

Kranzleisten für Drehtürenschränke mit oder ohne Beleuchtung

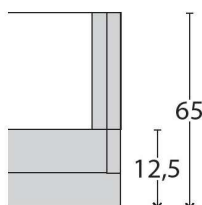
	Beschreibung	Maße in cm			Art.-Nr.	EURO
		B	H	T		
 <p>Kranzleiste, ohne Beleuchtung</p> <p>- für Schrankbreite 50 cm</p> <p>- für Schrankbreite 100 cm</p> <p>- für Schrankbreite 150 cm</p> <p>- für Schrankbreite 200 cm</p> <p>- für Schrankbreite 250 cm</p> <p>- für Schrankbreite 300 cm</p> <p>- für Schrankbreite 350 cm</p> <p>- für Schrankbreite 400 cm</p>						
		50	3,2	12,5	960	81,-
		100	3,2	12,5	961	84,-
		150	3,2	12,5	962	88,-
		200	3,2	12,5	963	91,-
		250	3,2	12,5	964	113,-
		300	3,2	12,5	965	120,-
		350	3,2	12,5	966	179,-
		400	3,2	12,5	967	191,-
 <p>Mit LED-Beleuchtung</p> <p>1 Leuchte - für Schrankbreite 50 cm</p> <p>2 Leuchten - für Schrankbreite 100 cm</p> <p>3 Leuchten - für Schrankbreite 150 cm</p> <p>4 Leuchten - für Schrankbreite 200 cm</p> <p>5 Leuchten - für Schrankbreite 250 cm</p> <p>6 Leuchten - für Schrankbreite 300 cm</p> <p>7 Leuchten - für Schrankbreite 350 cm</p> <p>8 Leuchten - für Schrankbreite 400 cm</p>						
		50	3,2	12,5	970	303,-
		100	3,2	12,5	971	333,-
		150	3,2	12,5	972	430,-
		200	3,2	12,5	973	499,-
		250	3,2	12,5	974	543,-
		300	3,2	12,5	975	596,-
		350	3,2	12,5	976	838,-
		400	3,2	12,5	977	850,-

Draufsicht Schrank inkl. Kranzleiste



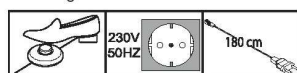
Maße in cm

Draufsicht Schrank inkl. Kranzleiste



Maße in cm

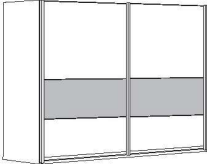
Dieses Produkt enthält Lichtquellen der Energieeffizienzklasse F

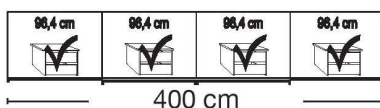
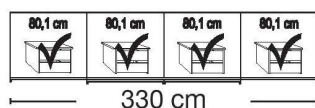
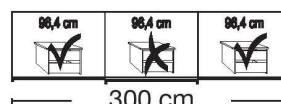
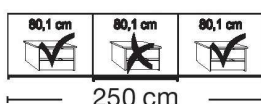
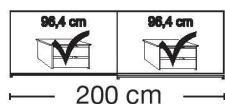


Interliving Schlafzimmer Serie 1027










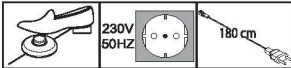

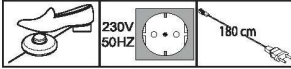

Schwebetürenschränke ohne Kranzleiste

Innenausstattung:
2 Einlegeböden, 1 Kleiderstange


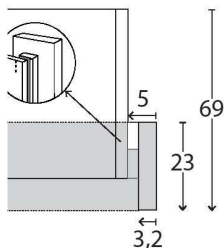

Beschreibung	Maße in cm		Höhe 217 cm		Höhe 236 cm	
	B	T	Art.-Nr.	EURO	Art.-Nr.	EURO
 <p>Front in Glas Champagner, Querriegel in Riffholz massiv</p> <p>2-türig</p>	200	67	800	2.176,-	812	2.370,-
	250	67	801	2.267,-	813	2.560,-
	300	67	802	2.523,-	814	2.815,-
	330	67	804	4.096,-	816	4.417,-
	400	67	805	4.609,-	817	4.968,-



Schrank-Zubehör

Beschreibung	Maße in cm			Art.-Nr.	EURO
	B	H	T		
 <p>Kollisionsdämpfer</p> <p>- für 2-türige Schränke 1 Stück</p> <p>Optimale Funktion nur in Verbindung mit Außentürdämpfung</p> <p>- für 3-4-türige Schränke 2 Stück</p> <p>Optimale Funktion nur in Verbindung mit Außen- und Mitteltürdämpfung!</p>	28	4	2	369	130,-
 <p>Optimale Funktion nur in Verbindung mit Außentürdämpfung</p> <p>- für 3-4-türige Schränke 2 Stück</p> <p>Optimale Funktion nur in Verbindung mit Außen- und Mitteltürdämpfung!</p> 	28	4	2	370	188,-
 <p>Selbsteinzug mit Dämpfung für Mitteltüren</p> <p>- für 3-türige Schränke* Stück</p> <p>- für 4-türige Schränke Stück</p> <p>* Bitte Deckenhöhe beachten! Montage kann nur von der Schrank-Oberseite erfolgen!</p> 	24	2	11	363	130,-
 <p>- für 4-türige Schränke Stück</p> <p>* Bitte Deckenhöhe beachten! Montage kann nur von der Schrank-Oberseite erfolgen!</p> 	24	2	11	364	130,-
 <p>2er-Set Selbsteinzug mit Dämpfung für Außentüren</p> <p>Paar</p>	24	2	11	365	188,-
 <p>LED-Line-Aufbauleuchte in schwarz</p> <p>1 Stück</p> <p>2 Stück</p> <p>3 Stück</p> <p>Dieses Produkt enthält eine Lichtquelle der Energieeffizienzklasse E</p> 	60	6	19	170	262,-
	60	6	19	171	323,-
	60	6	19	172	484,-
 <p>LED-Line-Vorbauleuchte, flach in schwarz</p> <p>1 Stück</p> <p>2 Stück</p> <p>3 Stück</p> <p>Dieses Produkt enthält eine Lichtquelle der Energieeffizienzklasse E</p>  <p>Nur in Verbindung mit Passepartout-Rahmen und Kranzleisten!</p> 	60	1,5	4,5	173	262,-
	60	1,5	4,5	174	323,-
	60	1,5	4,5	175	484,-

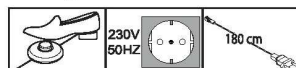
Passepartout-Rahmen für Schwebetürenschränke mit oder ohne Beleuchtung

Beschreibung	Maße in cm		Höhe 221 cm		Höhe 240 cm	
	B	T	Art.-Nr.	EURO	Art.-Nr.	EURO
 <p>Passepartout-Rahmen, Breite je Seitenstollen: 5 cm, ohne Beleuchtung</p> <ul style="list-style-type: none"> - für Schrankbreite 200 cm - für Schrankbreite 250 cm 	210	23	842	374,-	854	430,-
	260	23	843	377,-	855	433,-
	310	23	844	396,-	856	442,-
<p>Draufsicht Schrank inkl. PPT-Rahmen</p>  <p>Maße in cm</p> <ul style="list-style-type: none"> - für Schrankbreite 330 cm - für Schrankbreite 400 cm 	340	23	846	481,-	858	533,-
	410	23	847	499,-	859	545,-
 <p>Aufpreis für umlaufende LED-Beleuchtung (optional):</p> <ul style="list-style-type: none"> - für Schrankbreite 200 cm - für Schrankbreite 250 cm 	210	23	848	645,-	860	713,-
	260	23	849	650,-	861	721,-
	310	23	850	665,-	862	733,-
	340	23	852	762,-	864	833,-
	410	23	853	796,-	865	875,-



Nicht nachträglich einbaubar!


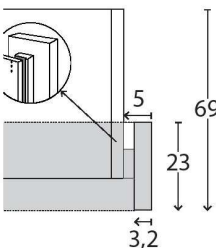
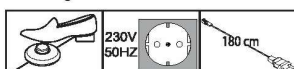


Dieses Produkt enthält Lichtquellen der Energieeffizienzklasse



Bitte beachten:

Bei Verwendung eines Passepartout-Rahmens verbreitert sich der Schrank auf die ausgewiesenen Maße.

Passepartout-Rahmen für Schwebetürenschränke mit Beleuchtung

Beschreibung	Maße in cm		Höhe 221 cm		Höhe 240 cm	
	B	T	Art.-Nr.	EURO	Art.-Nr.	EURO
 <p>Passepartout-Rahmen mit LED-Beleuchtung</p> <p>4 Leuchten - für Schrankbreite 200 cm</p> <p>6 Leuchten - für Schrankbreite 250 cm</p>	210	23	866	839,-	872	889,-
	260	23	867	849,-	873	926,-
	310	23	868	938,-	874	982,-
<p>Draufsicht Schrank inkl. PPT-Rahmen</p>  <p>Maße in cm</p> <p>Dieses Produkt enthält Lichtquellen der Energieeffizienzklasse F</p> 	340	23	870	1.265,-	876	1.319,-
	410	23	871	1.307,-	877	1.356,-
 <p>Stollenbeleuchtung</p> <p>Dieses Produkt enthält Lichtquellen der Energieeffizienzklasse F</p> 	1,5	1	098	579,-	099	611,-




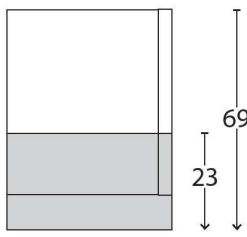

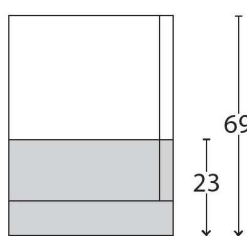
Nicht nachträglich einbaubar!



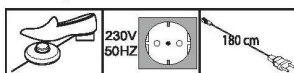
Bitte beachten:

Bei Verwendung eines Passepartout-Rahmens verbreitert sich der Schrank auf die ausgewiesenen Maße.

Kranzleisten für Schwebetürenschränke mit oder ohne Beleuchtung

Beschreibung	Maße in cm			Art.-Nr.	EURO
	B	H	T		
 <p>Kranzleiste, ohne Beleuchtung</p> <p>- für Schrankbreite 200 cm - für Schrankbreite 250 cm</p> <p>Draufsicht Schrank inkl. Kranzleiste</p>  <p>Maße in cm</p>	210	5	23	724	154,-
	260	5	23	725	154,-
	310	5	23	726	191,-
	340	5	23	728	276,-
	410	5	23	729	323,-
 <p>Mit LED-Beleuchtung</p> <p>4 Leuchten - für Schrankbreite 200 cm 6 Leuchten - für Schrankbreite 250 cm</p> <p>Draufsicht Schrank inkl. Kranzleiste</p>  <p>Maße in cm</p>	210	5	23	730	604,-
	260	5	23	731	704,-
	310	5	23	732	726,-
	340	5	23	734	889,-
	410	5	23	735	926,-





Dieses Produkt enthält Lichtquellen der Energieeffizienzklasse F



Interliving Schlafzimmer Serie 1027

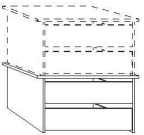
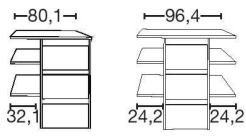
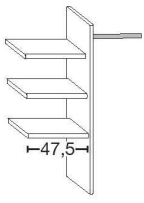

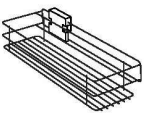

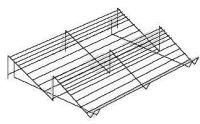
Schrank-Zubehör

Innenausführung: Erle-Nachbildung

Beschreibung	Maße in cm			Art.-Nr.	EURO	
	B	H	T			
 <p>1 Einlegeboden</p> <ul style="list-style-type: none"> - für Fachbreite 47,5 cm - für Fachbreite 80,1 cm - für Fachbreite 96,4 cm 	47,5	2,2	51,5	028	69,-	
	80,1	2,2	51,5	320	69,-	
	96,4	2,2	51,5	030	69,-	
 <p>3 Einlegeböden</p> <ul style="list-style-type: none"> - für Fachbreite 47,5 cm - für Fachbreite 80,1 cm - für Fachbreite 96,4 cm 	47,5	2,2	51,5	029	157,-	
	80,1	2,2	51,5	321	157,-	
	96,4	2,2	51,5	031	157,-	
 <p>LED-Lichtblende für Einlegeböden</p> <ul style="list-style-type: none"> - für Fachbreite 47,5 cm 1 Stück - für Fachbreite 80,1 cm 1 Stück - für Fachbreite 96,4 cm 1 Stück - für Fachbreite 47,5 cm 2 Stück - für Fachbreite 80,1 cm 2 Stück - für Fachbreite 96,4 cm 2 Stück - für Fachbreite 47,5 cm 3 Stück - für Fachbreite 80,1 cm 3 Stück - für Fachbreite 96,4 cm 3 Stück <p>Dieses Produkt enthält Lichtquellen der Energieeffizienzklasse F</p>	47,5	3	1	190	174,-	
	80,1	3	1	199	196,-	
	96,4	3	1	192	208,-	
	47,5	3	1	193	257,-	
	80,1	3	1	343	340,-	
	96,4	3	1	342	355,-	
	47,5	3	1	147	381,-	
	80,1	3	1	149	472,-	
	96,4	3	1	341	511,-	
	 <p>Kleiderstange</p> <ul style="list-style-type: none"> - für Fachbreite 47,5 cm - für Fachbreite 80,1 cm - für Fachbreite 96,4 cm 	47,5	3	2	101	49,-
80,1		3	2	110	52,-	
96,4		3	2	119	52,-	


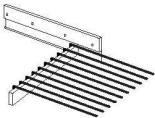
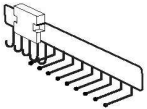


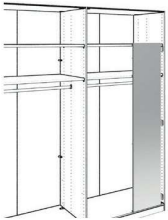

Schrank-Zubehör

Innenausführung: Erle-Nachbildung

Beschreibung	Maße in cm			Art.-Nr.	EURO
	B	H	T		
 <p>Schubkasten-Einsatz mit 2 Auszügen mit Selbsteinzug und HOLZfront für Drehtüren- und Schwebetürenschränke, stapelbar und auf beliebiger Höhe einbaubar</p> <p>- für Fachbreite 80,1 cm - für Fachbreite 96,4 cm</p>	80,1 96,4	41 41	44 44	891 892	440,- 469,-
 <p>Schubkasten-Einsatz mit 3 Auszügen mit Selbsteinzug und HOLZfront</p> <p>- für Fachbreite 80,1 cm - für Fachbreite 96,4 cm</p> <p>Art.-Nr. 120 Art.-Nr. 121</p>	80,1 96,4	89 89	51,5 51,5	120 121	564,- 564,-
 <p>Wäscheboden-Einsatz, bestehend aus:</p> <p>3 Einlegeböden, 1 Kleiderstange, 1 Mittelseite</p> <p>- für Fachbreite 80,1 cm - für Fachbreite 96,4 cm</p> <p> Beidseitig (links- oder rechtsseitig) verwendbar! Nur auf Sockelböden stellbar!</p>	80,1 96,4	137 137	51,5 51,5	122 123	193,- 193,-
 <p>Utensilienauszug</p>	16	9	45	076	145,-
 <p>Krawatten- und Gürtelhalter</p>	30	27	9	042	127,-
 <p>Schuhrost für Schrankfach B 96,4 cm</p> <p>- für Fachbreite 96,4 cm</p>	96	15	50	079	115,-

Schrank-Zubehör

Innenausführung: Erle-Nachbildung

Beschreibung	Maße in cm			Art.-Nr.	EURO
	B	H	T		
 <p>Kleiderlift für Schrankfach-Breite 72,2 - 96,4 cm</p>	100	85	14	051	362,-
 <p>Ausziehbarer Hosenhalter</p>	45	10	50	056	289,-
 <p>Krawatten- und Gürtelauszug</p>	7	19	45	059	135,-
 <p>Innenspiegel</p> <p> ! ACHTUNG ! Nur einsetzbar bei Drehtüren!</p> <p>Art.-Nr. 046</p>	36	80	1	046	81,-
 <p>Innenspiegel, ausklappbar</p> <p> Nur in Verbindung mit Schwebetürenschränken! Nicht in Verbindung mit LED-Lichtblende verwendbar!</p>	36	173	1	080	254,-

Interliving Schlafzimmer Serie 1027







Möbel für dich gemacht

Futonbetten mit Quersockel

Fußteilhöhe: 48 cm

Liegehöhen-Verstellung 4-fach





Beschreibung	Liegefläche in cm	Stellfläche in cm	Art.-Nr.	EURO	
 <p>Holz-Kopfteil mit Füllung in Riffholz massiv, Fußteil schlicht mit Quersockel</p>  <p>Höhe Kopfteil: 97 cm Höhe Fußteil: 48 cm Höhe Oberkante Bettseite: 48 cm</p>					
	160 x 190	169 x 198	227	1.274,-	
	160 x 200	169 x 208	228	1.274,-	
	160 x 210	169 x 218	229	1.380,-	
	160 x 220	169 x 228	230	1.380,-	
	180 x 190	189 x 198	231	1.274,-	
	180 x 200	189 x 208	232	1.274,-	
	180 x 210	189 x 218	233	1.380,-	
	180 x 220	189 x 228	240	1.380,-	
	200 x 190	209 x 198	235	1.408,-	
	200 x 200	209 x 208	236	1.408,-	
	200 x 210	209 x 218	237	1.511,-	
	200 x 220	209 x 228	238	1.511,-	
	 <p>Polster-Kopfteil in Kunstleder Champagner Fußteil schlicht mit Quersockel</p>  <p>Höhe Kopfteil: 97 cm Höhe Fußteil: 48 cm Höhe Oberkante Bettseite: 48 cm</p>				
		160 x 190	169 x 198	215	1.274,-
		160 x 200	169 x 208	216	1.274,-
160 x 210		169 x 218	217	1.380,-	
160 x 220		169 x 228	218	1.380,-	
180 x 190		189 x 198	219	1.274,-	
180 x 200		189 x 208	220	1.274,-	
180 x 210		189 x 218	221	1.380,-	
180 x 220		189 x 228	222	1.380,-	
200 x 190		209 x 198	223	1.408,-	
200 x 200		209 x 208	224	1.408,-	
200 x 210		209 x 218	225	1.511,-	
200 x 220	209 x 228	226	1.511,-		

Interliving Schlafzimmer Serie 1027


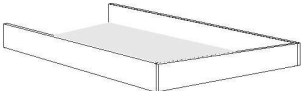







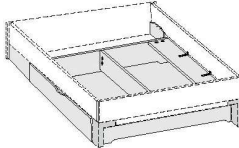
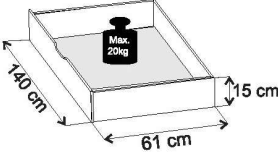
Futonbetten mit Winkelfüßen

Bettrahmen-Höhe: 48 cm





Liegehöhen-Verstellung 4-fach

Beschreibung	Liegefläche in cm	Stellfläche in cm	Art.-Nr.	EURO	
 <p>Holz-Kopfteil mit Füllung in Riffholz massiv, Fußteil schlicht mit Winkelfüßen</p>  <p>Höhe Kopfteil: 97 cm Höhe Fußteil: 48 cm Höhe Oberkante Bettseite: 48 cm</p>	160 x 190	169 x 198	299	1.274,-	
	160 x 200	169 x 208	448	1.274,-	
	160 x 210	169 x 218	449	1.380,-	
	160 x 220	169 x 228	456	1.380,-	
	180 x 190	189 x 198	457	1.274,-	
	180 x 200	189 x 208	458	1.274,-	
	180 x 210	189 x 218	459	1.380,-	
	180 x 220	189 x 228	460	1.380,-	
	200 x 190	209 x 198	461	1.408,-	
	200 x 200	209 x 208	462	1.408,-	
	200 x 210	209 x 218	463	1.511,-	
	200 x 220	209 x 228	464	1.511,-	
	 <p>Polster-Kopfteil in Kunstleder Champagner, Fußteil schlicht mit Winkelfüßen</p>  <p>Höhe Kopfteil: 97 cm Höhe Fußteil: 48 cm Höhe Oberkante Bettseite: 48 cm</p>	160 x 190	169 x 198	275	1.274,-
		160 x 200	169 x 208	276	1.274,-
		160 x 210	169 x 218	277	1.380,-
		160 x 220	169 x 228	278	1.380,-
180 x 190		189 x 198	279	1.274,-	
180 x 200		189 x 208	280	1.274,-	
180 x 210		189 x 218	281	1.380,-	
180 x 220		189 x 228	282	1.380,-	
200 x 190		209 x 198	283	1.408,-	
200 x 200		209 x 208	284	1.408,-	
200 x 210		209 x 218	285	1.511,-	
200 x 220		209 x 228	286	1.511,-	

Zusatzelemente für Betten


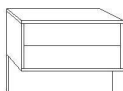
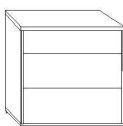
Beschreibung	Maße in cm			Art.-Nr.	EURO
	B	H	T		
 <p>Nur für Betten mit schwebendem Fußteil mit Quersockel!</p>  <p>Unterbaubettkasten für Lattenroste mit Springauf-Beschlag - für Bettlänge 200 cm</p> <ul style="list-style-type: none"> - für Liegefläche 160 x 200 cm - für Liegefläche 180 x 200 cm - für Liegefläche 200 x 200 cm 					
 <p>Lattenroste mit Springauf-Beschlag für Bettlänge 200cm, 2er Set</p> <ul style="list-style-type: none"> - für Liegefläche 160 x 200 cm - für Liegefläche 180 x 200 cm - für Liegefläche 200 x 200 cm 					
  					
  <p>Hier finden Sie weitere Informationen</p>					
 <p>Nur für Betten mit Winkelfüßen!</p>  <p>Großraum-Bettschubkasten inkl. Fußteilverblendung, paarweise</p> <ul style="list-style-type: none"> - für Liegefläche 160 x 190 cm - für Liegefläche 160 x 200 cm - für Liegefläche 160 x 210 cm - für Liegefläche 160 x 220 cm - für Liegefläche 180 x 190 cm - für Liegefläche 180 x 200 cm - für Liegefläche 180 x 210 cm - für Liegefläche 180 x 220 cm - für Liegefläche 200 x 190 cm - für Liegefläche 200 x 200 cm - für Liegefläche 200 x 210 cm - für Liegefläche 200 x 220 cm 					

Zusatzelemente für Betten

Beschreibung	Maße in cm			Art.-Nr.	EURO
	B	H	T		
 <p>LED-Fußteilbeleuchtung</p> <p>Dieses Produkt enthält eine Lichtquelle der Energieeffizienzklasse E</p>	60	9	9	091	349,-
 <p>LED-Ambiente-Beleuchtung</p> <p>- für Bettbreite 160 cm - für Bettbreite 180 cm - für Bettbreite 200 cm</p> <p>Dieses Produkt enthält eine Lichtquelle der Energieeffizienzklasse C</p> <p> Nur für Betten mit Holz-Kopfteil! Nicht nachträglich einbaubar!</p>	167 187 207	1 1 1	1 1 1	020 021 022	349,- 349,- 349,-
 <p>LED-Flexleuchte mit Power-LED</p> <p>- schiefer Paar</p> <p>Dieses Produkt enthält eine Lichtquelle der Energieeffizienzklasse G</p>	50	2	4	102	481,-

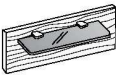
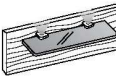
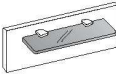
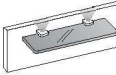

Interliving Schlafzimmer Serie 1027

Beimöbel

Beschreibung		Maße in cm			Art.-Nr.	EURO	
		B	H	T			
	Nachtschrank, 1 Auszug schwebend						
	- Front in Massivholz	Stück	60	48	43	300	307,-
		Paar	60	48	43	301	551,-
	- Front Glas Champagner	Stück	60	48	43	302	307,-
		Paar	60	48	43	303	551,-
		Nachtschrank, 2 Auszüge schwebend					
- Front in Massivholz		Stück	60	48	43	304	481,-
		Paar	60	48	43	305	893,-
- Front Glas Champagner		Stück	60	48	43	306	427,-
		Paar	60	48	43	307	799,-
		Nachtschrank, 2,5 Auszüge					
	- Front in Massivholz	Stück	40	48	43	316	563,-
		Paar	40	48	43	317	1.068,-
	- Front Glas Champagner	Stück	40	48	43	318	464,-
		Paar	40	48	43	319	876,-
	- Front in Massivholz	Stück	60	48	43	322	563,-
		Paar	60	48	43	323	1.068,-
	- Front Glas Champagner	Stück	60	48	43	325	464,-
		Paar	60	48	43	326	876,-

Interliving Schlafzimmer Serie 1027

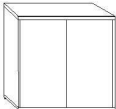
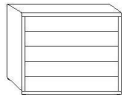

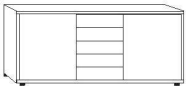

Beimöbel

Beschreibung	Maße in cm			Art.-Nr.	EURO	
	B	H	T			
 <p>Nachtschrank-Panel in Riffholz mit Rauchglasboden</p>	Stück	40	27	12	111	250,-
	Paar	40	27	12	112	425,-
	Stück	60	27	12	113	250,-
	Paar	60	27	12	114	425,-
 <p>Nachtschrank-Panel in Riffholz mit Rauchglasboden und LED-Beleuchtung</p> <p>Dieses Produkt enthält Lichtquellen der Energieeffizienzklasse G</p>	Stück	40	27	12	115	416,-
	Paar	40	27	12	116	694,-
	Stück	60	27	12	117	416,-
	Paar	60	27	12	118	694,-
 <p>Nachtschrank-Panel in schlicht mit Rauchglasboden</p>	Stück	40	27	12	106	250,-
	Paar	40	27	12	107	425,-
	Stück	60	27	12	108	250,-
	Paar	60	27	12	109	425,-
 <p>Nachtschrank-Panel in schlicht mit Rauchglasboden und LED-Beleuchtung</p> <p>Dieses Produkt enthält Lichtquellen der Energieeffizienzklasse G</p>	Stück	40	27	12	127	416,-
	Paar	40	27	12	124	694,-
	Stück	60	27	12	125	416,-
	Paar	60	27	12	128	694,-
 <p>Regal-Panel mit 3 Rauchglasböden</p>		35	90	17	655	330,-

Interliving Schlafzimmer Serie 1027

Beimöbel, 5 Auszüge


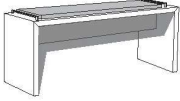


Alle Drehtüren inkl. gedämpfter Scharniere

	Beschreibung	Maße in cm			Art.-Nr.	EURO
		B	H	T		
	Kommode, 2-türig, mit einem durchgehenden Einlegeboden					
	- Front in Massivholz	80	86	43	738	1.300,-
	- Front Glas Champagner	80	86	43	739	996,-
<hr/>						
	Schubkastenkommode, 5 Auszüge					
	- Front in Massivholz	40	86	43	741	1.274,-
	- Front Glas Champagner	40	86	43	742	1.052,-
	- oberer Auszug Massivholz	40	86	43	744	1.150,-
	- Front in Massivholz	60	86	43	746	1.274,-
	- Front Glas Champagner	60	86	43	747	1.052,-
	- oberer Auszug Massivholz	60	86	43	749	1.150,-
	- Front in Massivholz	80	86	43	751	1.663,-
	- Front Glas Champagner	80	86	43	752	1.274,-
	- oberer Auszug Massivholz	80	86	43	754	1.509,-
	- Front in Massivholz	141	86	43	756	2.045,-
	- Front Glas Champagner	141	86	43	757	1.626,-
	- oberer Auszug Massivholz	141	86	43	759	1.699,-
<hr/>						
	Kombikommode, 5 Auszüge mittig, 2 Türen außen, je Türenfach 1 Einlegeboden					
	- Front in Massivholz	141	86	43	761	2.251,-
	- Front Glas Champagner	141	86	43	762	1.790,-
	- Türen massiv, Auszüge Glas Champagner	141	86	43	764	2.045,-
<hr/>						
	Kombikommode, 5 Auszüge rechts, 1 Tür links, dahinter einen Einlegeboden					
	- Front in Massivholz	120	86	43	766	2.045,-
	- Tür massiv, Auszüge Glas Champagner	120	86	43	767	1.663,-

Interliving Schlafzimmer Serie 1027

Beimöbel

Alle Drehtüren inkl. gedämpfter Scharniere

Beschreibung	Maße in cm			Art.-Nr.	EURO
	B	H	T		
 <p>Steckböden, massiv</p>	40	3	20	081	132,-
	60	3	20	082	140,-
	80	3	20	083	157,-
 <p>Hängeschrank mit Tür</p> <p>Paar Stück, links ang. Stück, rechts ang.</p>	40	123	30	601	1.919,-
	40	123	30	602	961,-
	40	123	30	603	961,-
 <p>Ankleidebank massiv mit Polster</p> <p>- mit Kunstleder Champagner</p>	120	46,3	40	610	1.483,-
 <p>Ankleidebank mit Polster in Kunstleder</p> <p>- mit Kunstleder Champagner</p>	120	53	40	612	614,-
 <p>Wandspiegel</p>	60	80	3	088	202,-
 <p>Wandspiegel</p>	110	85	3	347	375,-