



Möbel für
dich gemacht



5 ★★★★★
Jahre*
Hersteller
Garantie

Interliving
Schlafzimmer
Serie 1034



Möbel für
dich gemacht



Hochwertige Qualität

Beste Verarbeitung und intelligente Funktionen machen aus Interliving-Produkten langlebige Begleiter. Ob Farbe, Material oder Funktion – Interliving-Möbel bieten Ihnen zahlreiche Individualisierungs-Möglichkeiten für höchste Qualitätsansprüche.

5 Jahre Garantie

Interliving-Produkte im Möbelbereich werden nach den RAL-Güterichtlinien der Deutschen Gütegemeinschaft Möbel e. V. produziert. Sie erhalten Garantie auf Materialbeschaffenheit sowie fachgerechte Verarbeitung aller Interliving-Möbel.



Möbel für
dich gemacht

Interliving Schlafzimmer Serie 1034



Interliving Exklusivitäten

- Perfekte Verbindung von Schrank- und Bettoptik durch Kernholz-Elemente
- Edle Kombination aus Glas Champagner und Bianco-Eiche-Nachbildung

Weitere Besonderheiten

- Hochwertiges Schlafzimmerprogramm bestehend aus Schränken, Betten, Nachtkommoden sowie zahlreichen Beimöbeln
- Viele Individualisierungsmöglichkeiten
- Vielfältige Beimöbel erhältlich
- Modernes Design: Hochglanz-, Bianco-Eiche-Nachbildung oder Spiegelfronten Schiefelemente für einen edlen Look
- Flexible Schranklösungen: Höhen wählbar (216 cm oder 236 cm)
- Drehtüren- und Schwebetürenschränke in Breiten von bis zu 400 cm
- Individuelle Beleuchtung: LED-Akzente am Bettkopfteil für eine gemütliche Stimmung
- Nachtkommoden als hängende Konsolen oder stehende Nachttische verfügbar
- Aufsatzpaneele für die Nachtkommoden gegen Mehrpreis mit akzentuierender Beleuchtung

Interliving Schlafzimmer Serie 1034



Emissionsgeprüft
Schadstoffgeprüft
Regelmäßige
Produkt-
überwachung

www.tuv.com
ID 1111253053



LIEFERBARE KORPUS- UND FRONTAUSFÜHRUNGEN

Bitte geben Sie bei jeder Bestellung die exakte Farbkombination aus Front- und Korpusfarbe an!

Farbausführungen:



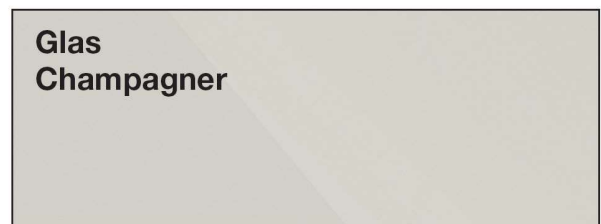
Griffe und Kufe in Schwarz



Absetz-Farbe




Glasfronten



Innenfarbton



Spiegel



furn plan



Emissionsgeprüft
Schadstoffgeprüft
Regelmäßige
Produkt-
überwachung

www.tuv.com
ID 1111253053



Interliving Schlafzimmer Serie 1034



Emissionsgeprüft
Schadstoffgeprüft
Regelmäßige
Produkt-
überwachung
www.tuv.com
ID 1111253053



Interliving Schlafzimmer Serie 1034

Korpusbreiten

Drehtürenschränke

Breite	Seite	Sockel	Seite	Sockel	Seite	Sockel	Seite	Sockel	Seite	Breite effektiv
50	1,5	47,5	1,5							50,5 cm
100	1,5	96,4	1,5							99,4 cm
150	1,5	96,4	1,5	47,5	1,5					148,4 cm
200	1,5	96,4	1,5	96,4	1,5					197,3 cm
250	1,5	96,4	1,5	47,5	1,5	96,4	1,5			246,3 cm
300	1,5	96,4	1,5	96,4	1,5	96,4	1,5			295,2 cm
350	1,5	96,4	1,5	96,4	1,5	47,5	1,5	96,4	1,5	344,2 cm
400	1,5	96,4	1,5	96,4	1,5	96,4	1,5	96,4	1,5	393,1 cm

Funktionsschränke

Breite	Seite	Sockel	Seite	Sockel	Seite	Sockel	Seite	Sockel	Seite	Breite effektiv
50	1,5	47,5	1,5							50,5 cm
100	1,5	96,4	1,5							99,4 cm
150	1,5	47,5	1,5	47,5	1,5	47,5	1,5			148,5 cm
200	1,5	47,5	1,5	96,4	1,5	47,5	1,5			197,4 cm
250	1,5	96,4	1,5	47,5	1,5	96,4	1,5			246,3 cm
300	1,5	96,4	1,5	96,4	1,5	96,4	1,5			295,2 cm
300	1,5	47,5	1,5	96,4	1,5	96,4	1,5	47,5	1,5	295,3 cm
350	1,5	96,4	1,5	96,4	1,5	47,5	1,5	96,4	1,5	344,2 cm
400	1,5	96,4	1,5	96,4	1,5	96,4	1,5	96,4	1,5	393,1 cm



DAS PROGRAMM AUF EINEN BLICK

- **Drehtürenschränke** in 2 Höhen 216 cm / 236 cm und 8 Breiten, wahlweise mit Auszügen
- Frontgestaltung: schlicht in **Glas Champagner** oder in Kombination mit **Außentüren in Kernholz furniert**, beide Varianten optional in Kombination mit Kristallspiegeltüren
- Schränke auch mit **Auszügen mittig** (Breite 100 / 150 / 200 cm; ausführungsabhängig)
- Griffe in Schwarz
- **Passepartout und Kranzleisten** optional mit **LED-Beleuchtung**
- große Auswahl an individueller **Schrank-Innenausstattung**
- Futonbetten mit **Bettseitenhöhe 48 cm** von 180 bis 200 cm, 4 Längen,
Holz-Kopfteil in Kernholz furniert, zwei Fußteilvarianten: Fußteil in Kernholz furniert mit seitlichen Leisten oder Fußteil mit Quersockel, 4-fach Liegenhöhen-Verstellung
- **2 Arten von Nachtkonsolen** in der Breite 60 cm mit 1 oder 2,5 Auszügen
- Aufsatzpaneel für die Nachtkonsolen, wahlweise mit LED-Beleuchtung
- **Umfangreiches Beimöbelprogramm**

QUALITÄT IM DETAIL

- Rückwände: Hartfaser, eingenetet
- Drehtüren mit 105°-Öffnungswinkel und gedämpften Scharnieren
- Einlegeböden: 22 mm stark, auf Metallbodenträgern
- Metall-Kleiderstangen in Metallhalterungen, 40 kg belastbar
- Alle Beschläge sind aus Metall und hoch belastbar
- Maximaler Komfort durch Lieferung montierter Beimöbel



Interliving Schlafzimmer Serie 1034



Bestellnummer	Artikel / Ausführung	Preis
Kombination 001	Drehtürenschränk B 300 cm , H 216 cm, 6-türig, Front in Glas Champagner, mittig inkl. 2 SK à 200 cm, oberer SK mit Front in Kernholz furniert. unterer SK mit Front in Glas Champagner.	2.299,-
Kombination 003	Futonbett 180 x 200 cm , Bettrahmen in Bianco-Eiche-Nachbildung, mit Füllung im Kopf- und Fußteil in Kernholz furniert, Metallleisten in Schwarz. 1 Paar Nachtschränke B 60 cm , 1 Auszug schwebend, Korpus Bianco-Eiche-NB, Front in Glas Champagner	1.149,-
905	Passepartoutrahmen ohne Beleuchtung, 300 x 220 cm, in Bianco-Eiche-Nachbildung Tiefe 6,7cm	147,-
488	Schubkasten-Beleuchtungsblende in Champagner-Dekor mit indirekter LED-Beleuchtung	380,-
105	LED-Kopf- und Fußteilbeleuchtung für Bettbreite 180 cm	503,-
129	Nachtkonsolen-Paneele-Paar Bianco-Eiche-NB, mit Rauchglasboden und LED-Beleuchtung	499,-

Interliving Schlafzimmer Serie 1034

Vorschlagskombinationen





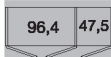
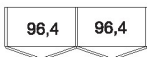


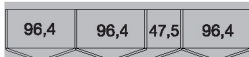

Beschreibung	Maße in cm			Art.-Nr.	EURO
	B	H	T		
 <p>Kombination 001 - bestehend aus: Funktionstürenschränk B 300 cm, H 216 cm, Front in Glas Champagner, 2 Auszüge à 200 cm, oberer Auszug Kernholz furniert, Art.-Nr. 754</p>	300	216	58	001	2.299,-
 <p>Kombination 002 - bestehend aus: Funktionstürenschränk B 300 cm, H 236 cm, Front in Glas Champagner, 2 Auszüge à 200 cm, oberer Auszug Kernholz furniert, Art.-Nr. 762</p>	300	236	58	002	2.399,-
 <p>Kombination 003 - bestehend aus: Bett 180 x 200 cm, Kopf- und Fußteil mit Kernholz furniert, seitliche Leisten in schwarz, Art.-Nr. 201 Nachtschrank, 1 Auszug schwebend, Front in Glas Champagner - Paar, Art.-Nr. 618</p>				003	1.149,-

Interliving Schlafzimmer Serie 1034

Drehtürenschränke

Innenausstattung:

2 Einlegeböden, 1 Kleiderstange je Fach
Alle Drehtüren inkl. gedämpfter Scharniere




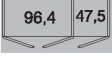
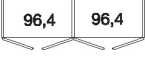
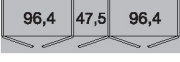
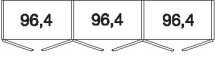

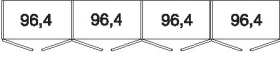
Beschreibung	Maße in cm		Höhe 216 cm		Höhe 236 cm	
	B	T	Art.-Nr.	EURO	Art.-Nr.	EURO
 Front in Glas Champagner						
 1-türig 1 Glastür, links ang.	50	58	300	547,-	309	608,-
 1-türig 1 Glastür, rechts ang.	50	58	301	547,-	310	608,-
 2-türig 2 Glastüren	100	58	302	838,-	311	916,-
 3-türig 3 Glastüren	150	58	303	1.083,-	312	1.195,-
 4-türig 4 Glastüren	200	58	304	1.204,-	313	1.318,-
 5-türig 5 Glastüren	250	58	305	1.423,-	314	1.539,-
 6-türig 6 Glastüren	300	58	306	1.536,-	315	1.659,-
 7-türig 7 Glastüren	350	58	307	2.048,-	316	2.255,-
 8-türig 8 Glastüren	400	58	308	2.425,-	317	2.671,-

Interliving Schlafzimmer Serie 1034

Drehtürenschränke

Innenausstattung:

2 Einlegeböden, 1 Kleiderstange je Fach
Alle Drehtüren inkl. gedämpfter Scharniere

Beschreibung	Maße in cm		Höhe 216 cm		Höhe 236 cm	
	B	T	Art.-Nr.	EURO	Art.-Nr.	EURO
 Front in Glas Champagner, in Kombination mit Kristallspiegeltüren						
 1-türig 1 Spiegeltür, links ang.	50	58	318	547,-	333	608,-
1-türig 1 Spiegeltür, rechts ang.	50	58	319	547,-	334	608,-
 2-türig 2 Spiegeltüren	100	58	320	838,-	335	916,-
 3-türig 1 Spiegeltür	150	58	321	1.083,-	336	1.195,-
 4-türig 2 Spiegeltüren	200	58	322	1.204,-	337	1.318,-
 5-türig 1 Spiegeltür	250	58	323	1.423,-	338	1.539,-
5-türig 3 Spiegeltüren	250	58	324	1.423,-	339	1.539,-
 6-türig 2 Spiegeltüren	300	58	325	1.536,-	340	1.659,-
6-türig 4 Spiegeltüren	300	58	326	1.536,-	341	1.659,-
 7-türig 1 Spiegeltür	350	58	327	2.048,-	342	2.255,-
7-türig 3 Spiegeltüren	350	58	328	2.048,-	343	2.255,-
7-türig 5 Spiegeltüren	350	58	329	2.048,-	344	2.255,-
 8-türig 2 Spiegeltüren	400	58	330	2.425,-	345	2.671,-
8-türig 4 Spiegeltüren	400	58	331	2.425,-	346	2.671,-
8-türig 6 Spiegeltüren	400	58	332	2.425,-	347	2.671,-

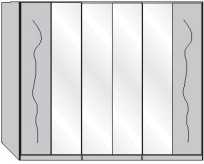






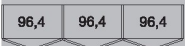


Interliving Schlafzimmer Serie 1034

Drehtürenschränke

Innenausstattung:

2 Einlegeböden, 1 Kleiderstange je Fach

Alle Drehtüren inkl. gedämpfter Scharniere

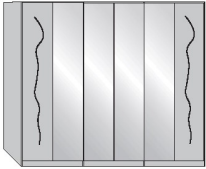





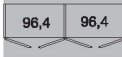
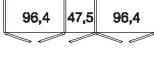

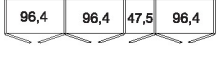
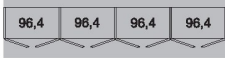
Beschreibung	Maße in cm		Höhe 216 cm		Höhe 236 cm	
	B	T	Art.-Nr.	EURO	Art.-Nr.	EURO
 Außentüren in Kernholz furniert, Mitteltüren in Glas Champagner						
 1-türig 1 Holztür, links ang.	50	58	348	829,-	358	911,-
 1-türig 1 Holztür, rechts ang.	50	58	349	829,-	359	911,-
 2-türig 1 Holztür links, 1 Glastür rechts	100	58	350	1.063,-	360	1.166,-
 2-türig 1 Holztür rechts, 1 Glastür links	100	58	351	1.063,-	361	1.166,-
 3-türig 1 Glastür	150	58	352	1.561,-	362	1.697,-
 4-türig 2 Glastüren	200	58	353	1.682,-	368	1.820,-
 5-türig 3 Glastüren	250	58	354	1.894,-	371	2.032,-
 6-türig 4 Glastüren	300	58	355	2.025,-	372	2.173,-
 7-türig 5 Glastüren	350	58	356	2.561,-	373	2.791,-
 8-türig 6 Glastüren	400	58	357	2.869,-	374	3.139,-

Interliving Schlafzimmer Serie 1034

Drehtürenschränke

Innenausstattung:

2 Einlegeböden, 1 Kleiderstange je Fach
Alle Drehtüren inkl. gedämpfter Scharniere








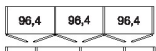
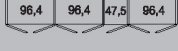
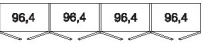
Beschreibung	Maße in cm		Höhe 216 cm		Höhe 236 cm		
	B	T	Art.-Nr.	EURO	Art.-Nr.	EURO	
 Außentüren in Kernholz furniert, Mitteltüren in Kristallspiegel							
 1-türig	1 Holztür, links ang.	50	58	348	829,-	358	911,-
 1-türig	1 Holztür, rechts ang.	50	58	349	829,-	359	911,-
 2-türig	1 Holztür links, 1 Spiegel rechts	100	58	375	1.063,-	387	1.166,-
 2-türig	1 Holztür rechts, 1 Spiegel links	100	58	376	1.063,-	388	1.166,-
 3-türig	1 Spiegeltür	150	58	377	1.561,-	389	1.697,-
 4-türig	2 Spiegeltüren	200	58	378	1.682,-	390	1.820,-
 5-türig	3 Spiegeltüren	250	58	379	1.894,-	391	2.032,-
 6-türig	4 Spiegeltüren	300	58	380	2.025,-	392	2.173,-
 7-türig	5 Spiegeltüren	350	58	381	2.561,-	393	2.791,-
 8-türig	6 Spiegeltüren	400	58	382	2.869,-	394	3.139,-

Interliving Schlafzimmer Serie 1034

Funktionsschränke

Innenausstattung:

2 Einlegeböden, 1 Kleiderstange je Fach
Alle Drehtüren inkl. gedämpfter Scharniere

Beschreibung	Maße in cm		Höhe 216 cm		Höhe 236 cm	
	B	T	Art.-Nr.	EURO	Art.-Nr.	EURO
 Front in Glas Champagner						
 1-türig links angeschlagen, 3 Auszüge à 50 cm	50	58	700	829,-	710	889,-
 1-türig rechts angeschlagen, 3 Auszüge à 50 cm	50	58	701	829,-	711	889,-
 2-türig 3 Auszüge à 100 cm	100	58	702	1.199,-	712	1.277,-
 3-türig 3 Auszüge à 50 cm mittig	150	58	703	1.434,-	713	1.545,-
 4-türig 3 Auszüge à 100 cm mittig	200	58	704	1.635,-	714	1.749,-
 5-türig 3 Auszüge à 50 cm mittig	250	58	705	1.704,-	715	1.820,-
 6-türig 3 Auszüge à 100 cm mittig 6-türig 6 Auszüge à 100 cm mittig	300 300	58 58	706 707	1.898,- 2.329,-	716 717	2.021,- 2.452,-
 7-türig 3 Auszüge à 100 cm mittig, 3 Auszüge à 50 cm mittig	350	58	708	2.691,-	718	2.901,-
 8-türig 6 Auszüge à 100 cm	400	58	709	3.148,-	719	3.394,-

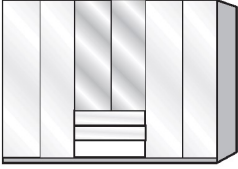



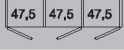

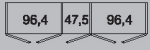
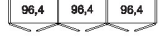
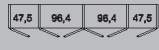
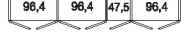
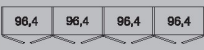
Interliving Schlafzimmer Serie 1034

Funktionschränke

Innenausstattung:

2 Einlegeböden, 1 Kleiderstange je Fach

Alle Drehtüren inkl. gedämpfter Scharniere

Beschreibung	Maße in cm		Höhe 216 cm		Höhe 236 cm	
	B	T	Art.-Nr.	EURO	Art.-Nr.	EURO
 <p>Front in Glas Champagner in Kombination mit Kristallspiegeltüren</p>						
 <p>1-türig 1 Spiegeltür links ang., 3 Auszüge à 50 cm</p>	50	58	720	829,-	730	889,-
 <p>1-türig 1 Spiegeltür rechts ang., 3 Auszüge à 50 cm</p>	50	58	721	829,-	731	889,-
 <p>2-türig 2 Spiegeltüren, 3 Auszüge à 100 cm</p>	100	58	722	1.199,-	732	1.277,-
 <p>3-türig 1 Spiegeltür mittig, 3 Auszüge à 50 cm mittig</p>	150	58	723	1.434,-	733	1.545,-
 <p>4-türig 2 Spiegeltüren mittig, 3 Auszüge à 100 cm mittig</p>	200	58	724	1.635,-	734	1.749,-
 <p>5-türig 1 Spiegeltür mittig, 3 Auszüge à 50 cm mittig</p>	250	58	725	1.704,-	735	1.820,-
 <p>6-türig 2 Spiegeltüren mittig, 3 Auszüge à 100 cm mittig</p>	300	58	726	1.898,-	736	2.021,-
 <p>6-türig 4 Spiegeltüren mittig, 6 Auszüge à 100 cm mittig</p>	300	58	727	2.329,-	737	2.452,-
 <p>7-türig 3 Spiegeltüren mittig, 3 Auszüge à 100 cm mittig, 3 Auszüge à 50 cm mittig</p>	350	58	728	2.691,-	738	2.901,-
 <p>8-türig 4 Spiegeltüren mittig, 6 Auszüge à 100 cm mittig</p>	400	58	729	3.148,-	739	3.394,-

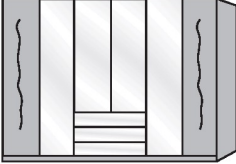



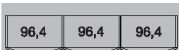
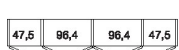
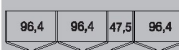
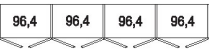
Interliving Schlafzimmer Serie 1034

Funktionsschränke

Innenausstattung:

2 Einlegeböden, 1 Kleiderstange je Fach

Alle Drehtüren inkl. gedämpfter Scharniere

Beschreibung	Maße in cm		Höhe 216 cm		Höhe 236 cm	
	B	T	Art.-Nr.	EURO	Art.-Nr.	EURO
 Außentüren in Kernholz furniert, Mitteltüren und Auszüge in Glas Champagner						
 3-türig 1 Glastür mittig, 3 Auszüge à 50 cm mittig	150	58	740	1.923,-	747	2.061,-
 4-türig 2 Glastüren mittig, 3 Auszüge à 100 cm mittig	200	58	741	2.126,-	748	2.264,-
 5-türig 3 Glastüren mittig, 3 Auszüge à 50 cm	250	58	742	2.193,-	749	2.333,-
 6-türig 4 Glastüren mittig, 3 Auszüge à 100 cm mittig	300	58	743	2.387,-	750	2.537,-
 6-türig 4 Glastüren mittig, 6 Auszüge à 100 cm mittig	300	58	744	2.818,-	751	2.967,-
 7-türig 5 Glastüren mittig, 3 Auszüge à 100 cm mittig, 3 Auszüge à 50 cm mittig	350	58	745	3.180,-	752	3.414,-
 8-türig 6 Glastüren mittig, 6 Auszüge à 100 cm mittig	400	58	746	3.637,-	753	3.910,-

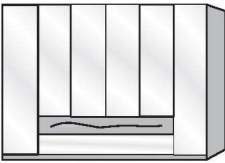

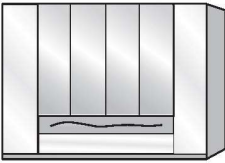
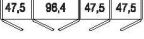
Interliving Schlafzimmer Serie 1034

Funktionsschränke



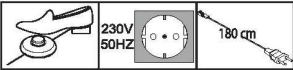
Innenausstattung:

2 Einlegeböden, 1 Kleiderstange je Fach


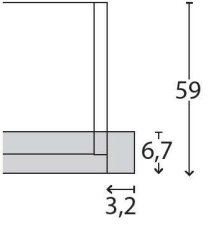


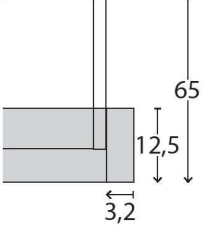

Alle Drehtüren inkl. gedämpfter Scharniere

Beschreibung	Maße in cm		Höhe 216 cm		Höhe 236 cm	
	B	T	Art.-Nr.	EURO	Art.-Nr.	EURO
 <p>Front in Glas Champagner, oberer Auszug in Kernholz furniert</p> <p>5-türig 2 Auszüge à 150 cm mittig</p> 	250	58	769	2.030,-	761	2.146,-
	300	58	754	2.299,-	762	2.399,-
	350	58	755	2.657,-	763	2.863,-
	400	58	756	3.157,-	764	3.403,-
 <p>Front in Glas Champagner, Mitteltüren in Kristallspiegel, oberer Auszug in Kernholz furniert</p> <p>5-türig 3 Spiegeltüren mittig, 2 Auszüge à 150 cm mittig</p> 	250	58	757	2.030,-	765	2.146,-
	300	58	758	2.269,-	766	2.416,-
	350	58	759	2.657,-	767	2.863,-
	400	58	760	3.157,-	768	3.403,-

Zusatzelemente für Funktionsschränke

Beschreibung	Maße in cm			Art.-Nr.	EURO
	B	H	T		
 <p>Schubkastenbeleuchtungsblende in Champagner-Dekor mit indirekter Beleuchtung</p> <p>- für Auszüge à 150 cm</p> <p>- für Auszüge à 200 cm</p> <p>Nicht nachträglich einbaubar!</p> <p>Dieses Produkt enthält eine Lichtquelle der Energieeffizienzklasse F</p>  	150			484	380,-
	200			488	380,-

Passepartout-Rahmen für Drehtürenschränke und Funktionsschränke ohne Beleuchtung



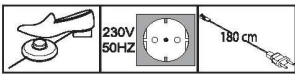

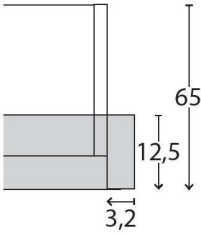
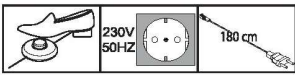
Beschreibung	Maße in cm		Höhe 220 cm		Höhe 240 cm		
	B	T	Art.-Nr.	EURO	Art.-Nr.	EURO	
 <p>Ohne Beleuchtung, Breite je Seitenstollen: 3,2 cm</p> <ul style="list-style-type: none"> - für Schrankbreite 50 cm - für Schrankbreite 100 cm - für Schrankbreite 150 cm - für Schrankbreite 200 cm - für Schrankbreite 250 cm - für Schrankbreite 300 cm - für Schrankbreite 350 cm - für Schrankbreite 400 cm <p>Draufsicht Schrank inkl. PPT-Rahmen</p>  <p>Maße in cm</p> <p> Tiefe: 6,7 cm</p>	56,4	6,7	900	131,-	916	180,-	
	106,4	6,7	901	133,-	917	182,-	
	156,4	6,7	902	133,-	918	182,-	
	206,4	6,7	903	133,-	919	182,-	
	256,4	6,7	904	133,-	920	182,-	
	306,4	6,7	905	149,-	921	201,-	
	356,4	6,7	906	224,-	922	273,-	
	406,4	6,7	907	231,-	923	282,-	
	 <p>Ohne Beleuchtung, Breite je Seitenstollen: 3,2 cm</p> <ul style="list-style-type: none"> - für Schrankbreite 50 cm - für Schrankbreite 100 cm - für Schrankbreite 150 cm - für Schrankbreite 200 cm - für Schrankbreite 250 cm - für Schrankbreite 300 cm - für Schrankbreite 350 cm - für Schrankbreite 400 cm <p>Draufsicht Schrank inkl. PPT-Rahmen</p>  <p>Maße in cm</p> <p> Tiefe: 12,5 cm</p>	56,4	12,5	908	142,-	924	182,-
		106,4	12,5	909	149,-	925	189,-
156,4		12,5	910	154,-	926	194,-	
206,4		12,5	911	168,-	927	198,-	
256,4		12,5	912	173,-	928	205,-	
306,4		12,5	913	182,-	929	210,-	
356,4		12,5	914	243,-	930	270,-	
406,4		12,5	915	247,-	931	275,-	



Bitte beachten:

Bei Verwendung eines Passepartout-Rahmens verbreitert sich der Schrank auf die ausgewiesenen Maße.

Passepartout-Rahmen für Drehtüren- und Funktionsschränke mit Beleuchtung

Beschreibung	Maße in cm		Höhe 220 cm		Höhe 240 cm	
	B	T	Art.-Nr.	EURO	Art.-Nr.	EURO
 <p>Aufpreis für umlaufende LED-Beleuchtung (optional):</p> <ul style="list-style-type: none"> - für Schrankbreite 50 cm - für Schrankbreite 100 cm - für Schrankbreite 150 cm - für Schrankbreite 200 cm - für Schrankbreite 250 cm - für Schrankbreite 300 cm - für Schrankbreite 350 cm - für Schrankbreite 400 cm 						
 <p>Nicht nachträglich einbaubar! Nur in Verbindung mit PPT-Rahmen mit der Tiefe 12,5 cm!</p> <p>Dieses Produkt enthält Lichtquellen der Energieeffizienzklasse F</p> 						
 <p>Mit LED-Beleuchtung, Breite je Seitenstollen: 3,2 cm</p> <ul style="list-style-type: none"> 1 Leuchte - für Schrankbreite 50 cm 2 Leuchten - für Schrankbreite 100 cm 3 Leuchten - für Schrankbreite 150 cm 4 Leuchten - für Schrankbreite 200 cm 5 Leuchten - für Schrankbreite 250 cm 6 Leuchten - für Schrankbreite 300 cm 7 Leuchten - für Schrankbreite 350 cm 8 Leuchten - für Schrankbreite 400 cm <p>Draufsicht Schrank inkl. PPT-Rahmen</p>  <p>Maße in cm</p> <p>Dieses Produkt enthält Lichtquellen der Energieeffizienzklasse F</p> 						


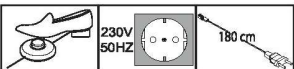


Bitte beachten:


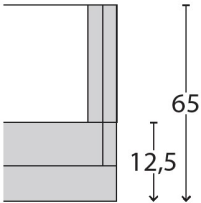

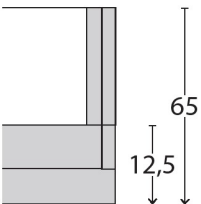
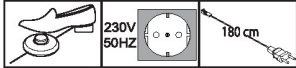
Bei Verwendung eines Passepartout-Rahmens verbreitert sich der Schrank auf die ausgewiesenen Maße.

Interliving Schlafzimmer Serie 1034


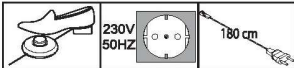

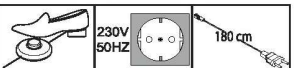
Zusatzelemente für Drehtürenschränke und Funktionsschränke

Beschreibung	Maße in cm		Höhe 220 cm		Höhe 240 cm	
	B	T	Art.-Nr.	EURO	Art.-Nr.	EURO
 <p>Stollenbeleuchtung</p> <p>Dieses Produkt enthält Lichtquellen der Energieeffizienzklasse F</p>  <p>! Nicht nachträglich einbaubar! Nur in Verbindung mit PPT-Rahmen mit der Tiefe 12,5 cm!</p>	1,5	1	098	552,-	099	582,-

Kranzleisten für Drehtürenschränke und Funktionsschränke mit oder ohne Beleuchtung

Beschreibung	Maße in cm			Art.-Nr.	EURO	
	B	H	T			
 <p>Kranzleiste, ohne Beleuchtung</p> <p>Draufsicht Schrank inkl. Kranzleiste</p>  <p>Maße in cm</p>	<ul style="list-style-type: none"> - für Schrankbreite 50 cm - für Schrankbreite 100 cm - für Schrankbreite 150 cm - für Schrankbreite 200 cm - für Schrankbreite 250 cm - für Schrankbreite 300 cm - für Schrankbreite 350 cm - für Schrankbreite 400 cm 	<ul style="list-style-type: none"> 50 100 150 200 250 300 350 400 	<ul style="list-style-type: none"> 3,2 3,2 3,2 3,2 3,2 3,2 3,2 3,2 	<ul style="list-style-type: none"> 12,5 12,5 12,5 12,5 12,5 12,5 12,5 12,5 	<ul style="list-style-type: none"> 960 961 962 963 964 965 966 967 	<ul style="list-style-type: none"> 80,- 82,- 87,- 89,- 112,- 119,- 177,- 189,-
 <p>Mit LED-Beleuchtung</p> <p>Draufsicht Schrank inkl. Kranzleiste</p>  <p>Maße in cm</p> <p>Dieses Produkt enthält Lichtquellen der Energieeffizienzklasse F</p> 	<ul style="list-style-type: none"> 1 Leuchte - für Schrankbreite 50 cm 2 Leuchten - für Schrankbreite 100 cm 3 Leuchten - für Schrankbreite 150 cm 4 Leuchten - für Schrankbreite 200 cm 5 Leuchten - für Schrankbreite 250 cm 6 Leuchten - für Schrankbreite 300 cm 7 Leuchten - für Schrankbreite 350 cm 8 Leuchten - für Schrankbreite 400 cm 	<ul style="list-style-type: none"> 50 100 150 200 250 300 350 400 	<ul style="list-style-type: none"> 3,2 3,2 3,2 3,2 3,2 3,2 3,2 3,2 	<ul style="list-style-type: none"> 12,5 12,5 12,5 12,5 12,5 12,5 12,5 12,5 	<ul style="list-style-type: none"> 970 971 972 973 974 975 976 977 	<ul style="list-style-type: none"> 289,- 317,- 410,- 475,- 517,- 568,- 799,- 810,-





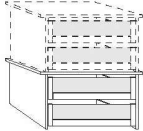
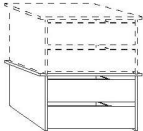
Schrank-Zubehör

Beschreibung	Maße in cm			Art.-Nr.	EURO	
	B	H	T			
 <p>LED-Line-Vorbauleuchte, flach in schwarz</p> <p>Dieses Produkt enthält eine Lichtquelle der Energieeffizienzklasse E</p>  <p>Nur in Verbindung mit Passepartout-Rahmen und Kranzleisten!</p>	1 Stück	60	1,5	4,5	880	250,-
	2 Stück	60	1,5	4,5	881	294,-
	3 Stück	60	1,5	4,5	882	461,-
 <p>LED-Line-Aufbauleuchte in schwarz</p> <p>Dieses Produkt enthält eine Lichtquelle der Energieeffizienzklasse E</p> 	1 Stück	60	6	19	883	250,-
	2 Stück	60	6	19	884	294,-
	3 Stück	60	6	19	885	461,-

Interliving Schlafzimmer Serie 1034

Schrank-Zubehör

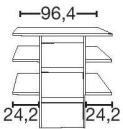
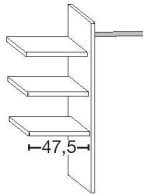

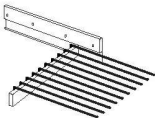
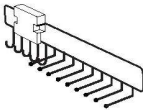
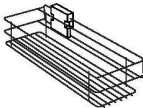

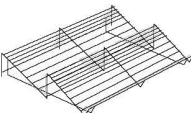


Innenausführung: Erle-Nachbildung

	Beschreibung	Maße in cm			Art.-Nr.	EURO
		B	H	T		
	1 Einlegeboden - für Fachbreite 47,5 cm - für Fachbreite 96,4 cm	47,5 96,4	2,2 2,2	51,5 51,5	028 030	66,- 66,-
	3 Einlegeböden - für Fachbreite 47,5 cm - für Fachbreite 96,4 cm	47,5 96,4	2,2 2,2	51,5 51,5	029 031	147,- 147,-
	1 Kleiderstange - für Fachbreite 47,5 cm - für Fachbreite 96,4 cm	47,5 96,4	3 3	2 2	049 050	47,- 49,-
	LED-Lichtblende für Einlegeböden - für Fachbreite 47,5 cm 1 Stück - für Fachbreite 96,4 cm 1 Stück - für Fachbreite 47,5 cm 2 Stück - für Fachbreite 96,4 cm 2 Stück - für Fachbreite 47,5 cm 3 Stück - für Fachbreite 96,4 cm 3 Stück	47,5 96,4 47,5 96,4 47,5 96,4	3 3 3 3 3 3	1 1 1 1 1 1	010 011 012 013 014 015	159,- 189,- 233,- 322,- 347,- 461,-
	Schubkasten-Einsatz mit 2 Auszügen mit Selbstezug und GLASfront für Drehtürenschränke, stapelbar und auf beliebiger Höhe einbaubar - für Fachbreite 96,4 cm	96,4	41	44	070	510,-
	Schubkasten-Einsatz mit 2 Auszügen mit Selbstezug und HOLZfront für Drehtürenschränke, stapelbar und auf beliebiger Höhe einbaubar - für Fachbreite 96,4 cm	96,4	41	44	073	440,-

Dieses Produkt enthält Lichtquellen der Energieeffizienzklasse F

Schrank-Zubehör

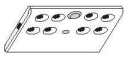
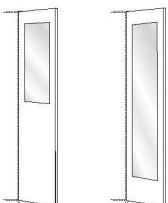
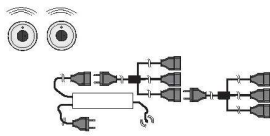
Innenausführung: Erle-Nachbildung

Beschreibung	Maße in cm			Art.-Nr.	EURO
	B	H	T		
 <p>Schubkasten-Einsatz mit 3 Auszügen mit Selbsteinzug und HOLZfront</p> <p>- für Fachbreite 96,4 cm</p>	96,4	89	51,5	064	529,-
 <p>Wäscheboden-Einsatz, bestehend aus:</p> <p>3 Einlegeböden, 1 Kleiderstange, 1 Mittelseite</p> <p>- für Fachbreite 96,4 cm</p> <p> Beidseitig (links- oder rechtsseitig) verwendbar! Nur auf Sockelböden stellbar!</p>	96,4	137	51,5	066	184,-
 <p>Ausziehbarer Hosenhalter</p>	45	10	50	056	270,-
 <p>Krawatten- und Gürtelauszug</p>	7	19	45	059	126,-
 <p>Utensilien-Auszug</p>	16	9	45	076	133,-
 <p>Krawatten- und Gürtelhalter</p>	30	27	9	042	126,-
 <p>Schuhrost für Schrankfach B 96,4 cm</p>	96	15	50	094	112,-
 <p>Kleiderlift für Schrankfach-Breite 96,4 cm</p> <p> Maximalbelastung 10 kg</p>	100	85	14	081	350,-

Interliving Schlafzimmer Serie 1034

Schrank-Zubehör



Innenausführung: Erle-Nachbildung

Beschreibung	Maße in cm			Art.-Nr.	EURO	
	B	H	T			
 <p>LED-Schrankinnenbeleuchtung mit Bewegungsmelder, inkl. Akku (Ladevorgang über USB)</p>						
	1 Stück	10	2	10	006	103,-
	2 Stück	10	2	10	007	189,-
	3 Stück	10	2	10	008	289,-
	4 Stück	10	2	10	009	380,-
 <p>Innenspiegel</p>	36	80	1	046	75,-	
	36	173	1	079	75,-	
<p>Art.-Nr. Art.-Nr. 046 079</p>						
 <p>Fernbedienungs-Set für Beleuchtungen mit 2 Fernbedienungen Bis zu 5 Verbrauchsstellen anschließbar</p>						
	40	9	13	005	250,-	






Interliving Schlafzimmer Serie 1034

Futonbetten Fußteilhöhe: 48 cm



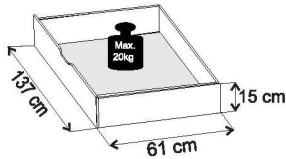
Liegehöhen-Verstellung 4-fach

Beschreibung	Maße in cm			Art.-Nr.	EURO
	Liegefläche in cm	Stellfläche in cm			
 <p>Kopf- und Fußteil mit Füllung in Kernholz furniert, Fußteil mit seitlichen Leisten in schwarz</p> <p>Höhe Kopfteil: 96 cm Höhe Fußteil: 48 cm Höhe Oberkante Bettseite: 48 cm</p>	180 x 190	189 x 198	200	820,-	
	180 x 200	189 x 208	201	820,-	
	180 x 210	189 x 218	202	911,-	
	180 x 220	189 x 228	203	911,-	
	200 x 190	209 x 198	204	911,-	
	200 x 200	209 x 208	205	911,-	
	200 x 210	209 x 218	206	1.005,-	
	200 x 220	209 x 228	207	1.005,-	
	 <p>Kopf- und Fußteil mit Füllung in Kernholz furniert, Fußteil mit Quersockel</p> <p>Höhe Kopfteil: 96 cm Höhe Fußteil: 48 cm Höhe Oberkante Bettseite: 48 cm</p>	180 x 190	189 x 198	208	867,-
		180 x 200	189 x 208	209	867,-
180 x 210		189 x 218	210	958,-	
180 x 220		189 x 228	211	958,-	
200 x 190		209 x 198	212	958,-	
200 x 200		209 x 208	213	958,-	
200 x 210		209 x 218	214	1.027,-	
200 x 220		209 x 228	215	1.027,-	

Zubehör für Betten



Beschreibung	Maße in cm			Art.-Nr.	EURO
	B	H	T		
 <p>LED-Flexleuchte, Schiefer</p> <p>Dieses Produkt enthält eine Lichtquelle der Energieeffizienzklasse G</p> <p>Paar</p>	50	2	4	101	394,-
 <p>LED-Kopfteilbeleuchtung</p> <p>Dieses Produkt enthält eine Lichtquelle der Energieeffizienzklasse E</p> <p>- für Bettbreite 180 cm - für Bettbreite 200 cm</p> <p> Nicht nachträglich einbaubar!</p>	187 207	1 1	1,5 1,5	113 116	336,- 336,-
 <p>LED-Kopf- und Fußteilbeleuchtung</p> <p>Dieses Produkt enthält eine Lichtquelle der Energieeffizienzklasse E</p> <p>- für Bettbreite 180 cm - für Bettbreite 200 cm</p> <p> Nicht nachträglich einbaubar!</p>	187 207	1 1	1,5 1,5	105 106	503,- 503,-

Zusatzelemente für Betten


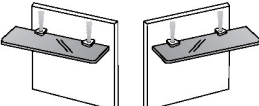
Beschreibung	Maße in cm			Art.-Nr.	EURO
	B	H	T		
 Nur für Betten mit Quersockel!					
 <p>Großraum-Bettschubkasten, inkl. Fußteilverblendung, paarweise</p>					
<ul style="list-style-type: none"> - für Liegefläche 180 x 200 cm - für Liegefläche 180 x 210 cm - für Liegefläche 180 x 220 cm 	137	15	61	451	580,-
	137	15	61	452	657,-
	137	15	61	453	657,-
 <ul style="list-style-type: none"> - für Liegefläche 200 x 200 cm - für Liegefläche 200 x 210 cm - für Liegefläche 200 x 220 cm 	137	15	61	454	580,-
	137	15	61	455	657,-
	137	15	61	456	657,-

Interliving Schlafzimmer Serie 1034

Beimöbel Gleitfüße in schwarz

Beschreibung	Maße in cm			Art.-Nr.	EURO		
	B	H	T				
 Nachtschrank mit einem Auszug, schwebend 	- Front in Furnier	Stück	60	48	43	615	247,-
		Paar	60	48	43	616	410,-
	- Front in Glas Champagner	Stück	60	48	43	617	205,-
		Paar	60	48	43	618	340,-
	Nachtschrank mit 2,5 Auszügen						
	- Front in Glas Champagner	Stück	60	48	43	619	409,-
	Paar	60	48	43	620	762,-	
- oberer Auszug in Furnier, untere Auszüge in Glas Champagner	Stück	60	48	43	621	434,-	
	Paar	60	48	43	622	813,-	

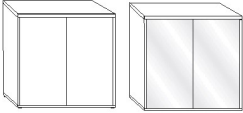


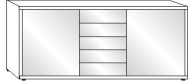
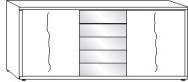

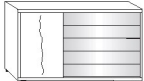
Paneele für Nachtschränke

Beschreibung	Maße in cm			Art.-Nr.	EURO		
	B	H	T				
	Nachtschrank-Paneel mit Rauchglasboden						
		Stück links	46	47,5	16	111	135,-
		Stück rechts	46	47,5	16	112	135,-
		Paar	46	47,5	16	114	238,-
 <small>Dieses Produkt enthält Lichtquellen der Energieeffizienzklasse G</small>	Nachtschrank-Paneel mit Rauchglasboden und LED-Beleuchtung						
		Stück links	46	47,5	16	115	303,-
		Stück rechts	46	47,5	16	123	303,-
		Paar	46	47,5	16	129	499,-




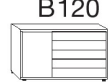


Interliving Schlafzimmer Serie 1034

Beimöbel Gleitfüße in schwarz

Alle Drehtüren inkl. gedämpfter Scharniere

	Beschreibung	Maße in cm			Art.-Nr.	EURO
		B	H	T		
	Kommode , 2-türig, mit einem durchgehenden Einlegeboden					
	- Front in Kernholz furniert	80	86	43	635	1.050,-
	- Front in Glas Champagner	80	86	43	636	827,-
	Schubkastenkommode mit 5 Auszügen					
	- Front in Glas Champagner	60	86	43	642	900,-
		80	86	43	643	1.014,-
		141	86	43	644	1.512,-
	- oberer Auszug in Furnier, untere Auszüge in Glas Champagner	60	86	43	657	947,-
		80	86	43	658	1.052,-
		141	86	43	659	1.586,-
 	Kombikommode , 5 Auszüge mittig, 2 Türen außen, je Türenfach 1 Einlegeboden					
	- Front in Glas Champagner	141	86	43	645	1.673,-
	- Türen in Kernholz furniert, Auszüge in Glas Champagner	141	86	43	646	1.916,-
 	Kombikommode , 5 Auszüge rechts, 1 Tür links, dahinter ein Einlegeboden					
	- Front in Glas Champagner	120	86	43	647	1.208,-
	- Tür in Kernholz furniert, Auszüge in Glas Champagner	120	86	43	648	1.342,-


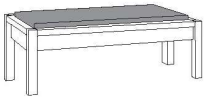
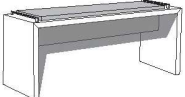


Zubehör für Beimöbel

	Beschreibung	Maße in cm			Art.-Nr.	EURO
		B	H	T		
 	1 Einlegeboden für 2-türige Kommode					
		77	1,8	37,5	L25	73,-
  B120	1 Einlegeboden für Kombikommode					
  B141		37	1,8	37,5	L26	73,-

Interliving Schlafzimmer Serie 1034

Beimöbel

Alle Drehtüren inkl. gedämpfter Scharniere

	Beschreibung	Maße in cm			Art.-Nr.	EURO
		B	H	T		
	Regal-Paneel mit 3 Rauchglasböden	35	90	17	655	297,-
	Ankleidebank massiv mit Polster - in Kunstleder Champagner	120	46,3	40	660	1.469,-
	Ankleidebank in Holz-Nachbildung mit Sitzauflage - in Kunstleder Champagner	120	53	40	649	532,-
	Hängespiegel, Aufhängung quer oder senkrecht	60	80	3	087	190,-
	Hängespiegel, Aufhängung quer oder senkrecht	110	85	3	650	351,-