



Möbel für
dich gemacht



5 ★★★★★
Jahre*
Hersteller
Garantie

Interliving
Schlafzimmer
Serie 1015



Möbel für
dich gemacht



Hochwertige Qualität

Beste Verarbeitung und intelligente Funktionen machen aus Interliving-Produkten langlebige Begleiter. Ob Farbe, Material oder Funktion – Interliving-Möbel bieten Ihnen zahlreiche Individualisierungs-Möglichkeiten für höchste Qualitätsansprüche.

5 Jahre Garantie

Interliving-Produkte im Möbelbereich werden nach den RAL-Güterichtlinien der Deutschen Gütegemeinschaft Möbel e. V. produziert. Sie erhalten Garantie auf Materialbeschaffenheit sowie fachgerechte Verarbeitung aller Interliving-Möbel.



Möbel für
dich gemacht

Interliving Schlafzimmer Serie 1015



Interliving Exklusivitäten

- Bettkopfteile mit Polsteraufsatz in den Farbtönen „siena“ oder „silver lining“
- 29 cm hohe Kleiderschrankschlublende mit hochwertiger Holzverzinkung
- Schiebesideboard mit spezieller Holz-Glas-Frontaufteilung
- Nachtkonsolen mit eleganten Paneelaufsätzen
- Moderne Designakzente durch die Mattglas-Fronten in den Farbtönen „siena“ oder „perla“

Weitere Besonderheiten

- Umfangreiches Schlafzimmerprogramm bestehend aus Kleiderschränken, Betten, Konsolen und Beimöbeln
- Gedämpfte und langlebige Beschlagstechnologie aus robustem Metall
- Dauerhaft schützende und pflegeleichte Lackoberflächen mit Natur-Effekt
- Verfügbare Bettlängen: 190, 200, 210 und 220 cm
- Verfügbare Bettbreiten: 160, 180 oder 200 cm
- Sonderanfertigungen auf Anfrage realisierbar

Interliving Schlafzimmer Serie 1015

Ausführungen



Wildeiche massiv, soft gebürstet
für Korpus, Front
Betтанlage



Wildeiche massiv, soft gebürstet
für Korpus, Front
Innenkoprus und
Betтанlage




Erle massiv,
für Innenkorpus
vom Kleiderschrank


Preisgruppe	Korpus	Innenkorpus Kleiderschrank	Front
PG 1	Wildeiche	Wildeiche	Wildeiche
PG E	Wildeiche	Erle	Wildeiche

Die Farben in dieser Übersicht sollen Ihnen einen ersten Eindruck Ihrer Möglichkeiten vermitteln, denn ein Bild kann natürlich niemals die Farbe eines echten Stoffes bzw. Leders genau wiedergeben. Machen Sie sich daher immer ein Bild der echten Materialbeschaffenheit und erleben Sie hierzu gleich ihre angenehme Beschaffenheit. Schauen Sie einfach beim nächsten Händler in Ihrer Nähe rein und fragen Sie nach unseren dazugehörigen Mustern.

Mattglas Ausführung A



Mattglas siena *
Optional für
Fronten



Metall pulverbeschichtet cubanit
für Griffe




Stoff Kano siena
für Polsterkopfteile

Stoffzusammensetzung:
100% Polyester

Mattglas Ausführung B



Mattglas perla *
Optional für
Fronten



Metall pulverbeschichtet cubanit
für Griffe



Stoff Etna silver lining
für Polsterkopfteile

Stoffzusammensetzung:
100% Polyester

*In der Liste grau eingefärbt.

Die Sicherheit und Qualität einer Marke

- Fronten und Abdeckblätter aus Leimholzplatten mit durchgehender Lamelle
- Korpusteile aus keilverzinkten Leimholzplatten
- hochwertige, beidseitig furnierte Holzwerkstoffplatte als Träger für Glasfronten
- Schubkastenzargen aus hochwertigem Sperrholz
- Schubkastenböden aus Holzwerkstoff
- dauerhaft geschützte, pflegeleichte Oberflächen
- Kleiderschrankhöhe 223,3 cm: Optionaler Passepartout links und rechts mit durchgehender Lamelle.
- Kleiderschrankhöhe 240,3 cm: Optionaler Passepartout links und rechts keilgezinkt, vorne mit einer durchgehenden Lamelle.
- optionaler Passepartout wahlweise mit LED-Beleuchtung
- innovatives Zubehör für optimale Raumausstattung und Funktion
- Innentiefe von 57,8 cm bei Kleiderschränken
- hochbelastbare Beschlagstechnologie aus Metall
- vier gedämpfte, 3-dimensional verstellbare, Topfbänder je Tür mit 110° Öffnungswinkel
- Spannleisten an Fronten gegen Verzug
- montagefreundliche Sockelsteller (20 mm), von oben ausrichtbar
- Drehtüren mit Anschlagleiste
- Rückwände (Stärke 4 mm/Holzwerkstoff) eingenetet
- Einlegeböden (Stärke 19 mm) auf Metallbodenträgern. Belastbarkeit max. 25 kg
- durchgehende Lochbohrreihe für Einlegeböden (Bohrabstand 32 mm)
- Schubkästen mit Selbst- und Softeinzug. Belastbarkeit max. 18 kg bis B 50 cm, max. 20 kg bis B 100 cm
- Metall-Kleiderstangen, Belastbarkeit max. 25 kg
- mitgeliefertes Befestigungsmaterial (Schrauben, Dübel) ist ausschließlich für massives Mauerwerk geeignet
- Betten in den Breiten 160, 180 und 200 cm, Längen 190, 200, 210 und 220 cm
- serienmäßige Komfort-Bettseitenhöhe: 47 cm
- Bett-Liegefläche 4-fach höhenverstellbar
- stimmungsvolle und energieeffiziente LED-Beleuchtung mit optionaler Dimmfunktion
- Elektro-Installation VDE geprüft
- gerne Sonderanfertigungen und Skizzenservice

Wildeiche massiv, soft gebürstet

Hell und freundlich mutet die Wildeiche im Auge des Betrachters an. Den einmaligen Charme entfaltet das Holz dann noch einmal durch die handwerkliche Oberflächenbürstung. Die Holzstruktur wird dadurch zusätzlich hervorgehoben. Durch markante Äste und einer dennoch ruhigen Holzsortierung ist die Anmutung ebenso traditionell wie modern. Die natürliche Härte dieses Holzes drückt sich in einer hohen Alltagstauglichkeit aus. Äste und Risse werden dauerhaft ausgekittet und versiegelt, allerdings wird es immer Stellen geben, an denen kleine Löcher und Risse offen bleiben. Dieses ist technisch nicht anders möglich und sogar als Gestaltungselement bewusst akzeptiert und gewünscht.

Erle massiv

Extrem kühle Winter und heiße Sommermonate im Norden Amerikas lassen ein einmalig schönes Naturprodukt entstehen. Es gibt kein vergleichbares Erlenholz, das derart strapazierfähig und ausdrucksstark ist wie die kanadische Erle. Um die Wärme und Wertigkeit zu erhalten, hat unsere dauerhaft schützende Oberflächenbehandlung keine Farbzusätze.

Gesundes Wohnen durch dauerhaft geschützte Oberflächen



Als Oberflächenaufbau verwenden wir eine innovative Beschichtung die den besonderen, authentischen Charakter von Massivholz schützt und bewahrt. Die natürliche Rohholzoptik und eine schöne Porenzeichnung bleiben hierbei erhalten. Durch diesen effektiven Schutz und seine Beständigkeit gegen Flecken und Kratzer eignet sich unsere Oberfläche besonders auch für stark beanspruchte Flächen. Von diesem Beschichtungsaufbau werden die Bedingungen der DIN 53160-1 und DIN 53160-2 hinsichtlich "Speichel- und Schweißechtheit" voll erfüllt. Er ist frei von Formaldehyd und erfüllt, gemäß ÖNORM EN 71 Teil 3, den Sicherheitsstandard von Kinderspielzeug.

Zertifikate



Dieses Modell ist durch das Label "Möbel Made in Germany" zertifiziert. Es kennzeichnet Möbel aus Deutschland die nach RAL-RG 0191 geprüft werden und nachweislich streng definierte Kriterien erfüllen. Mit dem Label "Möbel Made in Germany" werden die Erfüllung hoher Erwartungen sichergestellt und Herkunftsort sowie das daran geknüpfte Qualitätsversprechen besiegelt.



Dieses Modell ist durch das Label "Goldenes M" zertifiziert. Bei diesem Gütezeichen handelt es sich um eine Auszeichnung für geprüfte Möbel, die hinsichtlich Qualität, Sicherheit und Gesundheit/Umweltschutz strenge Kriterien erfüllen. Es dient dem Verbrauchern als zuverlässige Orientierungshilfe beim Kauf neuer Möbel. Interessenten können sich sicher sein, dass ein Produkt mit diesem Zeichen auf Herz und Nieren von einem unabhängigen Institut überprüft wurde. (Quelle: DGM-Möbel)

Raumklima

Holz ist ein natürlicher Werkstoff, der ständig Feuchtigkeit, je nach Feuchtigkeitsgehalt der Raumluft, aufnimmt und wieder abgibt. Ein ideales Raumklima für Mensch und Möbel besteht bei 19–23 °C, sowie bei 45–55 % Luftfeuchtigkeit. Damit sich nichts verzieht oder Risse entstehen, sollte massives Holz möglichst geringen Raumluftschwankungen ausgesetzt werden. Besonders bei Neubauten ist auf die richtige Luftfeuchtigkeit zu achten und diese ggf. durch entsprechende Lüftung zu senken.

LED-Beleuchtung

Durch die hohe Energieeffizienz unserer LED-Beleuchtung wird der Stromverbrauch und der CO₂-Ausstoß enorm gesenkt. Zudem besticht die LED-Beleuchtung durch einen hohen Wirkungsgrad und eine außergewöhnlich lange Lebensdauer. Die Beleuchtung wird mit einer ausreichenden Anzahl an Trafos, inklusive einem Schalter, geliefert. Diesbezüglich sollte dem Auftrag unbedingt eine Planungsskizze hinzugefügt werden.

Auslieferungshinweis

Alle Beimöbel sind fest verleimt und komplett vormontiert – nicht zerlegbar! Falls Korpusse zerlegbar sein müssen, bitte Mehrpreis anfragen.

Service

Qualität – das heißt für uns auch Service in Perfektion. Darum müssen Sie nicht "von der Stange" kaufen und somit faule Kompromisse eingehen. Besondere Maße – kein Problem. Wir finden immer eine Lösung, die Ihren Wünschen entspricht, denn Sonder- bzw. Einzelanfertigungen sind jederzeit möglich. Damit Sie sofort sehen, auf was Sie sich freuen können, entwickelt unser Skizzenservice gemeinsam mit Ihrem Einrichtungshaus den fertigen Plan Ihrer ganz persönlichen Zusammenstellung. Service ist unsere Spezialität – von Sonderanfertigungen über ständige Erreichbarkeit während der Öffnungszeiten im Handel bis zur perfekten Unterstützung bei der Planung.


Interliving Schlafzimmer Serie 1015



Bestellnummer	Artikel / Ausführung	Preis
VZ 1037	<p>Vorzugskombination 1037 PG E - Außenkorpus & Front: Wildeiche massiv / Innenkorpus: Erle, massiv Akzent: Mattglas Perla Stoff: Etna silver lining Bestehend aus:</p> <p>6005 Drehtürenschränk 5-türig ohne Schubkästen 1181 Doppelbett 180 x 200cm – Holzkopfteil mit Polster 1643 Konsole links mit einem Schubkasten 1644 Konsole rechts mit einem Schubkasten</p>	6.999,-
6005PB	Passepartout für H 223,3cm, mit 3er-Set LED	1.123,-
6600MG	Mattglastür, H223,3cm	73,-
1672B	Paneelaufsatz mit Beleuchtung	842,-
1200SK	Bettschubkasten, 2er-Set	1.144,-
655KMG	Mattglas-Akzent für Schubkasten der Nachtkonsole	18,-

Weiteres Zubehör in der Preisliste

Interliving Schlafzimmer Serie 1015



Vorzugskombination

Bettanlage

Liegefläche **B** 160,0 / **B** 180,0 x **L** 200,0 cm

Bettseiten **H** 47,0 cm

Kopfteil **H** 86,5 cm

Fußteil **H** 47,0 cm

2 Konsolen mit je 1 Schubkasten

B 65,0 cm (**B** 55,0 cm preisgleich möglich)

Vorzugskombination 1004 | 5-türig | **H** 223,3 cm

VZ: **PG E** 6.399,- **PG 1** 6.799,-

Vorzugskombination 1008 | 5-türig | **H** 240,3 cm

VZ: **PG E** 6.799,- **PG 1** 7.299,-

Gegen Aufpreis

6005P Passepartout ohne Bel. für **H** 223,3 cm

670,-

7005P Passepartout ohne Bel. für **H** 240,3 cm

730,-

6005PB Passepartout für **H** 223,3 cm, mit 3er-Set (1 x 40 cm, 2 x 90 cm) LED-Stabbel.*, 20,5 W

1.123,-

7005PB Passepartout für **H** 240,3 cm, mit 3er-Set (1 x 40 cm, 2 x 90 cm) LED-Stabbel.*, 20,5 W

1.178,-

Zubehör

Gegen Aufpreis

PG 1

6600MG Mattglastür, **H** 223,3 cm (bitte Position angeben)

VZ: je 73,-

7700MG Mattglastür, **H** 240,3 cm (bitte Position angeben)

VZ: je 86,-

1672 Paneelaufsatz, ohne Beleuchtung, 2er-Set

VZ: 519,-

1672B Paneelaufsatz, mit Beleuchtung 2 x 5,1 W, 2er-Set

VZ: 842,-

1200SK Bettschubkasten, 2er-Set

VZ: 1.144,-

55SKMG Mattglas-Akzent für Schubkasten der Nachtkonsole **B** 55,0 cm (bitte Position angeben)

VZ: je 18,-

65SKMG Mattglas-Akzent für Schubkasten der Nachtkonsole **B** 65,0 cm (bitte Position angeben)

VZ: je 18,-

1299 Bett in Liegefläche **B** 200,0 cm – für Vorzugskombinationen

VZ: 201,-

* inkl. Trafo und Fußschalter

Interliving Schlafzimmer Serie 1015

Planungsvorschläge

Bettanlage

Liegefläche **B** 160,0 / **B** 180,0 x **L** 200,0 cm
Bettseiten **H** 47,0 cm
Kopfteil **H** 86,5 cm
Fußteil **H** 47,0 cm
2 Konsolen mit je 1 Schubkasten
B 65,0 cm (**B** 55,0 cm preisgleich möglich)

Doppelbett mit Holzkopfteil inkl. Konsolen, mit je 1 Schubkasten

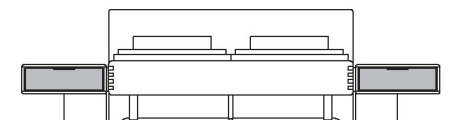


Abbildung mit optionaler Mattglasfront

Doppelbett mit Holzkopfteil inkl. Konsolen, mit je 2 Schubkästen

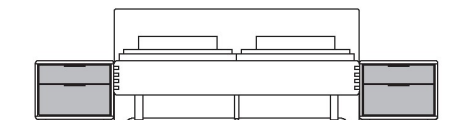


Abbildung mit optionaler Mattglasfront

Kleiderschränke (je Element 2 Böden, 1 Kleiderstange)



B 201,9 x **T** 62,0 cm

Drehtürenschränk
 Schrankmaß mit Passepartout (**B** + 5,0 x **H** + 3,7 x **T** + 4,0 cm)
 Abbildung mit optionaler Mattglasfront

PG E PG 1

Vorschlag 1009 | 4-türig | **H** 223,3 cm **VZ:** 6.199,- 6.499,-

Vorschlag 1010 | 4-türig | **H** 240,3 cm **VZ:** 6.399,- 6.699,-

Gegen Aufpreis

6004P Passepartout ohne Bel. für **H** 223,3 cm 645,-

7004P Passepartout ohne Bel. für **H** 240,3 cm 694,-

6004PB Passepartout für **H** 223,3 cm, mit 2er-Set (2 x 90 cm) LED-Stabbel*, 17,0 W 1.004,-

7004PB Passepartout für **H** 240,3 cm, mit 2er-Set (2 x 90 cm) LED-Stabbel*, 17,0 W 1.058,-

PG E PG 1

Vorschlag 1011 | 4-türig | **H** 223,3 cm **VZ:** 6.399,- 6.699,-

Vorschlag 1012 | 4-türig | **H** 240,3 cm **VZ:** 6.699,- 6.899,-

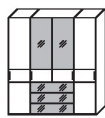
Gegen Aufpreis

6004P Passepartout ohne Bel. für **H** 223,3 cm 645,-

7004P Passepartout ohne Bel. für **H** 240,3 cm 694,-

6004PB Passepartout für **H** 223,3 cm, mit 2er-Set (2 x 90 cm) LED-Stabbel*, 17,0 W 1.004,-

7004PB Passepartout für **H** 240,3 cm, mit 2er-Set (2 x 90 cm) LED-Stabbel*, 17,0 W 1.058,-



B 201,9 x **T** 62,0 cm

Drehtürenschränk
 Schrankmaß mit Passepartout (**B** + 5,0 x **H** + 3,7 x **T** + 4,0 cm)
 Abbildung mit optionaler Mattglasfront

PG E PG 1

Vorschlag 1013 | 4-türig | **H** 223,3 cm **VZ:** 7.199,- 7.499,-

Vorschlag 1014 | 4-türig | **H** 240,3 cm **VZ:** 7.499,- 7.699,-

Gegen Aufpreis

6004P Passepartout ohne Bel. für **H** 223,3 cm 645,-

7004P Passepartout ohne Bel. für **H** 240,3 cm 694,-

6104PB Passepartout für **H** 223,3 cm, mit 3er-Set (2 x 40 cm, 1 x 90 cm) LED-Stabbel*, 15,5 W 1.042,-

7104PB Passepartout für **H** 240,3 cm, mit 3er-Set (2 x 40 cm, 1 x 90 cm) LED-Stabbel*, 15,5 W 1.087,-

PG E PG 1

Vorschlag 1015 | 4-türig | **H** 223,3 cm **VZ:** 7.499,- 7.699,-

Vorschlag 1016 | 4-türig | **H** 240,3 cm **VZ:** 7.699,- 7.999,-

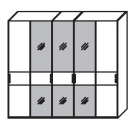
Gegen Aufpreis

6004P Passepartout ohne Bel. für **H** 223,3 cm 645,-

7004P Passepartout ohne Bel. für **H** 240,3 cm 694,-

6104PB Passepartout für **H** 223,3 cm, mit 3er-Set (2 x 40 cm, 1 x 90 cm) LED-Stabbel*, 15,5 W 1.042,-

7104PB Passepartout für **H** 240,3 cm, mit 3er-Set (2 x 40 cm, 1 x 90 cm) LED-Stabbel*, 15,5 W 1.087,-



B 251,9 x **T** 62,0 cm

Drehtürenschränk
 Schrankmaß mit Passepartout (**B** + 5,0 x **H** + 3,7 x **T** + 4,0 cm)
 Abbildung mit optionaler Mattglasfront

PG E PG 1

Vorschlag 1004 | 5-türig | **H** 223,3 cm **VZ:** 6.399,- 6.799,-

Vorschlag 1008 | 5-türig | **H** 240,3 cm **VZ:** 6.799,- 7.299,-

Gegen Aufpreis

6005P Passepartout ohne Bel. für **H** 223,3 cm 670,-

7005P Passepartout ohne Bel. für **H** 240,3 cm 730,-

6005PB Passepartout für **H** 223,3 cm, mit 3er-Set (1 x 40 cm, 2 x 90 cm) LED-Stabbel*, 20,5 W 1.123,-

7005PB Passepartout für **H** 240,3 cm, mit 3er-Set (1 x 40 cm, 2 x 90 cm) LED-Stabbel*, 20,5 W 1.178,-

PG E PG 1

Vorschlag 1017 | 5-türig | **H** 223,3 cm **VZ:** 6.999,- 7.299,-

Vorschlag 1018 | 5-türig | **H** 240,3 cm **VZ:** 7.299,- 7.499,-

Gegen Aufpreis

6005P Passepartout ohne Bel. für **H** 223,3 cm 670,-

7005P Passepartout ohne Bel. für **H** 240,3 cm 730,-

6005PB Passepartout für **H** 223,3 cm, mit 3er-Set (1 x 40 cm, 2 x 90 cm) LED-Stabbel*, 20,5 W 1.123,-

7005PB Passepartout für **H** 240,3 cm, mit 3er-Set (1 x 40 cm, 2 x 90 cm) LED-Stabbel*, 20,5 W 1.178,-

Zubehör

Gegen Aufpreis

PG 1

6600MG Mattglastür, **H** 223,3 cm (bitte Position angeben) je **VZ:** 73,-

7700MG Mattglastür, **H** 240,3 cm (bitte Position angeben) je **VZ:** 86,-

6610MG Mattglastür inkl. SK-Front (100er), **H** 223,3 cm (bitte Position angeben) **VZ:** 175,-

7710MG Mattglastür inkl. SK-Front (100er), **H** 240,3 cm (bitte Position angeben) **VZ:** 201,-

1672 Paneelaufsatz, ohne Beleuchtung, 2er-Set **VZ:** 519,-

1672B Paneelaufsatz, mit Beleuchtung 2 x 5,1 W, 2er-Set **VZ:** 842,-

1200SK Bettschubkasten, 2er-Set **VZ:** 1.144,-

55SKMG Mattglas-Akzent für Schubkasten der Nachtkonsole **B** 55,0 cm (bitte Position angeben) je **VZ:** 18,-

65SKMG Mattglas-Akzent für Schubkasten der Nachtkonsole **B** 65,0 cm (bitte Position angeben) je **VZ:** 18,-

1299 Bett in Liegefläche **B** 200,0 cm – für Vorzugskombinationen **VZ:** 201,-

* inkl. Trafo und Fußschalter

Interliving Schlafzimmer Serie 1015

Planungsvorschläge

Bettanlage

Liegefläche **B** 160,0 / **B** 180,0 x **L** 200,0 cm
Bettseiten **H** 47,0 cm
Kopfteil **H** 86,5 cm
Fußteil **H** 47,0 cm
2 Konsolen mit je 1 Schubkasten
B 65,0 cm (**B** 55,0 cm preisgleich möglich)

Doppelbett mit Holzkopfteil inkl. Konsolen, mit je **1 Schubkasten**

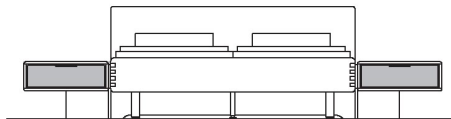


Abbildung mit optionaler Mattglasfront

Doppelbett mit Holzkopfteil inkl. Konsolen, mit je **2 Schubkästen**

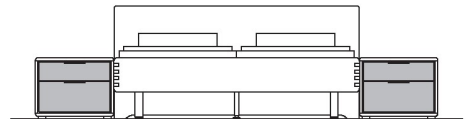
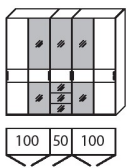


Abbildung mit optionaler Mattglasfront

Kleiderschränke (je Element 2 Böden, 1 Kleiderstange)



B 251,9 x **T** 62,0 cm

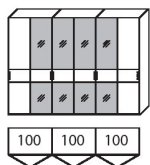
Drehtüren-schrank
 Schrankmaß mit Passepartout (**B** + 5,0 x **H** + 3,7 x **T** + 4,0 cm)
 Abbildung mit optionaler Mattglasfront

PG E PG 1

Vorschlag 1019 5-türig H 223,3 cm	VZ: 7.399,-	7.599,-
Vorschlag 1020 5-türig H 240,3 cm	VZ: 7.699,-	7.999,-
Gegen Aufpreis		
6005P Passepartout ohne Bel. für H 223,3 cm		670,-
7005P Passepartout ohne Bel. für H 240,3 cm		730,-
6005PB Passepartout für H 223,3 cm, mit 3er-Set (1 x 40 cm, 2 x 90 cm) LED-Stabbel.* 20,5 W	VZ:	1.123,-
7005PB Passepartout für H 240,3 cm, mit 3er-Set (1 x 40 cm, 2 x 90 cm) LED-Stabbel.* 20,5 W	VZ:	1.178,-

PG E PG 1

Vorschlag 1021 5-türig H 223,3 cm	VZ: 7.599,-	7.999,-
Vorschlag 1022 5-türig H 240,3 cm	VZ: 7.999,-	8.199,-
Gegen Aufpreis		
6005P Passepartout ohne Bel. für H 223,3 cm		670,-
7005P Passepartout ohne Bel. für H 240,3 cm		730,-
6005PB Passepartout für H 223,3 cm, mit 3er-Set (1 x 40 cm, 2 x 90 cm) LED-Stabbel.* 20,5 W	VZ:	1.123,-
7005PB Passepartout für H 240,3 cm, mit 3er-Set (1 x 40 cm, 2 x 90 cm) LED-Stabbel.* 20,5 W	VZ:	1.178,-

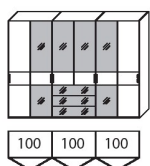


B 301,9 x **T** 62,0 cm

Drehtüren-schrank
 Schrankmaß mit Passepartout (**B** + 5,0 x **H** + 3,7 x **T** + 4,0 cm)
 Abbildung mit optionaler Mattglasfront

Vorschlag 1001 6-türig H 223,3 cm	VZ: 6.999,-	7.399,-
Vorschlag 1005 6-türig H 240,3 cm	VZ: 7.399,-	7.599,-
Gegen Aufpreis		
6006P Passepartout ohne Bel. für H 223,3 cm	VZ:	723,-
7006P Passepartout ohne Bel. für H 240,3 cm		767,-
6006PB Passepartout für H 223,3 cm, mit 3er-Set (3 x 90 cm) LED-Stabbel.* 25,5 W	VZ:	1.079,-
7006PB Passepartout für H 240,3 cm, mit 3er-Set (3 x 90 cm) LED-Stabbel.* 25,5 W	VZ:	1.261,-

Vorschlag 1023 6-türig H 223,3 cm	VZ: 7.199,-	7.499,-
Vorschlag 1024 6-türig H 240,3 cm	VZ: 7.399,-	7.799,-
Gegen Aufpreis		
6006P Passepartout ohne Bel. für H 223,3 cm	VZ:	723,-
7006P Passepartout ohne Bel. für H 240,3 cm		767,-
6006PB Passepartout für H 223,3 cm, mit 3er-Set (3 x 90 cm) LED-Stabbel.* 25,5 W	VZ:	1.079,-
7006PB Passepartout für H 240,3 cm, mit 3er-Set (3 x 90 cm) LED-Stabbel.* 25,5 W	VZ:	1.261,-



B 301,9 x **T** 62,0 cm

Drehtüren-schrank
 Schrankmaß mit Passepartout (**B** + 5,0 x **H** + 3,7 x **T** + 4,0 cm)
 Abbildung mit optionaler Mattglasfront

Vorschlag 1025 6-türig H 223,3 cm	VZ: 7.599,-	7.999,-
Vorschlag 1026 6-türig H 240,3 cm	VZ: 7.799,-	8.199,-
Gegen Aufpreis		
6006P Passepartout ohne Bel. für H 223,3 cm	VZ:	723,-
7006P Passepartout ohne Bel. für H 240,3 cm		767,-
6006PB Passepartout für H 223,3 cm, mit 3er-Set (3 x 90 cm) LED-Stabbel.* 25,5 W	VZ:	1.079,-
7006PB Passepartout für H 240,3 cm, mit 3er-Set (3 x 90 cm) LED-Stabbel.* 25,5 W	VZ:	1.261,-

Vorschlag 1027 6-türig H 223,3 cm	VZ: 7.899,-	8.099,-
Vorschlag 1028 6-türig H 240,3 cm	VZ: 8.199,-	8.499,-
Gegen Aufpreis		
6006P Passepartout ohne Bel. für H 223,3 cm	VZ:	723,-
7006P Passepartout ohne Bel. für H 240,3 cm		767,-
6006PB Passepartout für H 223,3 cm, mit 3er-Set (3 x 90 cm) LED-Stabbel.* 25,5 W	VZ:	1.079,-
7006PB Passepartout für H 240,3 cm, mit 3er-Set (3 x 90 cm) LED-Stabbel.* 25,5 W	VZ:	1.261,-

Zubehör

Gegen Aufpreis		PG 1
6600MG Mattglastür, H 223,3 cm (bitte Position angeben)	je VZ:	73,-
7700MG Mattglastür, H 240,3 cm (bitte Position angeben)	je VZ:	86,-
6605MG Mattglastür inkl. SK-Front (50er), H 223,3 cm (bitte Position angeben)	VZ:	143,-
7705MG Mattglastür inkl. SK-Front (50er), H 240,3 cm (bitte Position angeben)	VZ:	162,-
6610MG Mattglastür inkl. SK-Front (100er), H 223,3 cm (bitte Position angeben)	VZ:	175,-
7710MG Mattglastür inkl. SK-Front (100er), H 240,3 cm (bitte Position angeben)	VZ:	201,-
1672 Paneelaufsatz, ohne Beleuchtung, 2er-Set	VZ:	519,-
1672B Paneelaufsatz, mit Beleuchtung 2 x 5,1 W, 2er-Set	VZ:	842,-
1200SK Bettschubkasten, 2er-Set	VZ:	1.144,-
55SKMG Mattglas-Akzent für Schubkasten der Nachtkonsole B 55,0 cm (bitte Position angeben)	je VZ:	18,-
65SKMG Mattglas-Akzent für Schubkasten der Nachtkonsole B 65,0 cm (bitte Position angeben)	je VZ:	18,-
1299 Bett in Liegefläche B 200,0 cm – für Vorzugskombinationen	VZ:	201,-

* inkl. Trafo und Fußschalter

Interliving Schlafzimmer Serie 1015

Planungsvorschläge

Bettanlage

Liegefläche **B** 160,0 / **B** 180,0 x **L** 200,0 cm
Bettseiten **H** 47,0 cm
Kopfteil **H** 94,5 cm
Fußteil **H** 47,0 cm
2 Konsolen mit je 1 Schubkasten
B 65,0 cm (**B** 55,0 cm preisgleich möglich)

Doppelbett mit Polsterkopfteil-Aufsatz inkl. Konsolen, mit je 1 Schubkasten



Abbildung mit optionaler Mattglasfront

Doppelbett mit Polsterkopfteil-Aufsatz inkl. Konsolen, mit je 2 Schubkästen

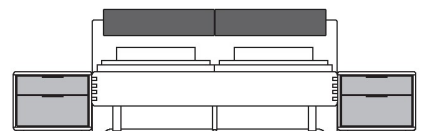
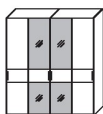


Abbildung mit optionaler Mattglasfront

Kleiderschränke (je Element 2 Böden, 1 Kleiderstange)



100 100
B 201,9 x **T** 62,0 cm

Drehtüren-schrank
 Schrankmaß mit Passepartout (**B** + 5,0 x **H** + 3,7 x **T** + 4,0 cm)
 Abbildung mit optionaler Mattglasfront

PG E PG 1

Vorschlag 1029 | 4-türig | **H** 223,3 cm **VZ:** 6.399,- 6.699,-

Vorschlag 1030 | 4-türig | **H** 240,3 cm **VZ:** 6.599,- 6.899,-

Gegen Aufpreis

6004P Passepartout ohne Bel. für **H** 223,3 cm 645,-

7004P Passepartout ohne Bel. für **H** 240,3 cm 694,-

6004PB Passepartout für **H** 223,3 cm, mit 2er-Set (2 x 90 cm) LED-Stabbel.* 17,0 W 1.004,-

7004PB Passepartout für **H** 240,3 cm, mit 2er-Set (2 x 90 cm) LED-Stabbel.* 17,0 W 1.058,-

PG E PG 1

Vorschlag 1031 | 4-türig | **H** 223,3 cm **VZ:** 6.699,- 6.999,-

Vorschlag 1032 | 4-türig | **H** 240,3 cm **VZ:** 6.899,- 7.199,-

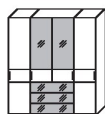
Gegen Aufpreis

6004P Passepartout ohne Bel. für **H** 223,3 cm 645,-

7004P Passepartout ohne Bel. für **H** 240,3 cm 694,-

6004PB Passepartout für **H** 223,3 cm, mit 2er-Set (2 x 90 cm) LED-Stabbel.* 17,0 W 1.004,-

7004PB Passepartout für **H** 240,3 cm, mit 2er-Set (2 x 90 cm) LED-Stabbel.* 17,0 W 1.058,-



50 100 50
B 201,9 x **T** 62,0 cm

Drehtüren-schrank
 Schrankmaß mit Passepartout (**B** + 5,0 x **H** + 3,7 x **T** + 4,0 cm)
 Abbildung mit optionaler Mattglasfront

Vorschlag 1033 | 4-türig | **H** 223,3 cm **VZ:** 7.499,- 7.649,-

Vorschlag 1034 | 4-türig | **H** 240,3 cm **VZ:** 7.699,- 7.999,-

Gegen Aufpreis

6004P Passepartout ohne Bel. für **H** 223,3 cm 645,-

7004P Passepartout ohne Bel. für **H** 240,3 cm 694,-

6104PB Passepartout für **H** 223,3 cm, mit 3er-Set (2 x 40 cm, 1 x 90 cm) LED-Stabbel.* 15,5 W 1.042,-

7104PB Passepartout für **H** 240,3 cm, mit 3er-Set (2 x 40 cm, 1 x 90 cm) LED-Stabbel.* 15,5 W 1.087,-

Vorschlag 1035 | 4-türig | **H** 223,3 cm **VZ:** 7.699,- 7.999,-

Vorschlag 1036 | 4-türig | **H** 240,3 cm **VZ:** 7.999,- 8.199,-

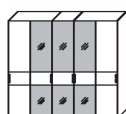
Gegen Aufpreis

6004P Passepartout ohne Bel. für **H** 223,3 cm 645,-

7004P Passepartout ohne Bel. für **H** 240,3 cm 694,-

6104PB Passepartout für **H** 223,3 cm, mit 3er-Set (2 x 40 cm, 1 x 90 cm) LED-Stabbel.* 15,5 W 1.042,-

7104PB Passepartout für **H** 240,3 cm, mit 3er-Set (2 x 40 cm, 1 x 90 cm) LED-Stabbel.* 15,5 W 1.087,-



100 50 100
B 251,9 x **T** 62,0 cm

Drehtüren-schrank
 Schrankmaß mit Passepartout (**B** + 5,0 x **H** + 3,7 x **T** + 4,0 cm)
 Abbildung mit optionaler Mattglasfront

Vorschlag 1037 | 5-türig | **H** 223,3 cm **VZ:** 6.999,- 7.299,-

Vorschlag 1038 | 5-türig | **H** 240,3 cm **VZ:** 7.299,- 7.499,-

Gegen Aufpreis

6005P Passepartout ohne Bel. für **H** 223,3 cm 670,-

7005P Passepartout ohne Bel. für **H** 240,3 cm 730,-

6005PB Passepartout für **H** 223,3 cm, mit 3er-Set (1 x 40 cm, 2 x 90 cm) LED-Stabbel.* 20,5 W 1.123,-

7005PB Passepartout für **H** 240,3 cm, mit 3er-Set (1 x 40 cm, 2 x 90 cm) LED-Stabbel.* 20,5 W 1.178,-

Vorschlag 1039 | 5-türig | **H** 223,3 cm **VZ:** 7.199,- 7.499,-

Vorschlag 1040 | 5-türig | **H** 240,3 cm **VZ:** 7.499,- 7.699,-

Gegen Aufpreis

6005P Passepartout ohne Bel. für **H** 223,3 cm 670,-

7005P Passepartout ohne Bel. für **H** 240,3 cm 730,-

6005PB Passepartout für **H** 223,3 cm, mit 3er-Set (1 x 40 cm, 2 x 90 cm) LED-Stabbel.* 20,5 W 1.123,-

7005PB Passepartout für **H** 240,3 cm, mit 3er-Set (1 x 40 cm, 2 x 90 cm) LED-Stabbel.* 20,5 W 1.178,-

Zubehör

Gegen Aufpreis

PG 1

6600MG Mattglastür, **H** 223,3 cm (bitte Position angeben) je **VZ:** 73,-

7700MG Mattglastür, **H** 240,3 cm (bitte Position angeben) je **VZ:** 86,-

6610MG Mattglastür inkl. SK-Front (100er), **H** 223,3 cm (bitte Position angeben) **VZ:** 175,-

7710MG Mattglastür inkl. SK-Front (100er), **H** 240,3 cm (bitte Position angeben) **VZ:** 201,-

1672 Paneelaufsatz, ohne Beleuchtung, 2er-Set **VZ:** 519,-

1672B Paneelaufsatz, mit Beleuchtung 2 x 5,1 W, 2er-Set **VZ:** 842,-

1200SK Bettschubkasten, 2er-Set **VZ:** 1.144,-

55SKMG Mattglas-Akzent für Schubkasten der Nachtkonsole **B** 55,0 cm (bitte Position angeben) je **VZ:** 18,-

65SKMG Mattglas-Akzent für Schubkasten der Nachtkonsole **B** 65,0 cm (bitte Position angeben) je **VZ:** 18,-

1299 Bett in Liegefläche **B** 200,0 cm – für Vorzugskombinationen **VZ:** 201,-

* inkl. Trafo und Fußschalter

Interliving Schlafzimmer Serie 1015

Planungsvorschläge

Bettanlage

Liegefläche **B** 160,0 / **B** 180,0 x **L** 200,0 cm
Bettseiten **H** 47,0 cm
Kopfteil **H** 94,5 cm
Fußteil **H** 47,0 cm
2 Konsolen mit je 1 Schubkasten
B 65,0 cm (**B** 55,0 cm preisgleich möglich)

Doppelbett mit Polsterkopfteil-Aufsatz inkl. Konsolen, mit je 1 Schubkasten



Abbildung mit optionaler Mattglasfront

Doppelbett mit Polsterkopfteil-Aufsatz inkl. Konsolen, mit je 2 Schubkästen

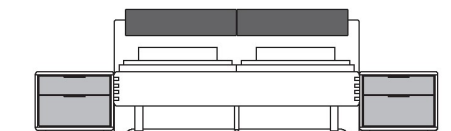
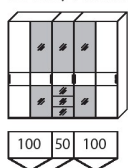


Abbildung mit optionaler Mattglasfront

Kleiderschränke (je Element 2 Böden, 1 Kleiderstange)



B 251,9 x **T** 62,0 cm

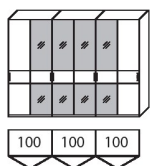
Drehtüren-schrank
 Schrankmaß mit Passepartout (**B** + 5,0 x **H** + 3,7 x **T** + 4,0 cm)
 Abbildung mit optionaler Mattglasfront

PGE PG 1

Vorschlag 1041 5-türig H 223,3 cm	VZ: 7.599,-	7.899,-
Vorschlag 1042 5-türig H 240,3 cm	VZ: 7.899,-	8.199,-
Gegen Aufpreis		
6005P Passepartout ohne Bel. für H 223,3 cm		670,-
7005P Passepartout ohne Bel. für H 240,3 cm		730,-
6005PB Passepartout für H 223,3 cm, mit 3er-Set (1 x 40 cm, 2 x 90 cm) LED-Stabbel*, 20,5 W	VZ:	1.123,-
7005PB Passepartout für H 240,3 cm, mit 3er-Set (1 x 40 cm, 2 x 90 cm) LED-Stabbel*, 20,5 W	VZ:	1.178,-

PGE PG 1

Vorschlag 1043 5-türig H 223,3 cm	VZ: 7.799,-	7.999,-
Vorschlag 1044 5-türig H 240,3 cm	VZ: 8.199,-	8.399,-
Gegen Aufpreis		
6005P Passepartout ohne Bel. für H 223,3 cm		670,-
7005P Passepartout ohne Bel. für H 240,3 cm		730,-
6005PB Passepartout für H 223,3 cm, mit 3er-Set (1 x 40 cm, 2 x 90 cm) LED-Stabbel*, 20,5 W	VZ:	1.123,-
7005PB Passepartout für H 240,3 cm, mit 3er-Set (1 x 40 cm, 2 x 90 cm) LED-Stabbel*, 20,5 W	VZ:	1.178,-

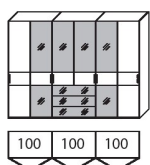


B 301,9 x **T** 62,0 cm

Drehtüren-schrank
 Schrankmaß mit Passepartout (**B** + 5,0 x **H** + 3,7 x **T** + 4,0 cm)
 Abbildung mit optionaler Mattglasfront

Vorschlag 1002 6-türig H 223,3 cm	VZ: 7.199,-	7.449,-
Vorschlag 1006 6-türig H 240,3 cm	VZ: 7.599,-	7.799,-
Gegen Aufpreis		
6006P Passepartout ohne Bel. für H 223,3 cm	VZ:	723,-
7006P Passepartout ohne Bel. für H 240,3 cm		767,-
6006PB Passepartout für H 223,3 cm, mit 3er-Set (3 x 90 cm) LED-Stabbel*, 25,5 W	VZ:	1.079,-
7006PB Passepartout für H 240,3 cm, mit 3er-Set (3 x 90 cm) LED-Stabbel*, 25,5 W	VZ:	1.261,-

Vorschlag 1045 6-türig H 223,3 cm	VZ: 7.399,-	7.799,-
Vorschlag 1046 6-türig H 240,3 cm	VZ: 7.699,-	8.199,-
Gegen Aufpreis		
6006P Passepartout ohne Bel. für H 223,3 cm	VZ:	723,-
7006P Passepartout ohne Bel. für H 240,3 cm		767,-
6006PB Passepartout für H 223,3 cm, mit 3er-Set (3 x 90 cm) LED-Stabbel*, 25,5 W	VZ:	1.079,-
7006PB Passepartout für H 240,3 cm, mit 3er-Set (3 x 90 cm) LED-Stabbel*, 25,5 W	VZ:	1.261,-



B 301,9 x **T** 62,0 cm

Drehtüren-schrank
 Schrankmaß mit Passepartout (**B** + 5,0 x **H** + 3,7 x **T** + 4,0 cm)
 Abbildung mit optionaler Mattglasfront

Vorschlag 1003 6-türig H 223,3 cm	VZ: 7.799,-	8.199,-
Vorschlag 1007 6-türig H 240,3 cm	VZ: 8.199,-	8.499,-
Gegen Aufpreis		
6006P Passepartout ohne Bel. für H 223,3 cm	VZ:	723,-
7006P Passepartout ohne Bel. für H 240,3 cm		767,-
6006PB Passepartout für H 223,3 cm, mit 3er-Set (3 x 90 cm) LED-Stabbel*, 25,5 W	VZ:	1.079,-
7006PB Passepartout für H 240,3 cm, mit 3er-Set (3 x 90 cm) LED-Stabbel*, 25,5 W	VZ:	1.261,-

Vorschlag 1047 6-türig H 223,3 cm	VZ: 8.149,-	8.499,-
Vorschlag 1048 6-türig H 240,3 cm	VZ: 8.299,-	8.699,-
Gegen Aufpreis		
6006P Passepartout ohne Bel. für H 223,3 cm	VZ:	723,-
7006P Passepartout ohne Bel. für H 240,3 cm		767,-
6006PB Passepartout für H 223,3 cm, mit 3er-Set (3 x 90 cm) LED-Stabbel*, 25,5 W	VZ:	1.079,-
7006PB Passepartout für H 240,3 cm, mit 3er-Set (3 x 90 cm) LED-Stabbel*, 25,5 W	VZ:	1.261,-

Zubehör

	PGE	PG 1
6600MG Mattglastür, H 223,3 cm (bitte Position angeben)	je VZ:	73,-
7700MG Mattglastür, H 240,3 cm (bitte Position angeben)	je VZ:	86,-
6605MG Mattglastür inkl. SK-Front (50er), H 223,3 cm (bitte Position angeben)	VZ:	143,-
7705MG Mattglastür inkl. SK-Front (50er), H 240,3 cm (bitte Position angeben)	VZ:	162,-
6610MG Mattglastür inkl. SK-Front (100er), H 223,3 cm (bitte Position angeben)	VZ:	175,-
7710MG Mattglastür inkl. SK-Front (100er), H 240,3 cm (bitte Position angeben)	VZ:	201,-
1672 Paneelaufsatz, ohne Beleuchtung, 2er-Set	VZ:	519,-
1672B Paneelaufsatz, mit Beleuchtung 2 x 5,1 W, 2er-Set	VZ:	842,-
1200SK Bettschubkasten, 2er-Set	VZ:	1.144,-
55SKMG Mattglas-Akzent für Schubkasten der Nachtkonsole B 55,0 cm (bitte Position angeben)	je VZ:	18,-
65SKMG Mattglas-Akzent für Schubkasten der Nachtkonsole B 65,0 cm (bitte Position angeben)	je VZ:	18,-
1299 Bett in Liegefläche B 200,0 cm – für Vorzugskombinationen	VZ:	201,-

* inkl. Trafo und Fußschalter

Interliving Schlafzimmer Serie 1015

Schrank-Grundelemente (inkl. 2 Außenseiten)

Schrank H 223,3/240,3 cm
Schrank T 62,0 cm
Schrankinnen T 57,8 cm
 (inkl. 2 Böden, 1 Kleiderstange je Element)

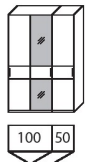
Schrank ohne Passepartout
ohne Beleuchtung



Gegen Aufpreis
 Passepartout ohne Beleuchtung
 (B + 5,0 x H + 3,7 x T + 4,0 cm)



Gegen Aufpreis
 Passepartout mit LED-Stabbeleuchtung* (B + 5,0 x H + 3,7 x T + 4,0 cm)



3-türig

Abb., B 151,9 x H 223,3 cm

Abb., B 151,9 x H 240,3 cm

Abb. mit optionaler
Mattglasfront

Art.-Nr. **PGE** **PG 1**

6003 **VZ:** **3.248,-** **3.479,-**

7003 **VZ:** **3.401,-** **3.635,-**

Art.-Nr. **PG 1**

6003P **607,-**

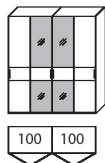
7003P **663,-**

Bel. **Art.-Nr.** **PG 1**

12,0 W **6003PB** **925,-**

12,0 W **7003PB** **979,-**

(1 x 40 cm, 1 x 90 cm)



4-türig

Abb., B 201,9 x H 223,3 cm

Abb., B 201,9 x H 240,3 cm

Abb. mit optionaler
Mattglasfront

6004 **VZ:** **3.919,-** **4.219,-**

7004 **VZ:** **4.105,-** **4.408,-**

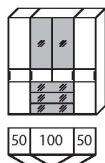
6004P **645,-**

7004P **694,-**

17,0 W **6004PB** **1.004,-**

17,0 W **7004PB** **1.058,-**

(2 x 90 cm)



4-türig

Abb., B 201,9 x H 223,3 cm

Abb., B 201,9 x H 240,3 cm

Abb. mit optionaler
Mattglasfront

6324 **VZ:** **5.031,-** **5.352,-**

7324 **VZ:** **5.267,-** **5.592,-**

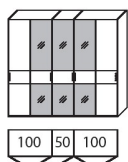
6004P **645,-**

7004P **694,-**

15,5 W **6104PB** **1.042,-**

15,5 W **7104PB** **1.087,-**

(2 x 40 cm, 1 x 90 cm)



5-türig

Abb., B 251,9 x H 223,3 cm

Abb., B 251,9 x H 240,3 cm

Abb. mit optionaler
Mattglasfront

6005 **VZ:** **4.508,-** **4.877,-**

7005 **VZ:** **4.723,-** **5.096,-**

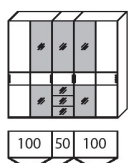
6005P **670,-**

7005P **730,-**

20,5 W **6005PB** **1.123,-**

20,5 W **7005PB** **1.178,-**

(1 x 40 cm, 2 x 90 cm)



5-türig

Abb., B 251,9 x H 223,3 cm

Abb., B 251,9 x H 240,3 cm

Abb. mit optionaler
Mattglasfront

6315 **VZ:** **5.178,-** **5.560,-**

7315 **VZ:** **5.394,-** **5.779,-**

6005P **670,-**

7005P **730,-**

20,5 W **6005PB** **1.123,-**

20,5 W **7005PB** **1.178,-**

(1 x 40 cm, 2 x 90 cm)

Zubehör

Weiteres Zubehör Seite 16–18.

Gegen Aufpreis

PG 1

6600MG Mattglastür, H 223,3 cm (bitte Position angeben) **VZ:** je **73,-**

7700MG Mattglastür, H 240,3 cm (bitte Position angeben) **VZ:** je **86,-**

6605MG Mattglastür inkl. SK-Front (50er), H 223,3 cm (bitte Position angeben) **VZ:** **143,-**

7705MG Mattglastür inkl. SK-Front (50er), H 240,3 cm (bitte Position angeben) **VZ:** **162,-**

6610MG Mattglastür inkl. SK-Front (100er), H 223,3 cm (bitte Position angeben) **VZ:** **175,-**

7710MG Mattglastür inkl. SK-Front (100er), H 240,3 cm (bitte Position angeben) **VZ:** **201,-**

* inkl. Trafo und Fußschalter

Interliving Schlafzimmer Serie 1015

Schrank-Grundelemente (inkl. 2 Außenseiten)

Schrank H 223,3 / 240,3 cm
Schrank T 62,0 cm
Schrankinnen T 57,8 cm
 (inkl. 2 Böden, 1 Kleiderstange je Element)

Schrank ohne Passepartout
ohne Beleuchtung



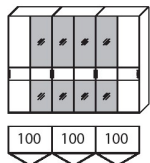
Gegen Aufpreis

Passepartout ohne Beleuchtung
(B + 5,0 x H + 3,7 x T + 4,0 cm)



Gegen Aufpreis

Passepartout mit LED-Stabbeleuchtung*
(B + 5,0 x H + 3,7 x T + 4,0 cm)



6-türig

Abb., B 301,9 x H 223,3 cm

Abb., B 301,9 x H 240,3 cm

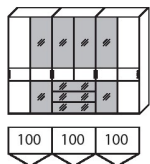
Abb. mit optionaler
Mattglasfront

Art.-Nr.	PGE	PG 1
6006	VZ: 4.733,-	5.163,-
7006	VZ: 4.961,-	5.395,-

Art.-Nr.	PG 1
6006P	VZ: 723,-
7006P	767,-

Bel.	Art.-Nr.	PG 1
25,5 W	6006PB	VZ: 1.079,-
25,5 W	7006PB	1.261,-

(3 x 90 cm)



6-türig

Abb., B 301,9 x H 223,3 cm

Abb., B 301,9 x H 240,3 cm

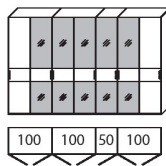
Abb. mit optionaler
Mattglasfront

6326	VZ: 5.465,-	5.907,-
7326	VZ: 5.692,-	6.139,-

6006P	VZ: 723,-
7006P	767,-

25,5 W	6006PB	VZ: 1.079,-
25,5 W	7006PB	1.261,-

(3 x 90 cm)



7-türig

Abb., B 351,9 x H 223,3 cm

Abb., B 351,9 x H 240,3 cm

Abb. mit optionaler
Mattglasfront

6007	VZ: 5.846,-	6.352,-
7007	VZ: 6.126,-	6.637,-

6007P	775,-
7007P	831,-

Achtung: Aufliegendes Passepartout-Profil ist geteilt.

29,0 W	6007PB	1.356,-
29,0 W	7007PB	1.412,-

(1 x 40 cm, 3 x 90 cm) Achtung: Aufliegendes Passepartout-Profil ist geteilt.

Zubehör

Weiteres Zubehör Seite 16–18.

Gegen Aufpreis

	PG 1
6600MG Mattglastür, H 223,3 cm (bitte Position angeben)	je 73,-
7700MG Mattglastür, H 240,3 cm (bitte Position angeben)	je 86,-
6610MG Mattglastür inkl. SK-Front (100er), H 223,3 cm (bitte Position angeben)	VZ: 175,-
7710MG Mattglastür inkl. SK-Front (100er), H 240,3 cm (bitte Position angeben)	VZ: 201,-

* inkl. Trafo und Fußschalter

Interliving Schlafzimmer Serie 1015

Schrank-Grundelemente (inkl. 2 Außenseiten)

Schrank H 223,3/240,3 cm
Schrank T 62,0 cm
Schrankinnen T 57,8 cm
 (inkl. 2 Böden, 1 Kleiderstange je Element)

Schrank ohne Passepartout
ohne Beleuchtung








Gegen Aufpreis
 Passepartout ohne Beleuchtung
 (B + 5,0 x H + 3,7 x T + 4,0 cm)



Gegen Aufpreis
 Passepartout mit LED-Stabbeleuchtung* (B + 5,0 x H + 3,7 x T + 4,0 cm)



	1-türig	Art.-Nr.	PGE	PG 1	Art.-Nr.	PG 1	Gegen Aufpreis			
							Bel.	Art.-Nr.	PG 1	
50	Tür li., B 51,9 x H 223,3 cm	6033	1.627,-	1.716,-	6013P	400,-	3,5 W	6013PB	528,-	
	Tür li., B 51,9 x H 240,3 cm	7033	1.707,-	1.796,-	7013P	435,-	3,5 W	7013PB	564,-	
Abb. mit optionaler Mattglasfront										
	1-türig	Art.-Nr.	PGE	PG 1	Art.-Nr.	PG 1	Gegen Aufpreis			
							Bel.	Art.-Nr.	PG 1	
50	Tür li., B 51,9 x H 223,3 cm	6043	2.550,-	2.663,-	6013P	400,-	3,5 W	6013PB	528,-	
	Tür li., B 51,9 x H 240,3 cm	7043	2.631,-	2.747,-	7013P	435,-	3,5 W	7013PB	564,-	
Abb. mit optionaler Mattglasfront										
	2-türig	Art.-Nr.	PGE	PG 1	Art.-Nr.	PG 1	Gegen Aufpreis			
							Bel.	Art.-Nr.	PG 1	
100	Abb., B 101,9 x H 223,3 cm	6025	2.497,-	2.652,-	6002P	443,-	8,5 W	6002PB	667,-	
	Abb., B 101,9 x H 240,3 cm	7025	2.629,-	2.792,-	7002P	477,-	8,5 W	7002PB	704,-	
Abb. mit optionaler Mattglasfront										
	2-türig	Art.-Nr.	PGE	PG 1	Art.-Nr.	PG 1	Gegen Aufpreis			
							Bel.	Art.-Nr.	PG 1	
100	Abb., B 101,9 x H 223,3 cm	6026	3.499,-	3.694,-	6002P	443,-	8,5 W	6002PB	667,-	
	Abb., B 101,9 x H 240,3 cm	7026	3.648,-	3.836,-	7002P	477,-	8,5 W	7002PB	704,-	
Abb. mit optionaler Mattglasfront										
	Eckschrank	Art.-Nr.	PGE	PG 1	Gegen Aufpreis					
					PG 1					
					Tür li., H 223,3 cm	6213	2.968,-	3.082,-		
					Tür re., H 223,3 cm	6214	2.968,-	3.082,-		
Tür li., H 240,3 cm	7213	3.110,-	3.230,-							
Tür re., H 240,3 cm	7214	3.110,-	3.230,-							
Hinweis: Kein Passepartout möglich. Tür mit Glaseinsatz										

Zubehör

Weiteres Zubehör Seite 16–18.

** Die Schubkästen schließen aufgrund der Push-to-open Funktion nicht plan mit den Fronten ab. Diese Differenz ist technischer Bestandteil der Auszugstechnik. Trotz dieser kaum wahrnehmbaren Abweichung empfehlen wir bei einem Einsatz als Außenelement ein Passepartout.

Gegen Aufpreis				PG 1
6600MG	Mattglastür, H 223,3 cm (bitte Position angeben)	VZ:	je	73,-
7700MG	Mattglastür, H 240,3 cm (bitte Position angeben)	VZ:	je	86,-
6605MG	Mattglastür inkl. SK-Front (50er), H 223,3 cm (bitte Position angeben)	VZ:		143,-
7705MG	Mattglastür inkl. SK-Front (50er), H 240,3 cm (bitte Position angeben)	VZ:		162,-
6610MG	Mattglastür inkl. SK-Front (100er), H 223,3 cm (bitte Position angeben)	VZ:		175,-
7710MG	Mattglastür inkl. SK-Front (100er), H 240,3 cm (bitte Position angeben)	VZ:		201,-

* inkl. Trafo und Fußschalter

Interliving Schlafzimmer Serie 1015

Schrank-Anbauelemente (inkl. 1 Mittelseite)

Schrank H 223,3/240,3 cm
Schrank T 62,0 cm
Schrankinnen T 57,8 cm
 (inkl. 2 Böden, 1 Kleiderstange je Element)

Schrank ohne Passepartout
 ohne Beleuchtung



Gegen Aufpreis
 Passepartout ohne Beleuchtung
 (B + 5,0 x H + 3,7 x T + 4,0 cm)



Gegen Aufpreis
 Passepartout mit LED-Stabbel.*
 (B + 5,0 x H + 3,7 x T + 4,0 cm)

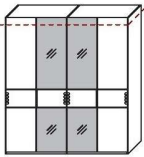
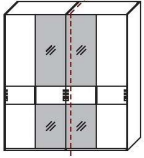
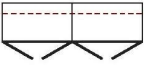
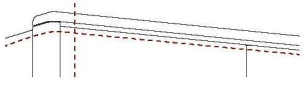
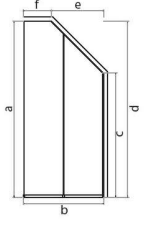





	1-türig	Art.-Nr.	PGE	PG 1	Art.-Nr.	PG 1	Gegen Aufpreis		
							Bel.	Art.-Nr.	PG 1
 50	Tür li., B 50,0 x H 223,3 cm	6133	1.355,-	1.434,-	6103P	99,-	3,5 W	6103PB	204,-
	Tür re., B 50,0 x H 223,3 cm	6134	1.355,-	1.434,-	6103P	99,-	3,5 W	6103PB	204,-
	Tür li., B 50,0 x H 240,3 cm	7133	1.427,-	1.512,-	7103P	99,-	3,5 W	7103PB	204,-
	Tür re., B 50,0 x H 240,3 cm	7134	1.427,-	1.512,-	7103P	99,-	3,5 W	7103PB	204,-
Abb. mit opt. Mattglasfront									
 50	1-türig								
	Tür li., B 50,0 x H 223,3 cm	6143	2.266,-	2.385,-	6103P	99,-	3,5 W	6103PB	204,-
	Tür re., B 50,0 x H 223,3 cm	6144	2.266,-	2.385,-	6103P	99,-	3,5 W	6103PB	204,-
	Tür li., B 50,0 x H 240,3 cm	7143	2.345,-	2.461,-	7103P	99,-	3,5 W	7103PB	204,-
Abb. mit opt. Mattglasfront									
 100	2-türig								
	Abb., B 100,0 x H 223,3 cm	6125	2.213,-	2.370,-	6123P	135,-	8,5 W	6123PB	293,-
	Abb., B 100,0 x H 240,3 cm	7125	2.368,-	2.523,-	7123P	135,-	8,5 W	7123PB	293,-
	Abb. mit optionaler Mattglasfront								
 100	2-türig								
	Abb., B 100,0 x H 223,3 cm	6126	3.230,-	3.411,-	6123P	135,-	8,5 W	6123PB	293,-
	Abb., B 100,0 x H 240,3 cm	7126	3.379,-	3.569,-	7123P	135,-	8,5 W	7123PB	293,-
	Abb. mit optionaler Mattglasfront								
 90° 90°	Eckschrank								
	Tür li., H 223,3 cm	6203	2.739,-	2.849,-	6203P	115,-	3,5 W	6203PB	214,-
	Tür re., H 223,3 cm	6204	2.739,-	2.849,-	6204P	115,-	3,5 W	6204PB	214,-
	Tür li., H 240,3 cm	7203	2.885,-	2.999,-	7203P	115,-	3,5 W	7203PB	214,-
Abb. mit opt. Mattglasfront									
Zubehör									
Weiteres Zubehör Seite 16–18.									
** Die Schubkästen schließen aufgrund der Push-to-open Funktion nicht plan mit den Fronten ab. Diese Differenz ist technischer Bestandteil der Auszugstechnik. Trotz dieser kaum wahrnehmbaren Abweichung empfehlen wir bei einem Einsatz als Außen- element ein Passepartout.									
Gegen Aufpreis									
							PG 1		
6600MG Mattglastür, H 223,3 cm (bitte Position angeben)							VZ:	je	73,-
7700MG Mattglastür, H 240,3 cm (bitte Position angeben)							VZ:	je	86,-
6605MG Mattglastür inkl. SK-Front (50er), H 223,3 cm (bitte Position angeben)							VZ:		143,-
7705MG Mattglastür inkl. SK-Front (50er), H 240,3 cm (bitte Position angeben)							VZ:		162,-
6610MG Mattglastür inkl. SK-Front (100er), H 223,3 cm (bitte Position angeben)							VZ:		175,-
7710MG Mattglastür inkl. SK-Front (100er), H 240,3 cm (bitte Position angeben)							VZ:		201,-

* inkl. Trafo und Fußschalter

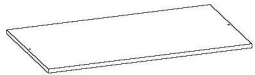


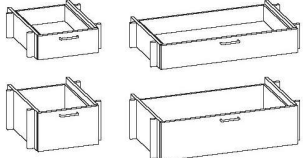
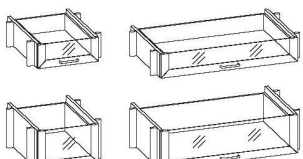
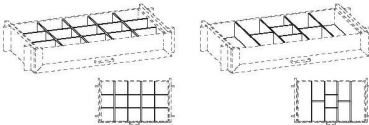
Interliving Schlafzimmer Serie 1015

Sonderanfertigungen

	Beschreibung	Art.-Nr.	PG E	PG 1	
	Schrankschneidung Die Kürzung erfolgt immer von oben.	an 1 Tür (50er Element)	Z201	248,-	248,-
		an 2 Türen (100er Element)	Z202	329,-	329,-
		pro Mattglastür	Z088	151,-	151,-
	Schrankschneidung Nur bei Drehtürenschränken möglich.	an 1 Tür (50er Element)	Z203	301,-	301,-
	Achtung: Bitte Position angeben – Kürzung von Türen mit Hirnholzakzent und von Schubkästen nicht möglich!	an 2 Türen (100er Element)	Z205	435,-	435,-
		pro Mattglastür	Z206	151,-	151,-
	Schrankschneidung Bei Kleiderschränken mit Innenschubkästen nicht möglich.	pro 50,0/100,0 cm Element	Z208	370,-	370,-
	Passepartout Höhenkürzung		Z114	99,-	99,-
	Passepartout Breitenkürzung		Z115	70,-	70,-
	Schrankschneidung seitlich Nur bei 1-türigem Schrankelement B 50,0 cm möglich. Die Schrankabschrägung ist links und rechts möglich. Alle abgeschrägten Türen sind einheitlich links oder rechts ange- schlagen. Eine Skizze mit genauen Maßen ist unbedingt erforderlich (a-f)!	pro Tür	Z209	536,-	536,-
		Empfehlung:			
		4er-Set Weitwinkelscharniere 165°	80004	109,-	109,-
	Schrankschneidung hinten Skizze und genaue Maße (a-c) bitte angeben!	pro Element	Z210	536,-	536,-
	Blendmaterial, durchgehende Lamelle Maximal B 49,3 x H 219,6 cm	auf Maß	6990		502,-
		Fixmaß B 49,3 x H 219,6 cm	6960		435,-
	Blendmaterial, durchgehende Lamelle Maximal B 49,3 x H 236,6 cm	auf Maß	7990		585,-
		Fixmaß B 49,3 x H 236,6 cm	7960		514,-
	Blendmaterial, keilgezinkt Maximal B 60,0 x H 223,0 cm	auf Maß	6991		370,-
		Fixmaß B 60,0 x H 223,0 cm	6961		301,-
	Blendmaterial, keilgezinkt Maximal B 60,0 x H 240,0 cm	auf Maß	7991		435,-
		Fixmaß B 60,0 x H 240,0 cm	7961		370,-

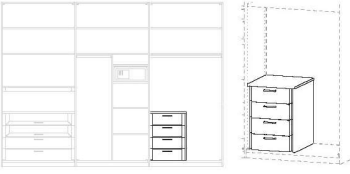
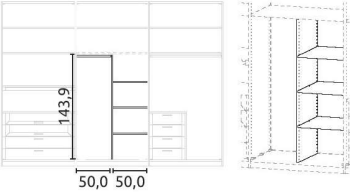


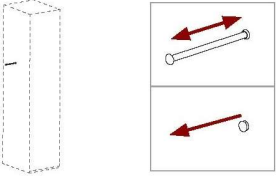
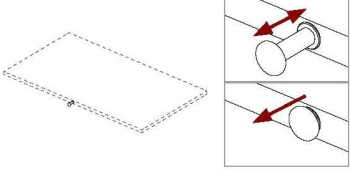
Interliving Schlafzimmer Serie 1015

Zubehör für Kleiderschranksystem

	Beschreibung	Art.-Nr.	PG E	PG 1
	Einlegeboden	B 50,0 cm	80058	82,- 95,-
		B 100,0 cm	80108	153,- 188,-
		für Eckschrank	80208	236,- 263,-
	Gegen Aufpreis			
	Breitenkürzung	Z015	34,-	34,-
	Tiefenkürzung	Z016	34,-	34,-
	Kleiderstange	B 50,0 cm	81058	40,- 40,-
		B 100,0 cm	81108	58,- 58,-
		für Eckschrank	81998	58,- 58,-
	Ablageboden, ausziehbar	B 100,0 x H 5,0 x T 56,5 cm	82100	259,- 291,-
	Gegen Aufpreis			
	Vollauszug	Z089	50,-	50,-
	Breitenkürzung	Z015	34,-	34,-
 <p>Eine Kombination von 2 x Innenschubkasten H 25,6 cm und 1 x H 16,0 cm ist bei Drehtürenschränken nicht möglich. Der Oberboden der Schubkästen kollidiert mit den Türscharnieren.</p>	Innenschubkasten, Front Holz	B 50,0 x H 16,0 cm	83051	210,- 238,-
	1 Schubkasten, stapelbar	B 100,0 x H 16,0 cm	83101	273,- 323,-
	Montage als Stand- oder Hängeelement für 50 cm bzw. 100 cm Korpus. Einlegeboden als Abschluss erforderlich.	B 50,0 x H 25,6 cm	84052	244,- 271,-
		B 100,0 x H 25,6 cm	84102	338,- 396,-
	Gegen Aufpreis			
	Vollauszug	Z089	50,-	50,-
	Breitenkürzung	Z005	125,-	125,-
 <p>Eine Kombination von 2 x Innenschubkasten H 25,6 cm und 1 x H 16,0 cm ist bei Drehtürenschränken nicht möglich. Der Oberboden der Schubkästen kollidiert mit den Türscharnieren.</p>	Innenschubkasten, Front Glas	B 50,0 x H 16,0 cm	85051	220,- 242,-
	1 Schubkasten, stapelbar	B 100,0 x H 16,0 cm	85101	299,- 329,-
	Montage als Stand- oder Hängeelement für 50 cm bzw. 100 cm Korpus. Einlegeboden als Abschluss erforderlich.	B 50,0 x H 25,6 cm	86052	255,- 283,-
		B 100,0 x H 25,6 cm	86102	356,- 392,-
	Gegen Aufpreis			
	Vollauszug	Z089	50,-	50,-
	Breitenkürzung	Z005	125,-	125,-
	Schubkasteneinsatz, mit Kunstlederboden in dunkelbraun	kl. Aufteilung, für B 100,0 cm	80101	283,- 283,-
	Montage für 100 cm Innenschubkasten. Vollauszug empfohlen	gr. Aufteilung, für B 100,0 cm	80102	267,- 267,-





Interliving Schlafzimmer Serie 1015

Zubehör für Kleiderschranksystem

	Beschreibung	Art.-Nr.	PG E	PG 1
	Einbauschubkasten, Front Holz B 50,0 x H 66,0 cm, 4 Schubkästen Standelement für 100 cm Korpus. Montage an Schrankseite erforderlich!	Montage an linker Seite 62553	955,-	1.184,-
		Montage an rechter Seite 62554	955,-	1.184,-
	Gegen Aufpreis			
	Vollauszug für oberen Schubkasten	Z089	50,-	50,-
	Vollauszug für 4 Schubkästen	Z092	196,-	196,-
	T-Einsatz (Montage für 100 cm Korpus) B 100,0 x H 143,9 cm 1 Mittelwand, 3 Einlegeböden, 1 Kleiderstange	61029	465,-	548,-
	Gegen Aufpreis			
	Breitenkürzung	Z215	125,-	125,-
Tiefenkürzung	Z216	85,-	85,-	
	Ankleidespiegel für Türinnenseite des Drehtürenschranks Weitwinkelscharniere empfohlen Bitte Position angeben.	B 33,5 x H 185,0 cm	6801	248,-
				248,-
	4er-Set Winkelscharniere 165°, mit Softabstoppung für Schrank- und Kommodentüren Nachträgliche Montage möglich. Hinweis: Nicht möglich bei Außen Türen mit vorgezogenem Passepartout. Keine Innenschubkästen in der Höhe des Winkelscharniers möglich.	80004	109,-	109,-
	Ausziehbare Kleiderstange, seitlich vom Schrankkorpus für Außenseite, ausziehbar um 20,0 cm	Mont. li. H 147,0 cm (Schrank H 223,3 cm) 8180L	121,-	121,-
		Mont. re. H 147,0 cm (Schrank H 223,3 cm) 8180R	121,-	121,-
		Mont. li. H 182,0 cm (Schrank H 240,3 cm) 8160L	121,-	121,-
		Mont. re. H 182,0 cm (Schrank H 240,3 cm) 8160R	121,-	121,-
	Hinweis: Die feste Positionierung ist durch die Kleiderstange am Schrank einlegeboden begründet.			
	Ausziehbarer Kleiderhaken für Einlegeboden, ausziehbar um 3,0 cm	für 50er Boden	80055	70,-
		für 100er Boden	80105	70,-

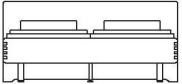



Interliving Schlafzimmer Serie 1015

Zubehör für Kleiderschranksystem

	Beschreibung		Art.-Nr.	PG 1
	Kleiderlift Belastung max. 10 kg Montage für 100 cm Korpus.	B 100 cm	81020	238,-
	Krawatten- und Gürtelhalter, ausziehbar	B 45,5 x H 11,8 x T 7,4 cm	80021	151,-
	Hosenauszug (16 Stäbe) Montage für 100 cm Korpus. Empfohlene Einbauhöhe 70 cm. B 93,5 x H 3,7 x T 50,0 cm	mit Holzablage ohne Ablage (grau)	80022 80023	410,- 370,-
	LED-Schrank-Innenbeleuchtung Starline Micro, inkl. Sensorsteuerung Für Montage unterm E-Boden. Farbe: Neutralweiß	für 50er Korpus B 48,0 cm (2,0 W) für 100er Korpus B 98,0 cm (4,5 W)	90501 91001	103,- 145,-
	Hinweis: Bei einem T-Einsatz ist eine Montage von Artikel 91001 nicht möglich. Es wird Artikel 90501 im Bereich der Kleiderstange empfohlen. Achtung: Trafo für Starline Micro extra bestellen!			
	Trafo mit Stecker Hinweis: Bitte die Gesamtwattzahl ermitteln und ausreichend LED-Trafos mitbestellen.	für max. 15 W für max. 30 W für max. 60 W	8915 8930 8960	161,- 200,- 253,-

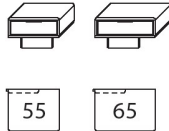
Interliving Schlafzimmer Serie 1015

Bettanlage ohne Federholzrahmen und Matratzen, Rahmenauflage 4-fach höhenverstellbar

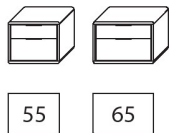
		<u>Liegefläche</u>	<u>Stellfläche</u>	<u>Bettseitenhöhe</u>	<u>Art.-Nr.</u>	<u>PG 1</u>
 <p>Mit Holzkopfteil</p> <p>Kopfteil H 86,5 cm</p> <p>Einlegehöhe vom Fußboden H 24,5 / 27,0 / 29,0 / 31,5 cm</p>		160,0 x 200,0 cm	167,6 x 207,6 cm	47,0 cm	1160	VZ: 1.886,-
		180,0 x 200,0 cm	187,6 x 207,6 cm	47,0 cm	1180	VZ: 1.886,-
		200,0 x 200,0 cm	207,6 x 207,6 cm	47,0 cm	1200	VZ: 2.079,-
	Sonderanfertigung					
	Sonderlänge		190,0 cm		1190	168,-
	Weitere Sonderanfertigungen auf Anfrage.		210,0 cm		1210	267,-
			220,0 cm		1220	267,-
 <p>Mit Polsterkopfteil-Aufsatz</p> <p>Kopfteil H 94,5 cm</p> <p>Einlegehöhe vom Fußboden H 24,5 / 27,0 / 29,0 / 31,5 cm</p>		160,0 x 200,0 cm	167,6 x 207,6 cm	47,0 cm	1161	VZ: 2.134,-
		180,0 x 200,0 cm	187,6 x 207,6 cm	47,0 cm	1181	VZ: 2.134,-
		200,0 x 200,0 cm	207,6 x 207,6 cm	47,0 cm	1201	VZ: 2.327,-
	Sonderanfertigung					
	Sonderlänge		190,0 cm		1190	168,-
	Weitere Sonderanfertigungen auf Anfrage.		210,0 cm		1210	267,-
			220,0 cm		1220	267,-
Zubehör für Betten		Beschreibung / Maße			Art.-Nr.	PG 1
	LED-Kopfteil-Beleuchtung Flexleuchte Bandi, edelstahlfarbig mit Schalter inkl. Trafo		2er-Set (4,0 W)		90032	238,-
	Bett Schubkasten Innenmaß B 121,3 x H 14,5 x T 58,5 cm , auf Rollen, mit Fußblende anstatt Metallfüßen, Bel. max. 15 kg		2er-Set		1200SK	VZ: 1.144,-
	Bettfüße Wildeiche massiv anstelle von Massivholz schwarz lackiert		2er-Set		112EF	97,-
	LED-Bettunterbau-Leuchte LuckyLine, mit Bewegungssensor In Kombination mit Bett Schubkasten nicht lieferbar.		2er-Set (1,8 W)		90052	157,-

Interliving Schlafzimmer Serie 1015

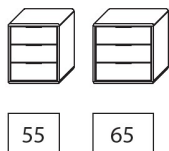
Konsolen



Beschreibung	Art.-Nr.	PG 1
Konsole 1 Schubkasten mit Sockel	links, B 55,0 x H 44,0 x T 44,2 cm rechts, B 55,0 x H 44,0 x T 44,2 cm (Abb.)	1543 VZ: 481,- 1544 VZ: 481,-
	links, B 65,0 x H 44,0 x T 44,2 cm rechts, B 65,0 x H 44,0 x T 44,2 cm (Abb.)	1643 VZ: 481,- 1644 VZ: 481,-
Gegen Aufpreis		
Vollauszug für 1 Schubkasten	Z089	50,-
USB-Ladesteckdose, Typ-B und Typ-C, für oberen Schubkasten, mittig eingelassen	8502	214,-
Mattglas-Akzent für Schubkasten	B 55,0 cm	55SKMG VZ: je 18,-
Mattglas-Akzent für Schubkasten	B 65,0 cm	65SKMG VZ: je 18,-



Konsole 2 Schubkästen	B 55,0 x H 44,0 x T 44,2 cm B 65,0 x H 44,0 x T 44,2 cm	1542 VZ: 601,- 1642 VZ: 601,-
Gegen Aufpreis		
Vollauszug für oberen Schubkasten	Z089	50,-
Vollauszug für 2 Schubkästen	Z090	95,-
USB-Ladesteckdose, Typ-B und Typ-C, für oberen Schubkasten, mittig eingelassen	8502	214,-
Mattglas-Akzent für Schubkasten	B 55,0 cm (bitte Position angeben)	55SKMG je 18,-
Mattglas-Akzent für Schubkasten	B 65,0 cm (bitte Position angeben)	65SKMG je 18,-



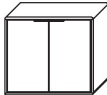
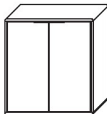


Konsole 3 Schubkästen	B 55,0 x H 68,0 x T 44,2 cm B 65,0 x H 68,0 x T 44,2 cm	1553 VZ: 902,- 1653 VZ: 902,-
Gegen Aufpreis		
Vollauszug für oberen Schubkasten	Z089	50,-
Vollauszug für 3 Schubkästen	Z091	145,-
USB-Ladesteckdose, Typ-B und Typ-C, für oberen Schubkasten, mittig eingelassen	8502	214,-
Mattglas-Akzent für Schubkasten	B 55,0 cm (bitte Position angeben)	55SKMG VZ: je 18,-
Mattglas-Akzent für Schubkasten	B 65,0 cm (bitte Position angeben)	65SKMG VZ: je 18,-



Paneelaufsatz mit Glasboden für Konsolen H 44,0 cm (Stelltiefe: 12 cm)	links, B 32,5 x H 42,5 x T 4,3 cm rechts, B 32,5 x H 42,5 x T 4,3 cm (Abb.)	1673 293,- 1674 293,-
	2er-Set, B 32,5 x H 42,5 x T 4,3 cm	1672 VZ: 519,-
Paneelaufsatz mit Glasboden inkl. LED-Einbauleuchte, je 5,1 W inkl. Trafo und Schalter	links, B 32,5 x H 42,5 x T 4,3 cm rechts, B 32,5 x H 42,5 x T 4,3 cm (Abb.)	1673B 469,- 1674B 469,-
	2er-Set, B 32,5 x H 42,5 x T 4,3 cm	1672B VZ: 842,-

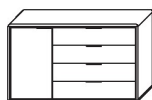
Interliving Schlafzimmer Serie 1015

Beimöbel

	<u>Beschreibung</u>	<u>Art.-Nr.</u>	<u>PG 1</u>
 <div style="border: 1px solid black; padding: 2px; width: fit-content; margin: 0 auto;">95</div>	Kommode 2 Türen, 1 Einlegeboden B 95,0 x H 88,2 x T 44,2 cm	2950	1.252,-
	Gegen Aufpreis Zusatz Einlegeboden B 95,0 cm	8098	125,-
 <div style="border: 1px solid black; padding: 2px; width: fit-content; margin: 0 auto;">95</div>	Kommode 2 Türen, 1 Einlegeboden B 95,0 x H 108,4 x T 44,2 cm	3950	1.438,-
	Gegen Aufpreis Zusatz Einlegeboden B 95,0 cm	8098	125,-
 <div style="border: 1px solid black; padding: 2px; width: fit-content; margin: 0 auto;">95</div>	Kommode 4 Schubkästen B 95,0 x H 88,2 x T 44,2 cm	2952	1.955,-
	Gegen Aufpreis Vollauszug für oberen Schubkasten	Z089	50,-
	Vollauszug für 4 Schubkästen	Z092	196,-
	USB-Ladesteckdose, Typ-B und Typ-C, für oberen Schubkasten, mittig eingelassen	8502	214,-
	Mattglas-Akzent für Schubkasten (bitte Position angeben)	955KMG je	50,-
 <div style="border: 1px solid black; padding: 2px; width: fit-content; margin: 0 auto;">95</div>	Kommode 5 Schubkästen B 95,0 x H 108,4 x T 44,2 cm	3952	2.436,-
	Gegen Aufpreis Vollauszug für oberen Schubkasten	Z089	50,-
	Vollauszug für 5 Schubkästen	Z095	242,-
	USB-Ladesteckdose, Typ-B und Typ-C, für oberen Schubkasten, mittig eingelassen	8502	214,-
	Mattglas-Akzent für Schubkasten (bitte Position angeben)	955KMG je	50,-

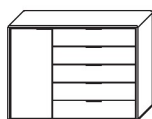
Interliving Schlafzimmer Serie 1015

Beimöbel



140

<u>Beschreibung</u>		<u>Art.-Nr.</u>	<u>PG 1</u>
Kombikommode	Abb., B 139,8 x H 88,2 x T 44,2 cm	2133	2.582,-
1 Tür, 1 Einlegeboden, 4 Schubkästen	spiegels., B 139,8 x H 88,2 x T 44,2 cm	2134	2.582,-
<u>Gegen Aufpreis</u>			
Vollauszug für oberen Schubkasten		Z089	50,-
Vollauszug für 4 Schubkästen		Z092	196,-
Zusatz Einlegeboden	B 43,5 cm	8047	99,-
USB-Ladesteckdose, Typ-B und Typ-C, für oberen Schubkasten, mittig eingelassen		8502	214,-
Klappe statt oberen Schubkasten	Fach B 88,0 x H 17,0 x T 39,0 cm	Z163	157,-
Kabeldurchlass in Abdeckblatt und Rückwand (hinten mittig)		6087	109,-
IR-Repeater mit Aufsteller		8301	248,-
Netzschalter für vier Geräte	Schalter links	8013	200,-
inkl. 4-Fach Steckdosenleiste	Schalter rechts	8014	200,-
Mattglas-Akzent für Schubkasten (bitte Position angeben)		95SKMG je	50,-



140

Kombikommode	Abb., B 139,8 x H 108,4 x T 44,2 cm	3133	3.177,-
1 Tür, 1 Einlegeboden, 5 Schubkästen	spiegels., B 139,8 x H 108,4 x T 44,2 cm	3134	3.177,-
<u>Gegen Aufpreis</u>			
Vollauszug für oberen Schubkasten		Z089	50,-
Vollauszug für 5 Schubkästen		Z095	242,-
Zusatz Einlegeboden	B 43,5 cm	8047	99,-
USB-Ladesteckdose, Typ-B und Typ-C, für oberen Schubkasten, mittig eingelassen		8502	214,-
Klappe statt oberen Schubkasten	Fach B 88,0 x H 17,0 x T 39,0 cm	Z163	157,-
Kabeldurchlass in Abdeckblatt und Rückwand (hinten mittig)		6087	109,-
IR-Repeater mit Aufsteller		8301	248,-
Netzschalter für vier Geräte	Schalter links	8013	200,-
inkl. 4-Fach Steckdosenleiste	Schalter rechts	8014	200,-
Mattglas-Akzent für Schubkasten (bitte Position angeben)		95SKMG je	50,-

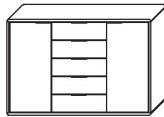


155

Kombikommode	B 154,6 x H 88,2 x T 44,2 cm	2150	2.705,-
2 Türen, 2 Einlegeböden, 4 Schubkästen			
<u>Gegen Aufpreis</u>			
Vollauszug für oberen Schubkasten		Z089	50,-
Vollauszug für 4 Schubkästen		Z092	196,-
Zusatz Einlegeboden	B 43,5 cm	8047	99,-
USB-Ladesteckdose, Typ-B und Typ-C, für oberen Schubkasten, mittig eingelassen		8502	214,-
Klappe statt oberen Schubkasten	Fach B 57,0 x H 17,0 x T 39,0 cm	Z163	157,-
Kabeldurchlass in Abdeckblatt und Rückwand (hinten mittig)		6087	109,-
IR-Repeater mit Aufsteller		8301	248,-
Netzschalter für vier Geräte	Schalter links	8013	200,-
inkl. 4-Fach Steckdosenleiste	Schalter rechts	8014	200,-
Mattglas-Akzent für Schubkasten (bitte Position angeben)		65SKMG je VZ:	18,-

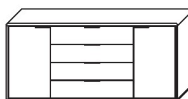
Interliving Schlafzimmer Serie 1015

Beimöbel



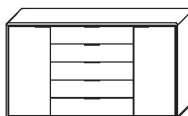
155

<u>Beschreibung</u>	<u>Art.-Nr.</u>	<u>PG 1</u>
Kombikommode 2 Türen, 2 Einlegeböden, 5 Schubkästen	B 154,6 x H 108,4 x T 44,2 cm 3150	3.260,-
<u>Gegen Aufpreis</u>		
Vollauszug für oberen Schubkasten	Z089	50,-
Vollauszug für 5 Schubkästen	Z095	242,-
Zusatz Einlegeboden B 43,5 cm	8047	99,-
USB-Ladesteckdose, Typ-B und Typ-C, für oberen Schubkasten, mittig eingelassen	8502	214,-
Klappe statt oberen Schubkasten Fach B 57,0 x H 17,0 x T 39,0 cm	Z163	157,-
Kabeldurchlass in Abdeckblatt und Rückwand (hinten mittig)	6087	109,-
IR-Repeater mit Aufsteller	8301	248,-
Netzschalter für vier Geräte inkl. 4-Fach Steckdosenleiste	Schalter links 8013 Schalter rechts 8014	200,- 200,-
Mattglas-Akzent für Schubkasten (bitte Position angeben)	65SKMG je VZ:	18,-



185

Kombikommode 2 Türen, 2 Einlegeböden, 4 Schubkästen	B 184,6 x H 88,2 x T 44,2 cm 2180	3.192,-
<u>Gegen Aufpreis</u>		
Vollauszug für oberen Schubkasten	Z089	50,-
Vollauszug für 4 Schubkästen	Z092	196,-
Zusatz Einlegeboden B 43,5 cm	8047	99,-
USB-Ladesteckdose, Typ-B und Typ-C, für oberen Schubkasten, mittig eingelassen	8502	214,-
Klappe statt oberen Schubkasten Fach B 88,0 x H 17,0 x T 39,0 cm	Z163	157,-
Kabeldurchlass in Abdeckblatt und Rückwand (hinten mittig)	6087	109,-
IR-Repeater mit Aufsteller	8301	248,-
Netzschalter für vier Geräte inkl. 4-Fach Steckdosenleiste	Schalter links 8013 Schalter rechts 8014	200,- 200,-
Mattglas-Akzent für Schubkasten (bitte Position angeben)	95SKMG je	50,-

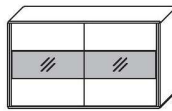


185

Kombikommode 2 Türen, 2 Einlegeböden, 5 Schubkästen	B 184,6 x H 108,4 x T 44,2 cm 3180	3.864,-
<u>Gegen Aufpreis</u>		
Vollauszug für oberen Schubkasten	Z089	50,-
Vollauszug für 5 Schubkästen	Z095	242,-
Zusatz Einlegeboden B 43,5 cm	8047	99,-
USB-Ladesteckdose, Typ-B und Typ-C, für oberen Schubkasten, mittig eingelassen	8502	214,-
Klappe statt oberen Schubkasten Fach B 88,0 x H 17,0 x T 39,0 cm	Z163	157,-
Kabeldurchlass in Abdeckblatt und Rückwand (hinten mittig)	6087	109,-
IR-Repeater mit Aufsteller	8301	248,-
Netzschalter für vier Geräte inkl. 4-Fach Steckdosenleiste	Schalter links 8013 Schalter rechts 8014	200,- 200,-
Mattglas-Akzent für Schubkasten (bitte Position angeben)	95SKMG je	50,-

Interliving Schlafzimmer Serie 1015

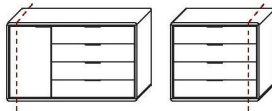
Beimöbel



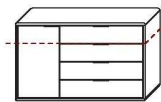
164

<u>Beschreibung</u>	<u>Art.-Nr.</u>	<u>PG 1</u>
Kommode 2 Schiebetüren, 2 Einlegeböden, inkl. Mattglasfronten	B 164,0 x H 95,8 x T 44,2 cm 2167 VZ:	3.026,-
Gegen Aufpreis		
Zusatz Einlegeboden	B 77,0 cm 8087	66,-
Breitenkürzung nicht möglich.		

Sonderanfertigungen



<u>Beschreibung</u>	<u>Art.-Nr.</u>	<u>PG 1</u>
Breitenkürzungen Beimöbel		
im Bereich Schubkasten	Z008	238,-
Bei Kombikommoden erfolgt die Breitenkürzung immer im Türbereich!	im Bereich Drehtür	Z002
		163,-



<u>Beschreibung</u>	<u>Art.-Nr.</u>	<u>PG 1</u>
Höhenkürzungen bei Schubkastenkommoden ist eine Kürzung nur im Schubkasten-Rastermaß möglich	Konsolen, Schubkastenkommoden, Türkommoden Z007	89,-



<u>Beschreibung</u>	<u>Art.-Nr.</u>	<u>PG 1</u>
Tiefenkürzungen nur bei Türelementen ohne Schubkasten möglich	Z003	163,-