



Möbel für  
dich gemacht



**5** ★★★★★  
**Jahre\***  
Hersteller  
Garantie

**Interliving**  
Sofa Serie  
4211



Möbel für  
dich gemacht



### **Hochwertige Qualität**

Beste Verarbeitung und intelligente Funktionen machen aus Interliving-Produkten langlebige Begleiter. Ob Farbe, Material oder Funktion – Interliving-Möbel bieten Ihnen zahlreiche Individualisierungs-Möglichkeiten für höchste Qualitätsansprüche.

### **5 Jahre Garantie**

Interliving-Produkte im Möbelbereich werden nach den RAL-Güterichtlinien der Deutschen Gütegemeinschaft Möbel e. V. produziert. Sie erhalten Garantie auf Materialbeschaffenheit sowie fachgerechte Verarbeitung aller Interliving-Möbel.



Möbel für  
dich gemacht

Interliving  
Sofa Serie  
4211



### Interliving Exklusivitäten

- Modelloptik
- Rückenoptik mit T-Steppung
- Armlehnenoptik mit aufgelegtem Kissen
- Scherenabdeckung (Blades) bei der Cumuly-Funktion und Cumuly-Herz-Waage-Funktion

### Weitere Besonderheiten

- Attraktive Hochlehner mit vielfältigen Individualisierungsoptionen
- Große Stoff- und Lederkollektion für eine große Bezugauswahl, mit exklusivem LongLife-Leder in gewölkter Optik in verschiedenen Farben
- Akzentuierende Kontrastziernähte möglich
- 2 verschiedene Metallfüße: edelstahlfarben gebürstet oder anthrazitfarben pulverbeschichtet
- 3 Sitzqualitäten und 2 Sitzhöhen individuell wählbar
- Relaxfunktionen: manuelle Kopfteilverstellung, Wall-Free-Funktion (manuell oder elektrisch gegen Mehrpreis)

## Vorzugskombination - Unverbindliche Verkaufspreisempfehlung



### **Einzelsofa 2-Sitzer - Type 4061-10H44**

**UVP 2499,-**

fester Sitz, Rücken echt, B/H/T ca. 140/106/92 cm

### **Einzelsofa 2,5-Sitzer - Type 4061-11H44**

**UVP 2799,-**

fester Sitz, Rücken echt, B/H/T ca. 160/106/92 cm

### **Einzelsofa 3-Sitzer (2er-Teilung) - Type 4061-12H44**

**UVP 2999,-**

fester Sitz, Rücken echt, B/H/T ca. 197/106/92 cm

**Bezug:** Leder Longlife Rustika titan - Ledergruppe 24

**Naht:** Ton in Ton

**Sitzhärte:** Superelastic soft

**Fuß:** Metall Edelstahloptik gebürstet - 62

**Sitzhöhe:** ca. 44 cm

**Sitztiefe:** ca. 54 cm

(Ohne Deko- und Zierkissen. Die VZ-Kombinationen bezieht sich auf den genannten Artikel, im Bezug Leder Longlife in der Ledergruppe 24 in allen Farben.)

### **optionale Zusatzausstattung – gegen Mehrpreis erhältlich:**

- Akku in Silber mit Ladestation – Type 0920 90 XXX

**UVP 399,-**

- Akku in Anthrazit mit Ladestation – Type 0920 90 ZXX

**UVP 399,-**

- Ersatz-Akku in Silber (ohne Ladestation) – Type 0920 91 XXX

**UVP 299,-**

- Ersatz-Akku in Anthrazit (ohne Ladestation) – Type 0920 91 ZXX

**UVP 299,-**

- passender Überzug für Akku in Leder

**UVP 99,-**

# Interliving Sofa Serie 4211

---

## MODELLBESCHREIBUNG

Modernes Design, das auf Zeitlosigkeit ausgelegt ist, macht CUMULY COMFORT zu einer echten Bereicherung. Wählbare Sitzhärten, körpergerechter Komfort, raffinierte Funktionen verschmelzen zu einer harmonischen Komposition. Konstellationen in verschiedenen Breiten mit optionalen Funktionen sind selbstverständlich. Die Wallfree Baureihe benötigt weniger Wandabstand.

---

## POLSTERUNG

Verarbeitung Polsteroberfläche: besonders leger  
Rücken: Superlastic Formschaum  
Rückenaufgabe: Poly-Softschaum

---

## NAHTBILD

Nahtart: Zierkappnaht  
Kontrastziernaht: möglich



---

## SITZKOMFORT

Der Sitzkomfort ist in 3 Härtegraden wählbar:  
Superlastic plus mit Federkern  
Superlastic med  
Superlastic soft

---

## BEZUGSINFORMATION

Rückenspannteil: echt  
Bezugsbesonderheiten: für Streifen-, Karo- und Mohairstoffe nicht geeignet  
Bezugskombination: nicht möglich

---

## KIPPSCHALTER

Die elektrische Funktion erfolgt mit einem Kippschalter seitlich am Sitzfeld.

---

## METALLFUSS


Metallfuß 62 Edelstahloptik  
Metallfuß 63 Anthrazit



---

## METALLKUFE

Metallkufe 62 Edelstahloptik  
Metallkufe 63 Anthrazit



---

## ACHTUNG

Die Varianten mit Relaxfunktion werden mit einer Scherenabdeckung am Fußteil geliefert.

- 🔌 Varianten sind elektrisch und optional mit Akku erhältlich.
  - 🔧 Varianten mit entsprechenden Vermerk werden aus Gewichts- und technischen Gründen zerlegt angeliefert (eine Aufbauanleitung liegt bei).
-

# Interliving Sofa Serie 4211

---

## ABMESSUNGEN

Die auf den Preisseiten angegebenen Maße beziehen sich auf die niedrige Sitzhöhe. Die Höhe und die Gesamthöhe ändern sich entsprechend.

Alle Maßangaben sind ca.-Maße und können geringfügig abweichen.

Mit der Zusatzausstattung Herzwaage verringert sich beschlagsbedingt die Gesamttiefe um ca. 7cm.

Für die Betätigung der Wallfreefunktion wird ein Wandabstand von 15cm benötigt.

---

## ZUSATZAUSSTATTUNG

Weitere Kombinationen sind technisch ausgeschlossen.

- Z60 Kopfteilverstellung elektrisch
- Z77 Herzwaage
- Z79 Kopfteilverstellung elektrisch + Herzwaage
- Z87 Sitzneigungsverstellung
- Z89 Kopfteilverstellung elektrisch + Sitzneigungsverstellung

---

## AKKU 0920

Der außenliegende Akku macht das Möbel kabellos. Die simple Handhabung durch eine Steckverbindung, sowie die kleine und leicht zu bedienende Lade-station sprechen für sich. Wahlweise in Silber und Anthrazit. Empfehlung: Akku Überzug in passendem Bezug.




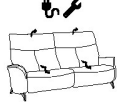




---

## EMPFEHLUNG







- 4060 CUMULY COMFORT
- 7060 EASYSWING









# Interliving Sofa Serie 4211

	<b>SOFA 3-SITZER MANUELL</b>	<b>SOFA 3-SITZER ELEKTRISCH</b>	<b>SOFA 2 1/2-SITZER MANUELL</b>	<b>SOFA 2 1/2-SITZER ELEKTRISCH</b>	<b>SOFA 2-SITZER MANUELL</b>	<b>SOFA 2-SITZER ELEKTRISCH</b>
	2 Sitzfelder Wallfreef. man. Fußteil man. Rücken man. Kopfteil man.	2 Sitzfelder Wallfreef. elektr. Fußteil elektr. Rücken elektr. Kopfteil man.	Wallfreef. man. Fußteil man. Rücken man. Kopfteil man.	Wallfreef. elektr. Fußteil elektr. Rücken elektr. Kopfteil man.	Wallfreef. man. Fußteil man. Rücken man. Kopfteil man.	Wallfreef. elektr. Fußteil elektr. Rücken elektr. Kopfteil man.
						
<b>METALLFUSS</b>						
SH 44	<b>82 H</b>	<b>82 Q</b>	<b>81 H</b>	<b>81 Q</b>	<b>80 H</b>	<b>80 Q</b>
SH 46	<b>82 N</b>	<b>82 R</b>	<b>81 N</b>	<b>81 R</b>	<b>80 N</b>	<b>80 R</b>
<b>METALLKUFE</b>						
SH 44						
SH 46						
<b>B/T/H ca.</b>	197/90/107	197/90/107	160/90/107	160/90/107	140/90/107	140/90/107
<b>SB/ST/SH ca.</b>	-/54/44	-/54/44	-/54/44	-/54/44	-/54/44	-/54/44
<b>GB/GT/GH ca.</b>	197/165/107	197/165/107	160/165/107	160/165/107	140/165/107	140/165/107
<b>Stoffverbrauch</b>	8.45	8.40	7.40	7.35	6.80	6.75
<b>STOFF</b>						
Fremdstoff	<b>3.416,-</b>	<b>4.490,-</b>	<b>3.028,-</b>	<b>4.101,-</b>	<b>2.952,-</b>	<b>4.025,-</b>
08	<b>3.611,-</b>	<b>4.680,-</b>	<b>3.173,-</b>	<b>4.247,-</b>	<b>3.099,-</b>	<b>4.169,-</b>
09	<b>3.650,-</b>	<b>4.720,-</b>	<b>3.210,-</b>	<b>4.281,-</b>	<b>3.128,-</b>	<b>4.199,-</b>
10	<b>3.691,-</b>	<b>4.761,-</b>	<b>3.236,-</b>	<b>4.307,-</b>	<b>3.153,-</b>	<b>4.227,-</b>
11	<b>3.726,-</b>	<b>4.796,-</b>	<b>3.268,-</b>	<b>4.338,-</b>	<b>3.182,-</b>	<b>4.251,-</b>
12	<b>3.765,-</b>	<b>4.837,-</b>	<b>3.292,-</b>	<b>4.366,-</b>	<b>3.214,-</b>	<b>4.284,-</b>
13	<b>3.802,-</b>	<b>4.874,-</b>	<b>3.321,-</b>	<b>4.394,-</b>	<b>3.240,-</b>	<b>4.312,-</b>
14	<b>3.841,-</b>	<b>4.910,-</b>	<b>3.351,-</b>	<b>4.422,-</b>	<b>3.269,-</b>	<b>4.338,-</b>
15	<b>3.882,-</b>	<b>4.952,-</b>	<b>3.388,-</b>	<b>4.459,-</b>	<b>3.299,-</b>	<b>4.373,-</b>
16	<b>3.913,-</b>	<b>4.989,-</b>	<b>3.409,-</b>	<b>4.487,-</b>	<b>3.329,-</b>	<b>4.403,-</b>
18	<b>3.993,-</b>	<b>5.066,-</b>	<b>3.466,-</b>	<b>4.539,-</b>	<b>3.381,-</b>	<b>4.451,-</b>
20	<b>4.073,-</b>	<b>5.142,-</b>	<b>3.525,-</b>	<b>4.598,-</b>	<b>3.422,-</b>	<b>4.507,-</b>
24	<b>4.221,-</b>	<b>5.294,-</b>	<b>3.646,-</b>	<b>4.719,-</b>	<b>3.553,-</b>	<b>4.624,-</b>
30	<b>4.453,-</b>	<b>5.526,-</b>	<b>3.820,-</b>	<b>4.891,-</b>	<b>3.726,-</b>	<b>4.796,-</b>
33	<b>4.570,-</b>	<b>5.639,-</b>	<b>3.908,-</b>	<b>4.975,-</b>	<b>3.811,-</b>	<b>4.886,-</b>
<b>LEDER</b>						
22	<b>4.661,-</b>	<b>5.765,-</b>	<b>3.913,-</b>	<b>5.015,-</b>	<b>3.731,-</b>	<b>4.839,-</b>
24	<b>4.806,-</b>	<b>5.910,-</b>	<b>4.153,-</b>	<b>5.255,-</b>	<b>4.052,-</b>	<b>5.155,-</b>
27	<b>5.025,-</b>	<b>6.132,-</b>	<b>4.325,-</b>	<b>5.429,-</b>	<b>4.218,-</b>	<b>5.322,-</b>
31	<b>5.314,-</b>	<b>6.422,-</b>	<b>4.539,-</b>	<b>5.643,-</b>	<b>4.427,-</b>	<b>5.531,-</b>
33	<b>5.464,-</b>	<b>6.569,-</b>	<b>4.644,-</b>	<b>5.748,-</b>	<b>4.529,-</b>	<b>5.635,-</b>
35	<b>5.605,-</b>	<b>6.713,-</b>	<b>4.761,-</b>	<b>5.865,-</b>	<b>4.641,-</b>	<b>5.747,-</b>
45	<b>6.338,-</b>	<b>7.442,-</b>	<b>5.312,-</b>	<b>6.420,-</b>	<b>5.181,-</b>	<b>6.281,-</b>
72 LONGL18	<b>4.242,-</b>	<b>5.335,-</b>	<b>3.592,-</b>	<b>4.687,-</b>	<b>3.499,-</b>	<b>4.594,-</b>
<b>OPTIONAL</b>						
Z60 Kopfteilv. elektr.	-	449,-	-	449,-	-	449,-
Z77 Herzwaage	-	199,-	-	199,-	-	199,-
Z79 Kopfteilv. elektr. Herzwaage	-	648,-	-	648,-	-	648,-
Z87 Sitzneigungsv.	-	499,-	-	499,-	-	499,-
Z89 Kopfteilv. elektr. Sitzneigungsv.	-	948,-	-	948,-	-	948,-
<b>AKKU MODELL 0920</b>	Alle elektrischen Varianten mit entsprechenden Vermerk sind mit außenliegendem Akku erhältlich.			<b>AKKU MIT LADESTATION</b>	Anthrazit 90 Z	399,-
					Silber 90 X	399,-
				<b>ERSATZAKKU OHNE LADESTATION</b>	Anthrazit 91 Z	299,-
					Silber 91 X	299,-
				<b>PASSENDER ÜBERZUG FÜR AKKU</b>	Stoff 93 X	79,-
					Leder 93 X	99,-

# Interliving Sofa Serie 4211







	SOFA 3-SITZER 2 Sitzfelder	SOFA 2 1/2-SITZER	SOFA 2-SITZER	SOFA 3-SITZER MANUELL	SOFA 3-SITZER ELEKTRISCH	SOFA 2 1/2-SITZER MANUELL
				2 Sitzfelder Wallfreef. man. Fußteil man. Rücken man. Kopfteil man. 	2 Sitzfelder Wallfreef. elektr. Fußteil elektr. Rücken elektr. Kopfteil man. 	Wallfreef. man. Fußteil man. Rücken man. Kopfteil man. 
<b>METALLFUSS</b> SH 44 SH 46	12 H 12 N	11 H 11 N	10 H 10 N			
<b>METALLKUFE</b> SH 44 SH 46				82 K 82 L	82 U 82 W	81 K 81 L
B/T/H ca. SB/ST/SH ca. GB/GT/GH ca.	197/90/107 -/54/44 197/90/107	160/90/107 -/54/44 160/90/107	140/90/107 -/54/44 140/90/107	197/90/107 -/54/44 197/165/107	197/90/107 -/54/44 197/165/107	160/90/107 -/54/44 160/165/107
Stoffverbrauch	7.60	6.60	6.05	8.45	8.40	7.40
<b>STOFF</b>						
Fremdstoff	2.481,-	2.087,-	2.030,-	3.637,-	4.711,-	3.249,-
08	2.499,-	2.214,-	2.143,-	3.830,-	4.899,-	3.396,-
09	2.659,-	2.240,-	2.167,-	3.871,-	4.939,-	3.431,-
10	2.694,-	2.264,-	2.193,-	3.911,-	4.980,-	3.457,-
11	2.715,-	2.284,-	2.215,-	3.947,-	5.017,-	3.487,-
12	2.750,-	2.319,-	2.243,-	3.984,-	5.058,-	3.512,-
13	2.776,-	2.338,-	2.264,-	4.021,-	5.093,-	3.542,-
14	2.806,-	2.364,-	2.293,-	4.062,-	5.129,-	3.570,-
15	2.843,-	2.392,-	2.319,-	4.103,-	5.173,-	3.609,-
16	2.869,-	2.412,-	2.338,-	4.134,-	5.212,-	3.631,-
18	2.932,-	2.470,-	2.392,-	4.212,-	5.286,-	3.687,-
20	2.995,-	2.514,-	2.438,-	4.294,-	5.362,-	3.746,-
24	3.110,-	2.613,-	2.535,-	4.442,-	5.515,-	3.867,-
30	3.292,-	2.765,-	2.681,-	4.674,-	5.745,-	4.041,-
33	3.381,-	2.837,-	2.757,-	4.791,-	5.860,-	4.127,-
<b>LEDER</b>						
22	3.461,-	3.032,-	2.828,-	4.882,-	5.984,-	4.132,-
24	3.765,-	3.127,-	2.915,-	5.025,-	6.131,-	4.375,-
27	3.950,-	3.269,-	3.041,-	5.242,-	6.351,-	4.548,-
31	4.182,-	3.461,-	3.216,-	5.535,-	6.643,-	4.759,-
33	4.290,-	3.553,-	3.310,-	5.685,-	6.787,-	4.865,-
35	4.407,-	3.642,-	3.396,-	5.826,-	6.934,-	4.980,-
45	4.986,-	4.116,-	3.835,-	6.557,-	7.661,-	5.531,-
72 LONGL18	3.216,-	2.806,-	2.631,-	4.455,-	5.546,-	3.804,-
<b>OPTIONAL</b>						
Z60 Kopfteilv. elektr.	-	-	-	-	449,-	-
Z77 Herzwaage	-	-	-	-	199,-	-
Z79 Kopfteilv. elektr. Herzwaage	-	-	-	-	648,-	-
Z87 Sitzneigungsv.	-	-	-	-	499,-	-
Z89 Kopfteilv. elektr. Sitzneigungsv.	-	-	-	-	948,-	-
<b>AKKU MODELL 0920</b> Alle elektrischen Varianten mit entsprechenden Vermerk sind mit außenliegendem Akku erhältlich.				<b>AKKU MIT LADESTATION</b>	Anthrazit 90 Z 399,- Silber 90 X 399,-	
				<b>ERSATZAKKU OHNE LADESTATION</b>	Anthrazit 91 Z 299,- Silber 91 X 299,-	
				<b>PASSENDER ÜBERZUG FÜR AKKU</b>	Stoff 93 X 79,- Leder 93 X 99,-	

# Interliving Sofa Serie 4211










	SOFA 2 1/2-SITZER ELEKTRISCH	SOFA 2-SITZER MANUELL	SOFA 2-SITZER ELEKTRISCH	SOFA 3-SITZER 2 Sitzfelder	SOFA 2 1/2-SITZER	SOFA 2-SITZER
	Wallfreef. elektr. Fußteil elektr. Rücken elektr. Kopfteil man.	Wallfreef. man. Fußteil man. Rücken man. Kopfteil man.	Wallfreef. elektr. Fußteil elektr. Rücken elektr. Kopfteil man.			
						
<b>METALLFUSS</b>						
SH 44						
SH 46						
<b>METALLKUFE</b>						
SH 44	81 U	80 K	80 U	12 K	11 K	10 K
SH 46	81 W	80 L	80 W	12 L	11 L	10 L
B/T/H ca.	160/90/107	140/90/107	140/90/107	197/90/107	160/90/107	140/90/107
SB/ST/SH ca.	-/54/44	-/54/44	-/54/44	-/54/44	-/54/44	-/54/44
GB/GT/GH ca.	160/165/107	140/165/107	140/165/107	197/90/107	160/90/107	140/90/107
Stoffverbrauch	7.35	6.80	6.75	7.60	6.60	6.05
<b>STOFF</b>						
Fremdstoff	4.321,-	3.173,-	4.245,-	2.700,-	2.310,-	2.251,-
08	4.466,-	3.318,-	4.386,-	2.720,-	2.434,-	2.364,-
09	4.503,-	3.347,-	4.420,-	2.880,-	2.460,-	2.388,-
10	4.527,-	3.373,-	4.446,-	2.913,-	2.485,-	2.416,-
11	4.557,-	3.401,-	4.472,-	2.935,-	2.505,-	2.438,-
12	4.589,-	3.435,-	4.505,-	2.973,-	2.540,-	2.464,-
13	4.615,-	3.461,-	4.533,-	2.997,-	2.559,-	2.485,-
14	4.642,-	3.488,-	4.559,-	3.026,-	2.587,-	2.512,-
15	4.680,-	3.522,-	4.594,-	3.062,-	2.613,-	2.540,-
16	4.706,-	3.550,-	4.622,-	3.088,-	2.631,-	2.557,-
18	4.759,-	3.600,-	4.674,-	3.153,-	2.690,-	2.613,-
20	4.817,-	3.657,-	4.728,-	3.216,-	2.737,-	2.659,-
24	4.939,-	3.774,-	4.845,-	3.331,-	2.833,-	2.755,-
30	5.110,-	3.947,-	5.017,-	3.512,-	2.986,-	2.900,-
33	5.195,-	4.036,-	5.105,-	3.600,-	3.058,-	2.978,-
<b>LEDER</b>						
22	5.236,-	3.952,-	5.062,-	3.679,-	3.253,-	3.047,-
24	5.476,-	4.273,-	5.377,-	3.986,-	3.345,-	3.136,-
27	5.648,-	4.440,-	5.541,-	4.169,-	3.488,-	3.262,-
31	5.863,-	4.646,-	5.750,-	4.403,-	3.679,-	3.438,-
33	5.971,-	4.748,-	5.856,-	4.511,-	3.774,-	3.529,-
35	6.084,-	4.860,-	5.967,-	4.626,-	3.859,-	3.615,-
45	6.639,-	5.401,-	6.500,-	5.208,-	4.336,-	4.056,-
72 LONGL18	4.899,-	3.711,-	4.808,-	3.429,-	3.019,-	2.843,-
<b>OPTIONAL</b>						
Z60 Kopfteilv. elektr.	449,-	-	449,-	-	-	-
Z77 Herzwaage	199,-	-	199,-	-	-	-
Z79 Kopfteilv. elektr. Herzwaage	648,-	-	648,-	-	-	-
Z87 Sitzneigungsv.	499,-	-	499,-	-	-	-
Z89 Kopfteilv. elektr. Sitzneigungsv.	948,-	-	948,-	-	-	-
<b>AKKU MODELL 0920</b>	Alle elektrischen Varianten mit entsprechenden Vermerk sind mit außenliegendem Akku erhältlich.			<b>AKKU MIT LADESTATION</b>	Anthrazit 90 Z	399,-
					Silber 90 X	399,-
				<b>ERSATZAKKU OHNE LADESTATION</b>	Anthrazit 91 Z	299,-
					Silber 91 X	299,-
				<b>PASSENDER ÜBERZUG FÜR AKKU</b>	Stoff 93 X	79,-
					Leder 93 X	99,-

# Interliving Sofa Serie 4211




## SOFAS

						
	B 140 T 90 SB -	B 140 T 90 SB -	B 160 T 90 SB -	B 160 T 90 SB -	B 197 T 90 SB -	B 197 T 90 SB -
	<b>10</b>	<b>10</b>	<b>11</b>	<b>11</b>	<b>12</b>	<b>12</b>
		H N		H N		H N
SH 44 / METALLFUSS SH 46 / METALLFUSS SH 44 / METALLKUFE SH 46 / METALLKUFE	K L		K L		K L	

## SOFAS MIT FUNKTION

									
	manuell Wallfree	elektrisch Wallfree	manuell Wallfree	elektrisch Wallfree	manuell Wallfree	elektrisch Wallfree	manuell Wallfree	elektrisch Wallfree	manuell Wallfree
	B 140 T 90 SB -	B 140 T 90 SB -	B 140 T 90 SB -	B 140 T 90 SB -	B 160 T 90 SB -	B 160 T 90 SB -	B 160 T 90 SB -	B 160 T 90 SB -	B 197 T 90 SB -
	<b>80</b>	<b>80</b>	<b>80</b>	<b>80</b>	<b>81</b>	<b>81</b>	<b>81</b>	<b>81</b>	<b>82</b>
			H N	Q R			H N	Q R	
SH 44 / METALLFUSS SH 46 / METALLFUSS SH 44 / METALLKUFE SH 46 / METALLKUFE	K L	U W			K L	U W			K L

## SOFAS MIT FUNKTION

			
	elektrisch Wallfree	manuell Wallfree	elektrisch Wallfree
	B 197 T 90 SB -	B 197 T 90 SB -	B 197 T 90 SB -
	<b>82</b>	<b>82</b>	<b>82</b>
		H N	Q R
SH 44 / METALLFUSS SH 46 / METALLFUSS SH 44 / METALLKUFE SH 46 / METALLKUFE	U W		