



®

Möbel für
dich gemacht



5 ★★★★★
Jahre*
Hersteller
Garantie

Interliving
Polsterbett
Serie 1422

Interliving - Diese unverbindliche Verkaufspreisempfehlung beinhaltet 19% deutsche Mehrwertsteuer.

Preise in Euro. Nur gültig in Deutschland. Stand: 17.04.2026



Möbel für
dich gemacht



Hochwertige Qualität

Beste Verarbeitung und intelligente Funktionen machen aus Interliving-Produkten langlebige Begleiter. Ob Farbe, Material oder Funktion – Interliving-Möbel bieten Ihnen zahlreiche Individualisierungs-Möglichkeiten für höchste Qualitätsansprüche.

5 Jahre Garantie

Interliving-Produkte im Möbelbereich werden nach den RAL-Güterichtlinien der Deutschen Gütegemeinschaft Möbel e. V. produziert. Sie erhalten Garantie auf Materialbeschaffenheit sowie fachgerechte Verarbeitung aller Interliving-Möbel.



Möbel für
dich gemacht

Interliving Polsterbett Serie 1422





Interliving Exklusivitäten

- Exklusiv bei Interliving erhältlich

Weitere Besonderheiten

- Vielseitiges Polsterbettprogramm mit vier unterschiedlichen Kopfteilvarianten, Modell B bietet serienmäßig eine manuelle Kopfteilverstellung
- In den Bettbreiten 140, 160, 180 und 200 cm sowie optional auch in 220 cm Überlänge planbar
- Drei wählbare Bettseitenhöhen und verstellbare Einlegetiefen
- Optionaler, belüfteter Bettkasten mit aufklappbarer Liegefläche
- Große Fußauswahl in Metall, Holz, Holz-Metall sowie farbigen Varianten
- Tragende Gestellteile aus Massivholz und Holzwerkstoffen sowie ergonomisch geformter PUR-Schaum im Kopfteil unterstreichen die solide und komfortable Verarbeitung

Interliving Polsterbett Serie 1422



Interliving Polsterbett Serie 1422



Fußauswahl



697 (12 cm)
702 (15 cm)
283 (18 cm)
 Chrom glänzend



370 (12 cm)
704 (15 cm)
300 (18 cm)
 Chrom matt



245 (12 cm)
346 (15 cm)
284 (18 cm)
 Schwarz matt



781 (12 cm)
782 (15 cm)
480 (18 cm)
 Chrom glänzend



799 (12 cm)
798 (15 cm)
482 (18 cm)
 Chrom matt



237 (12 cm)
236 (15 cm)
481 (18 cm)
 Schwarz matt



1092 (12 cm)
980 (15 cm)
983 (18 cm)
 Chrom glänzend



1093 (12 cm)
982 (15 cm)
985 (18 cm)
 Schwarz matt



1131 (12 cm)
428 (15 cm)
1132 (18 cm)
 schwebende Optik
 Der Metallfuß wird weiter nach hinten gesetzt dadurch entsteht eine schwebende Optik



336 (12 cm)
362 (15 cm)
363 (18 cm)
 Schwarz matt



Gleiter (7 cm)

Interliving Polsterbett Serie 1422



Fußauswahl



974 (12 cm)

975 (15 cm)

976 (18 cm)

Holzfuß

Eiche geölt

gegen Aufpreis!



882 (12 cm)

883 (15 cm)

286 (18 cm)

Holz-Metall

Eiche geölt

gegen Aufpreis!

Interliving Polsterbett Serie 1422



Fußauswahl



1189 (12 cm)

1190 (15 cm)


1191 (18 cm)

Fuß farbig
(gegen Aufpreis)

Hinweise Füße:

Farbauswahl:

Wählen Sie aus den untenstehenden Farben für die oben genannten Füße aus. Bitte geben Sie immer die Fußnummer und die eindeutige Farbbezeichnung bei Ihrer Bestellung mit an!



Wollweiß


Peach

Macchiata

Seidengrau

Rosewood

Olivgrau



Toffee

Cashmere

Cognac

Terra

Aufbau und Bestellhinweise

- Kopfteil:** Standardausführung hinten unecht mit Spannstoff bezogen.
Gegen Aufpreis von hinten in Echtbezug möglich.
Aus ergonomisch geformtem PUR-Schaumstoff (mind. RG 25). Abdeckung aus Wattevlies. Weicher, lockerer Polsteraufbau, bei dem eine modellbedingte oder gestalterisch gewünschte Wellenbildung der Bezüge warentypisch ist.
- Kopfteil small für Dachschrägen:** Hinweis: Die niedrigste Kopfteilvariante **small** eignet sich perfekt unter Dachschrägen. Die Kopfteilhöhe entspricht der Seitenteilhöhe (25 cm, 31 cm, 38 cm).
Bitte geben Sie die entsprechende Kopfteilhöhe auf Ihrer Bestellung an.
- Fuß- & Seitenteil:** Tragende Teile des Gestells aus Massivholz und Holzwerkstoffe, Flächen mit Polsterpappe verblendet.
Das Fuß- & Seitenteil kann in drei verschiedenen Höhen (25, 31, 38 cm) bestellt werden.
- Seitenlänge:** Standardausführung in der Länge 200 cm.
Gegen Aufpreis mit einer Überlänge von 220 cm möglich.
- Zweifarbigkeit:** Bett in zweifarbiger Ausführung (Kopfteil / Seitenteil) bestellbar. Bei einer Kombination von Stoffen bzw. Ledern aus unterschiedlichen Preisgruppen entnehmen Sie die Preise bitte der jeweils höheren Preisgruppe.
- Sonstiges:** Alle Betten werden mit einem Mittelsteg ausgeliefert.
Die Betten werden in zwei Collis ausgeliefert. Colli 1: Kopfteil / Colli 2: Fuß- und Seitenteil.
Zum sicheren Fixieren der Lattenroste werden serienmäßig vier Distanzhülsen und Schrauben mitgeliefert.
- Alle verwendeten Materialien entsprechen den Anforderungen der DGM laut RAL GZ 437 für die jeweils betroffene Kategorie (Polstermöbel, Polsterbetten, Tische-Stühle-Eckbänke) im Wohnbereich. Alle in der Preisliste genannten Werte sind ca. Maße in Zentimeter, ermittelt nach üblicher Messmethode (s. RAL-GZ 437) und im unbenutzten Neuzustand. Änderungen in Form, Farbe und Konstruktion im Rahmen des technischen Fortschritts behalten wir uns vor.

Interliving Polsterbett Serie 1422

Funktionen

Stauraum:

Stauraum bei allen Bettgrößen bestellbar und immer mittig geteilt. Die Liegefläche lässt sich nach oben aufklappen. Der integrierte Bettkasten bietet reichlich Platz für Decken oder Kissen. Dank des eingebauten, belüfteten Bettkastens ist Ihre Bettenlandschaft immer aufgeräumt.



Stauraum



Stauraum (Federholzrahmen nicht im Lieferumfang enthalten).

Interliving Polsterbett Serie 1422

Polsterbett A



Bett 180 x 200 cm, Roma brandy



www.blauer-engel.de/uz148



Longlife
by 3C Care

Interliving Polsterbett Serie 1422

Polsterbett A

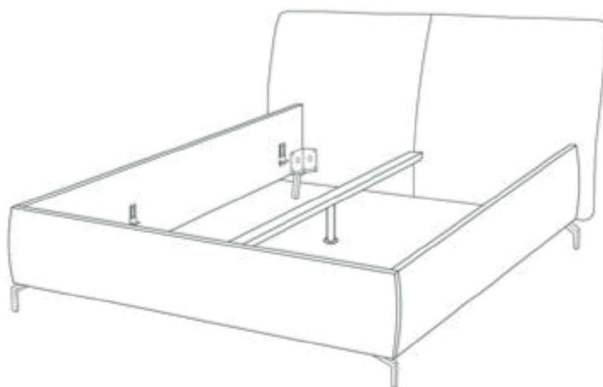


Bestellnummer	Artikel / Ausführung	Preis
90294, Polsterbett A	Polsterbett A 180 x 200 cm (90294) Bezug: Famous snow (PG 2/6), Metallfuß 346 schwarz matt (15 cm) Bettseitenhöhe 38 cm, festgepolstert. Stellmaß 203 x 231 cm Verschiedene Matratzen und Lattenroste gegen Aufpreis wählbar.	1.199,-
	Mehrpriestauraum	231,-
	Kopfteil echt bezogen	101,-

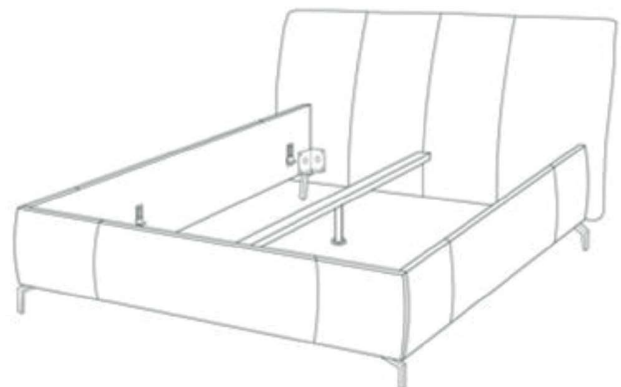
Polsterbett A

Nahtverteilung

Nahtverteilung: Die Nahtverteilung kann bei Stoff-oder Lederverarbeitung unterschiedlich ausfallen. Die Verarbeitung von Zier-, Kapp- oder Doppelnähten kann in den Stoff- oder Ledervarianten unterschiedlich ausfallen.



Nahtverteilung bei Stoffverarbeitung



Nahtverteilung bei Lederverarbeitung

Polsterbett A


Produktmaße

Liegefläche:	Stellmaße B x H x T
140x200 / 220	165 x 86 x 231 oder 251 cm (+ Fuß)
160x200 / 220	185 x 86 x 231 oder 251 cm (+ Fuß)
180x200 / 220	205 x 86 x 231 oder 251 cm (+ Fuß)
200x200 / 220	225 x 86 x 231 oder 251 cm (+ Fuß)

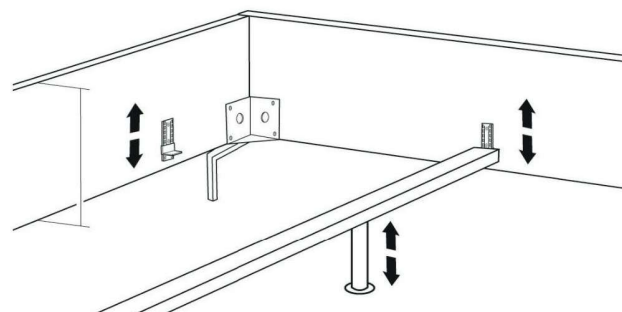
Bettseite:	Höhe
Basic	Seitenhöhe 25 cm (+ Fuß)
Classic	Seitenhöhe 31 cm (+ Fuß)
Komfort	Seitenhöhe 38 cm (+ Fuß)

Kopfteil	Höhe x Tiefe
Kopfteil Standard	86 x 23 cm (+ Fuß)
Kopfteil small (25)	25 x 7 cm (+ Fuß)
Kopfteil small (31)	31 x 7 cm (+ Fuß)
Kopfteil small (38)	38 x 7 cm (+ Fuß)

Innenmaße	Einlegetiefe Federholzrahmen
Bettseite:	
Basic (25 cm)	verstellbar von 8,5 bis 16 cm
Classic (31 cm)	verstellbar von 8,5 cm bis 23,5 cm
Komfort (38 cm)	verstellbar von 10 cm bis 25 cm



Produktmaße







Einlegetiefen

Interliving Polsterbett Serie 1422

Polsterbett A

Kombinationen mit Bettseite 25 cm

Maße (ca. cm) Länge: 231 Breite: 165-225 Höhe (o. Fuß): 86 Die Lieferung erfolgt in 2 Colli				
Art.-Nr.	90077	90076	90075	90074
Maße B x L	225 x 231 cm	205 x 231 cm	185 x 231 cm	165 x 231 cm
	Bett 200 BASIC (Seitenhöhe 25cm)	Bett 180 BASIC (Seitenhöhe 25cm)	Bett 160 BASIC (Seitenhöhe 25cm)	Bett 140 BASIC (Seitenhöhe 25cm)
Preise in EUR				
Preisgruppe 2 / 6	1.244,-	1.199,-	1.172,-	1.148,-
Preisgruppe 3 / 8	1.316,-	1.268,-	1.244,-	1.220,-
Preisgruppe 4 / 10	1.388,-	1.340,-	1.316,-	1.292,-
Preisgruppe 5 / 12	1.462,-	1.412,-	1.388,-	1.364,-
Preisgruppe C / D	1.652,-	1.604,-	1.580,-	1.556,-
Preisgruppe H / L	1.820,-	1.772,-	1.748,-	1.724,-
Preisgruppe J	1.916,-	1.868,-	1.844,-	1.820,-

Aufpreise

KT hinten Stoff	101,-	101,-	101,-	101,-
KT hinten Leder	258,-	258,-	258,-	258,-
Überlänge 220 cm	170,-	170,-	170,-	170,-
Holz-Metall Eiche	57,-	57,-	57,-	57,-
Holz Eiche	57,-	57,-	57,-	57,-
Fuß farbig	47,-	47,-	47,-	47,-
Stauraum	243,-	231,-	219,-	206,-
Stauraum 220	268,-	255,-	243,-	231,-

Interliving Polsterbett Serie 1422

Polsterbett A





Kombinationen mit Bettseite 31 cm

Maße (ca. cm) Länge: 231 Breite: 165 - 225 Höhe (o. Fuß): 86 Die Lieferung erfolgt in 2 Colli				
	Art.-Nr.	90109	90108	90107
Maße B x L	225 x 231 cm	205 x 231 cm	185 x 231 cm	165 x 231 cm
	Bett 200 CLASSIC (Seitenhöhe 31cm)	Bett 180 CLASSIC (Seitenhöhe 31cm)	Bett 160 CLASSIC (Seitenhöhe 31cm)	Bett 140 CLASSIC (Seitenhöhe 31cm)
Preise in EUR				
Preisgruppe 2 / 6	1.244,-	1.199,-	1.172,-	1.148,-
Preisgruppe 3 / 8	1.316,-	1.268,-	1.244,-	1.220,-
Preisgruppe 4 / 10	1.388,-	1.340,-	1.316,-	1.292,-
Preisgruppe 5 / 12	1.462,-	1.412,-	1.388,-	1.364,-
Preisgruppe C / D	1.652,-	1.604,-	1.580,-	1.556,-
Preisgruppe H / L	1.820,-	1.772,-	1.748,-	1.724,-
Preisgruppe J	1.916,-	1.868,-	1.844,-	1.820,-
Aufpreise				
KT hinten Stoff	101,-	101,-	101,-	101,-
KT hinten Leder	258,-	258,-	258,-	258,-
Überlänge 220 cm	170,-	170,-	170,-	170,-
Holz-Metall Eiche	57,-	57,-	57,-	57,-
Holz Eiche	57,-	57,-	57,-	57,-
Fuß farbig	47,-	47,-	47,-	47,-
Stauraum	243,-	231,-	219,-	206,-
Stauraum 220	268,-	255,-	243,-	231,-

Interliving Polsterbett Serie 1422


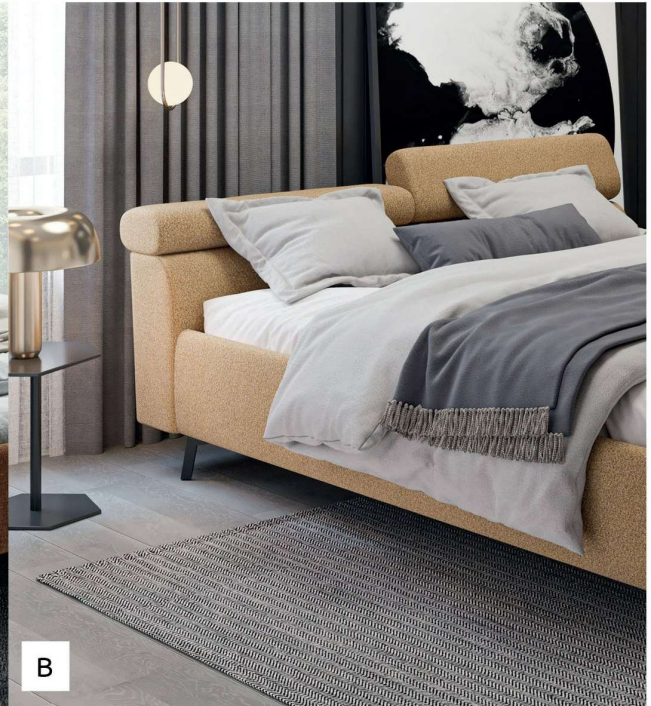
Polsterbett A

Kombinationen mit Bettseite 38 cm

Maße (ca. cm) Länge: 231 Breite: 165 - 225 Höhe (o. Fuß): 86 Die Lieferung erfolgt in 2 Colli					
	Art.-Nr.	90295	90294	90293	90292
	Maße B x L	225 x 231 cm	205 x 231 cm	185 x 231 cm	165 x 231 cm
		Bett 200 KOMFORT (Seitenhöhe 38cm)	Bett 180 KOMFORT (Seitenhöhe 38cm)	Bett 160 KOMFORT (Seitenhöhe 38cm)	Bett 140 KOMFORT (Seitenhöhe 38cm)
Preise in EUR					
Preisgruppe 2 / 6	1.244,-	1.199,-	1.172,-	1.148,-	
Preisgruppe 3 / 8	1.316,-	1.268,-	1.244,-	1.220,-	
Preisgruppe 4 / 10	1.388,-	1.340,-	1.316,-	1.292,-	
Preisgruppe 5 / 12	1.462,-	1.412,-	1.388,-	1.364,-	
Preisgruppe C / D	1.652,-	1.604,-	1.580,-	1.556,-	
Preisgruppe H / L	1.820,-	1.772,-	1.748,-	1.724,-	
Preisgruppe J	1.916,-	1.868,-	1.844,-	1.820,-	
Aufpreise					
KT hinten Stoff	101,-	101,-	101,-	101,-	
KT hinten Leder	258,-	258,-	258,-	258,-	
Überlänge 220 cm	170,-	170,-	170,-	170,-	
Holz-Metall Eiche	57,-	57,-	57,-	57,-	
Holz Eiche	57,-	57,-	57,-	57,-	
Fuß farbig	47,-	47,-	47,-	47,-	
Stauraum	243,-	231,-	219,-	206,-	
Stauraum 220	268,-	255,-	243,-	231,-	

Interliving Polsterbett Serie 1422

Polsterbett B



Interliving Polsterbett Serie 1422

Polsterbett B



Bett 180 x 200 cm



www.blauer-engel.de/uz148



Longlife
by 3C Care

Interliving Polsterbett Serie 1422



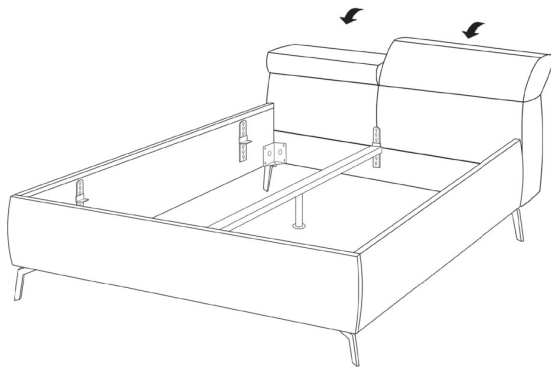
Bestellnummer	Artikel / Ausführung	Preis
90108, Polsterbett B	Polsterbett B 180 x 200 cm (90108) Bezug: Cloud light grey (Stoffgr. 8) Bettseitenhöhe 31 cm, festgepolstert Metallfuß 428 schwebende Optik (15 cm) Kopfteilverstellung Standard (bei Polsterbett B) Verschiedene Matratzen und Lattenroste gegen Aufpreis wählbar.	1.449,-
	Einstecktisch Woody, schwarz	106,-

Polsterbett B

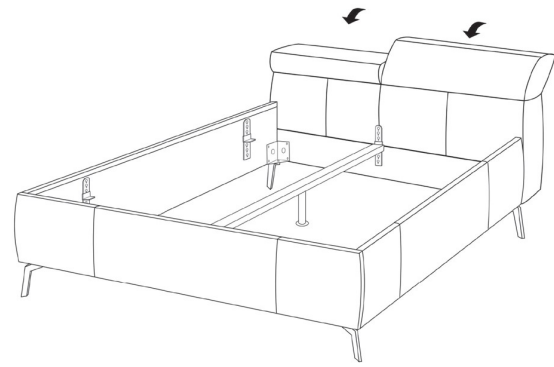
Nahtverteilung

Nahtverteilung:

Die Nahtverteilung kann bei Stoff-oder Lederverarbeitung unterschiedlich ausfallen. Die Verarbeitung von Zier-, Kapp- oder Doppelnähten kann in den Stoff- oder Ledervarianten unterschiedlich ausfallen.



Nahtverteilung bei Stoffverarbeitung



Nahtverteilung bei Lederverarbeitung

Interliving Polsterbett Serie 1422

Polsterbett B

Funktionen

Kopfteilverstellung: Kopfteil mit einer variablen Kopfteilverstellung (manuell) ohne Aufpreis ist immer Standardmäßig enthalten.

Stauraum: Stauraum bei allen Bettgrößen bestellbar und immer mittig geteilt. Die Liegefläche lässt sich nach oben aufklappen. Der integrierte Bettkasten bietet reichlich Platz für Decken oder Kissen. Dank des eingebauten, belüfteten Bettkastens ist Ihre Bettenlandschaft immer aufgeräumt.



Kopfteilverstellung



Stauraum



Stauraum (Federholzrahmen nicht im Lieferumfang enthalten).

Polsterbett B

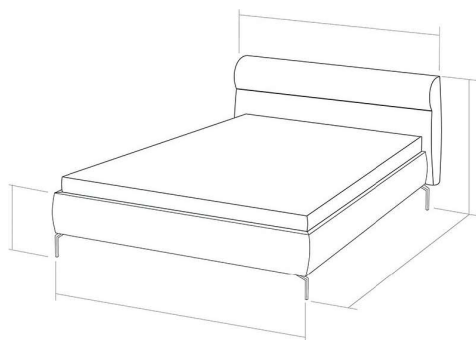
Produktmaße

Liegefläche:	Stellmaße B x H x T
140x200 / 220	159 x 51-61 x 241 oder 261 cm (+ Fuß)
160x200 / 220	179 x 51-61 x 241 oder 261 cm (+ Fuß)
180x200 / 220	199 x 51-61 x 241 oder 261 cm (+ Fuß)
200x200 / 220	219 x 51-61 x 241 oder 261 cm (+ Fuß)

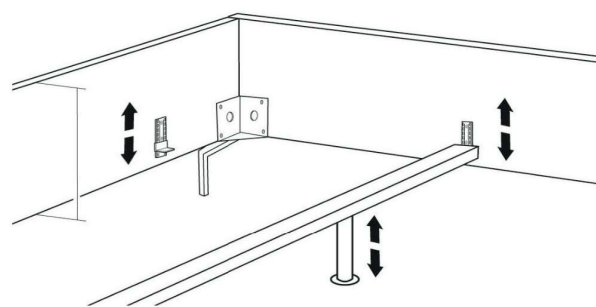
Bettseite:	Höhe
Basic	Seitenhöhe 25 cm (+ Fuß)
Classic	Seitenhöhe 31 cm (+ Fuß)
Komfort	Seitenhöhe 38 cm (+ Fuß)

Kopfteil	Höhe x Tiefe
Kopfteil Standard	51-61 x 33 cm (+ Fuß)
Kopfteil small (25)	25 x 7 cm (+ Fuß)
Kopfteil small (31)	31 x 7 cm (+ Fuß)
Kopfteil small (38)	38 x 7 cm (+ Fuß)

Innenmaße	Einlegetiefe Federholzrahmen
Bettseite:	
Basic (25 cm)	verstellbar von 8,5 bis 16 cm
Classic (31 cm)	verstellbar von 8,5 cm bis 23,5 cm
Komfort (38 cm)	verstellbar von 10 cm bis 25 cm



Produktmaße







Einlegetiefen

Interliving Polsterbett Serie 1422

Polsterbett B

Kombinationen mit Bettseite 25 cm

Maße (ca. cm) Länge: 241 Breite: 159-219 Höhe (o. Fuß): 51-61 Die Lieferung erfolgt in 2 Colli				
Art.-Nr.	90077	90076	90075	90074
Maße B x L	219 x 241 cm	199 x 241 cm	179 x 241 cm	159 x 241 cm
	Bett 200 BASIC (Seitenhöhe 25cm)	Bett 180 BASIC (Seitenhöhe 25cm)	Bett 160 BASIC (Seitenhöhe 25cm)	Bett 140 BASIC (Seitenhöhe 25cm)
Preise in EUR				
Cloud	1.484,-	1.449,-	1.412,-	1.388,-
Preisgruppe 2 / 6	1.484,-	1.449,-	1.412,-	1.388,-
Preisgruppe 3 / 8	1.580,-	1.532,-	1.508,-	1.484,-
Preisgruppe 4 / 10	1.676,-	1.628,-	1.604,-	1.580,-
Preisgruppe 5 / 12	1.772,-	1.724,-	1.676,-	1.652,-
Preisgruppe C / D	1.892,-	1.844,-	1.820,-	1.796,-
Preisgruppe H / L	2.132,-	2.084,-	2.060,-	2.036,-
Preisgruppe J	2.204,-	2.158,-	2.134,-	2.110,-
Aufpreise				
KT hinten Stoff	101,-	101,-	101,-	101,-
KT hinten Leder	258,-	258,-	258,-	258,-
Überlänge 220 cm	170,-	170,-	170,-	170,-
Holz-Metall Eiche	57,-	57,-	57,-	57,-
Holz Eiche	57,-	57,-	57,-	57,-
Fuß farbig	47,-	47,-	47,-	47,-
Stauraum	243,-	231,-	219,-	206,-
Stauraum 220	268,-	255,-	243,-	231,-

Interliving Polsterbett Serie 1422

Polsterbett B

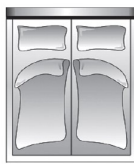



Kombinationen mit Bettseite 31 cm

Maße (ca. cm) Länge: 241 Breite: 159-219 Höhe (o. Fuß): 51-61 Die Lieferung erfolgt in 2 Colli				
	Art.-Nr.	90109	90108	90107
Maße B x L	219 x 241 cm	199 x 241 cm	179 x 241 cm	159 x 241 cm
	Bett 200 CLASSIC (Seitenhöhe 31cm)	Bett 180 CLASSIC (Seitenhöhe 31cm)	Bett 160 CLASSIC (Seitenhöhe 31cm)	Bett 140 CLASSIC (Seitenhöhe 31cm)
Preise in EUR				
Cloud	1.484,-	1.449,-	1.412,-	1.388,-
Preisgruppe 2 / 6	1.484,-	1.449,-	1.412,-	1.388,-
Preisgruppe 3 / 8	1.580,-	1.532,-	1.508,-	1.484,-
Preisgruppe 4 / 10	1.676,-	1.628,-	1.604,-	1.580,-
Preisgruppe 5 / 12	1.772,-	1.724,-	1.676,-	1.652,-
Preisgruppe C / D	1.892,-	1.844,-	1.820,-	1.796,-
Preisgruppe H / L	2.132,-	2.084,-	2.060,-	2.036,-
Preisgruppe J	2.204,-	2.158,-	2.134,-	2.110,-
Aufpreise				
KT hinten Stoff	101,-	101,-	101,-	101,-
KT hinten Leder	258,-	258,-	258,-	258,-
Überlänge 220 cm	170,-	170,-	170,-	170,-
Holz-Metall Eiche	57,-	57,-	57,-	57,-
Holz Eiche	57,-	57,-	57,-	57,-
Fuß farbig	47,-	47,-	47,-	47,-
Stauraum	243,-	231,-	219,-	206,-
Stauraum 220	268,-	255,-	243,-	231,-

Interliving Polsterbett Serie 1422



Polsterbett B

Kombinationen mit Bettseite 38 cm

Maße (ca. cm) Länge: 241 Breite: 159-219 Höhe (o. Fuß): 51-61 Die Lieferung erfolgt in 2 Colli				
Art.-Nr.	90295	90294	90293	90292
Maße B x L	219 x 241 cm	199 x 241 cm	179 x 241 cm	159 x 241 cm
	Bett 200 KOMFORT (Seitenhöhe 38cm)	Bett 180 KOMFORT (Seitenhöhe 38cm)	Bett 160 KOMFORT (Seitenhöhe 38cm)	Bett 140 KOMFORT (Seitenhöhe 38cm)
Preise in EUR				
Cloud	1.484,-	1.449,-	1.412,-	1.388,-
Preisgruppe 2 / 6	1.484,-	1.449,-	1.412,-	1.388,-
Preisgruppe 3 / 8	1.580,-	1.532,-	1.508,-	1.484,-
Preisgruppe 4 / 10	1.676,-	1.628,-	1.604,-	1.580,-
Preisgruppe 5 / 12	1.772,-	1.724,-	1.676,-	1.652,-
Preisgruppe C / D	1.892,-	1.844,-	1.820,-	1.796,-
Preisgruppe H / L	2.132,-	2.084,-	2.060,-	2.036,-
Preisgruppe J	2.204,-	2.158,-	2.134,-	2.110,-
Aufpreise				
KT hinten Stoff	101,-	101,-	101,-	101,-
KT hinten Leder	258,-	258,-	258,-	258,-
Überlänge 220 cm	170,-	170,-	170,-	170,-
Holz-Metall Eiche	57,-	57,-	57,-	57,-
Holz Eiche	57,-	57,-	57,-	57,-
Fuß farbig	47,-	47,-	47,-	47,-
Stauraum	243,-	231,-	219,-	206,-
Stauraum 220	268,-	255,-	243,-	231,-

Interliving Polsterbett Serie 1422

Polsterbett C



Interliving Polsterbett Serie 1422

Polsterbett C



Bett 180 x 200 cm



Detail Kopfteil



Interliving Polsterbett Serie 1422

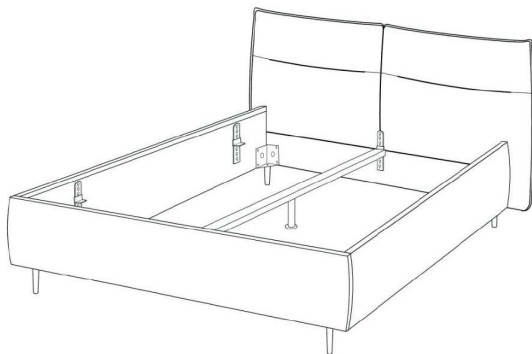


Bestellnummer	Artikel / Ausführung	Preis
90076, Polsterbett C	Polsterbett C 180 x 200 cm (90076) Bezug: Leder Vicenza elephant (Ledegruppe. J) Bettseitenhöhe 25 cm, festgepolstert Fuß Standard (bei Bestellung bitte Artikelnummer angeben)	2.062,-
	Holz-Metallfuß 286 Eiche geölt (18 cm / gegen Aufpreis)	57,-
	Verschiedene Matratzen und Lattenroste gegen Aufpreis wählbar.	= 2.149,-

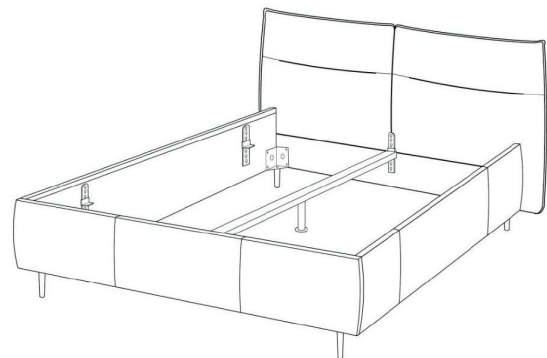
Polsterbett C

Nahtverteilung

Nahtverteilung: Die Nahtverteilung kann bei Stoff-oder Lederverarbeitung unterschiedlich ausfallen. Die Verarbeitung von Zier-, Kapp- oder Doppelnähten kann in den Stoff- oder Ledervarianten unterschiedlich ausfallen.



Nahtverteilung bei Stoffverarbeitung



Nahtverteilung bei Lederverarbeitung

Interliving Polsterbett Serie 1422

Polsterbett C

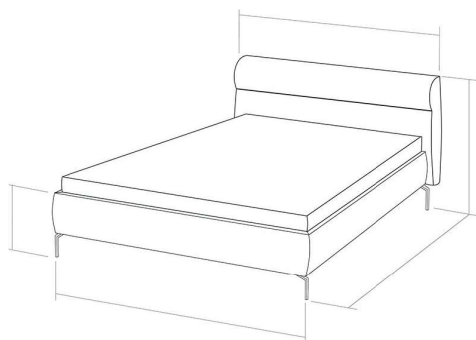
Produktmaße

Liegefläche:	Stellmaße B x H x T
140x200 / 220	163 x 87 x 231 oder 251 cm (+ Fuß)
160x200 / 220	183 x 87 x 231 oder 251 cm (+ Fuß)
180x200 / 220	203 x 87 x 231 oder 251 cm (+ Fuß)
200x200 / 220	223 x 87 x 231 oder 251 cm (+ Fuß)

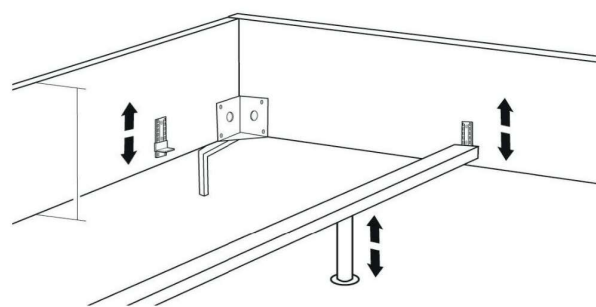
Bettseite:	Höhe
Basic	Seitenhöhe 25 cm (+ Fuß)
Classic	Seitenhöhe 31 cm (+ Fuß)
Komfort	Seitenhöhe 38 cm (+ Fuß)

Kopfteil	Höhe x Tiefe
Kopfteil Standard	87 x 23 cm (+ Fuß)
Kopfteil small (25)	25 x 7 cm (+ Fuß)
Kopfteil small (31)	31 x 7 cm (+ Fuß)
Kopfteil small (38)	38 x 7 cm (+ Fuß)

Innenmaße	Einlegetiefe Federholzrahmen
Bettseite:	
Basic (25 cm)	verstellbar von 8,5 bis 16 cm
Classic (31 cm)	verstellbar von 8,5 cm bis 23,5 cm
Komfort (38 cm)	verstellbar von 10 cm bis 25 cm



Produktmaße







Einlegetiefen

Interliving Polsterbett Serie 1422

Polsterbett C





Kombinationen mit Bettseite 25 cm

Maße (ca. cm) Länge: 231 Breite: 163-223 Höhe (o. Fuß): 87 Die Lieferung erfolgt in 2 Colli				
	Art.-Nr.	90077	90076	90075
Maße B x L	223 x 231 cm	203 x 231 cm	183 x 231 cm	163 x 231 cm
	Bett 200 BASIC (Seitenhöhe 25cm)	Bett 180 BASIC (Seitenhöhe 25cm)	Bett 160 BASIC (Seitenhöhe 25cm)	Bett 140 BASIC (Seitenhöhe 25cm)
Preise in EUR				
Preisgruppe 2 / 6	1.486,-	1.438,-	1.414,-	1.390,-
Preisgruppe 3 / 8	1.558,-	1.510,-	1.486,-	1.462,-
Preisgruppe 4 / 10	1.630,-	1.582,-	1.558,-	1.534,-
Preisgruppe 5 / 12	1.702,-	1.654,-	1.630,-	1.606,-
Preisgruppe C / D	1.892,-	1.844,-	1.820,-	1.796,-
Preisgruppe H / L	2.060,-	2.012,-	1.988,-	1.964,-
Preisgruppe J	2.110,-	2.062,-	2.038,-	2.014,-
Aufpreise				
KT hinten Stoff	101,-	101,-	101,-	101,-
KT hinten Leder	258,-	258,-	258,-	258,-
Überlänge 220 cm	170,-	170,-	170,-	170,-
Holz-Metall Eiche	57,-	57,-	57,-	57,-
Holz Eiche	57,-	57,-	57,-	57,-
Fuß farbig	47,-	47,-	47,-	47,-
Stauraum	243,-	231,-	219,-	206,-
Stauraum 220	268,-	255,-	243,-	231,-

Interliving Polsterbett Serie 1422

Polsterbett C

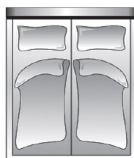
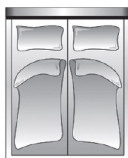


Kombinationen mit Bettseite 31 cm

Maße (ca. cm) Länge: 231 Breite: 163-223 Höhe (o. Fuß): 87 Die Lieferung erfolgt in 2 Colli				
Art.-Nr.	90109	90108	90107	90106
Maße B x L	223 x 231 cm	203 x 231 cm	183 x 231 cm	163 x 231 cm
	Bett 200 CLASSIC (Seitenhöhe 31cm)	Bett 180 CLASSIC (Seitenhöhe 31cm)	Bett 160 CLASSIC (Seitenhöhe 31cm)	Bett 140 CLASSIC (Seitenhöhe 31cm)
Preise in EUR				
Preisgruppe 2 / 6	1.486,-	1.438,-	1.414,-	1.390,-
Preisgruppe 3 / 8	1.558,-	1.510,-	1.486,-	1.462,-
Preisgruppe 4 / 10	1.630,-	1.582,-	1.558,-	1.534,-
Preisgruppe 5 / 12	1.702,-	1.654,-	1.630,-	1.606,-
Preisgruppe C / D	1.892,-	1.844,-	1.820,-	1.796,-
Preisgruppe H / L	2.060,-	2.012,-	1.988,-	1.964,-
Preisgruppe J	2.110,-	2.062,-	2.038,-	2.014,-
Aufpreise				
KT hinten Stoff	101,-	101,-	101,-	101,-
KT hinten Leder	258,-	258,-	258,-	258,-
Überlänge 220 cm	170,-	170,-	170,-	170,-
Holz-Metall Eiche	57,-	57,-	57,-	57,-
Holz Eiche	57,-	57,-	57,-	57,-
Fuß farbig	47,-	47,-	47,-	47,-
Stauraum	243,-	231,-	219,-	206,-
Stauraum 220	268,-	255,-	243,-	231,-

Interliving Polsterbett Serie 1422


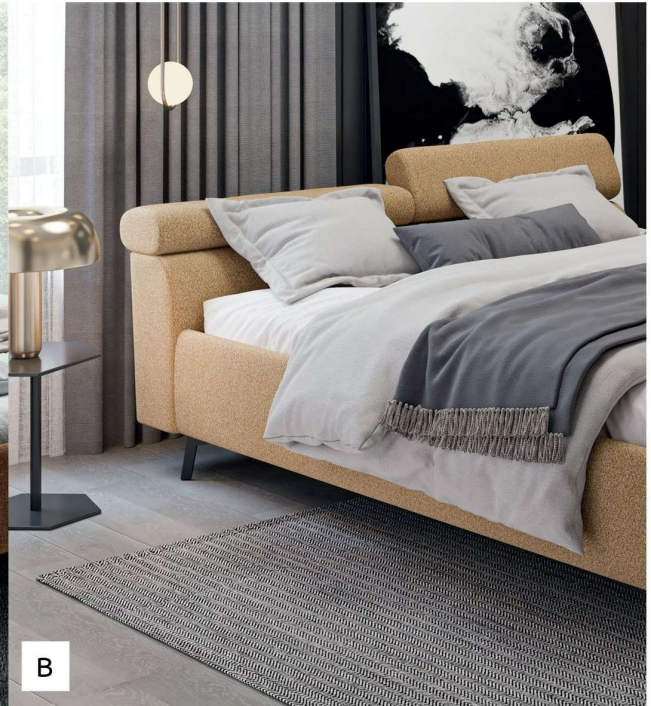
Polsterbett C

Kombinationen mit Bettseite 38 cm

Maße (ca. cm) Länge: 231 Breite: 163-223 Höhe (o. Fuß): 87 Die Lieferung erfolgt in 2 Colli				
Art.-Nr.	90295	90294	90293	90292
Maße B x L	223 x 231 cm	203 x 231 cm	183 x 231 cm	163 x 231 cm
	Bett 200 KOMFORT (Seitenhöhe 38cm)	Bett 180 KOMFORT (Seitenhöhe 38cm)	Bett 160 KOMFORT (Seitenhöhe 38cm)	Bett 140 KOMFORT (Seitenhöhe 38cm)
Preise in EUR				
Preisgruppe 2 / 6	1.486,-	1.438,-	1.414,-	1.390,-
Preisgruppe 3 / 8	1.558,-	1.510,-	1.486,-	1.462,-
Preisgruppe 4 / 10	1.630,-	1.582,-	1.558,-	1.534,-
Preisgruppe 5 / 12	1.702,-	1.654,-	1.630,-	1.606,-
Preisgruppe C / D	1.892,-	1.844,-	1.820,-	1.796,-
Preisgruppe H / L	2.060,-	2.012,-	1.988,-	1.964,-
Preisgruppe J	2.110,-	2.062,-	2.038,-	2.014,-
Aufpreise				
KT hinten Stoff	101,-	101,-	101,-	101,-
KT hinten Leder	258,-	258,-	258,-	258,-
Überlänge 220 cm	170,-	170,-	170,-	170,-
Holz-Metall Eiche	57,-	57,-	57,-	57,-
Holz Eiche	57,-	57,-	57,-	57,-
Fuß farbig	47,-	47,-	47,-	47,-
Stauraum	243,-	231,-	219,-	206,-
Stauraum 220	268,-	255,-	243,-	231,-

Interliving Polsterbett Serie 1422

Polsterbett D



Interliving Polsterbett Serie 1422

Polsterbett D



Bett 180 x 200 cm, Kopfteil medium



Detail Kopfteil



Kopfteilvarianten



Interliving Polsterbett Serie 1422

Polsterbett D

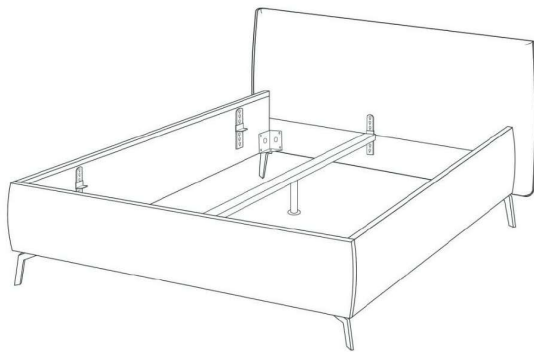


Bestellnummer	Artikel / Ausführung	Preis
90076, Polsterbett D	Polsterbett D 180 x 200 cm (90076) Stoff Feincord silber (PG2/6) Kopfteil medium 25er Bettseite Fuß Schwarz matt 985 18cm Stellmaß 205 x 231 cm Verschiedene Matratzen und Lattenroste gegen Aufpreis wählbar.	1.399,-

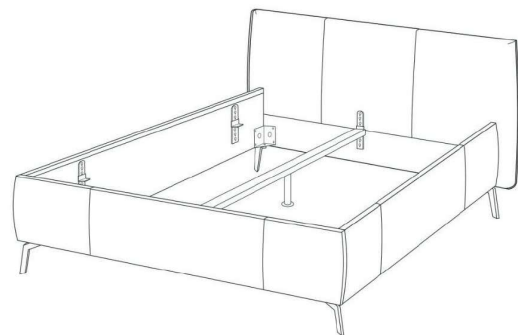
Polsterbett D

Nahtverteilung

Nahtverteilung: Die Nahtverteilung kann bei Stoff-oder Lederverarbeitung unterschiedlich ausfallen. Die Verarbeitung von Zier-, Kapp- oder Doppelnähten kann in den Stoff- oder Ledervarianten unterschiedlich ausfallen.



Nahtverteilung bei Stoffverarbeitung



Nahtverteilung bei Lederverarbeitung

Interliving Polsterbett Serie 1422

Polsterbett D

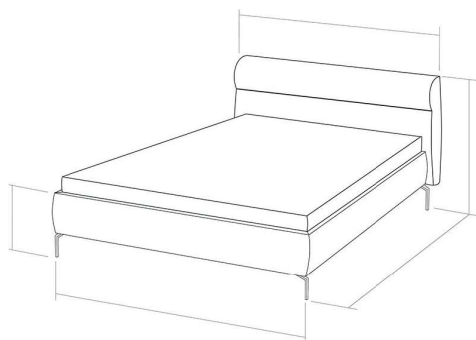
Produktmaße

Liegefläche:	Stellmaße B x H (Kopfteil low/medium/high) x T (inkl. Kopfteil)
140x200 / 220	167 x 67 / 87 / 107 x 231 oder 251 cm (+ Fuß)
160x200 / 220	187 x 67 / 87 / 107 x 231 oder 251 cm (+ Fuß)
180x200 / 220	207 x 67 / 87 / 107 x 231 oder 251 cm (+ Fuß)
200x200 / 220	227 x 67 / 87 / 107 x 231 oder 251 cm (+ Fuß)

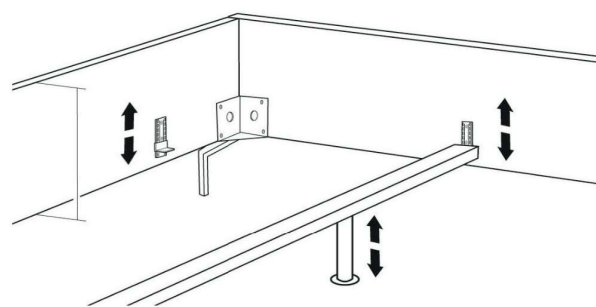
Bettseite:	Höhe
Basic	Seitenhöhe 25 cm (+ Fuß)
Classic	Seitenhöhe 31 cm (+ Fuß)
Komfort	Seitenhöhe 38 cm (+ Fuß)

Kopfteil:	Höhe x Tiefe
Kopfteil low	67 x 23 cm (+ Fuß)
Kopfteil medium	87 x 23 cm (+ Fuß)
Kopfteil high	107 x 23 cm (+ Fuß)
Kopfteil small (25/31/38)	25/31/38 x 7 cm (+ Fuß), entspricht der Bettseitenhöhe

Innenmaße	Einlegetiefe Federholzrahmen
Bettseite:	
Basic (25 cm)	verstellbar von 8,5 bis 16 cm
Classic (31 cm)	verstellbar von 8,5 cm bis 23,5 cm
Komfort (38 cm)	verstellbar von 10 cm bis 25 cm



Produktmaße



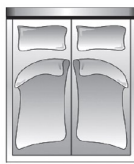



Einlegetiefen

Interliving Polsterbett Serie 1422

Polsterbett D

Kombinationen mit Bettseite 25 cm

Preise gelten für die Kopfteilhöhen small/low/medium und high. Bitte geben Sie bei der Bestellung immer die gewünschte Kopfteilhöhe an, um Rückfragen zu vermeiden.





Maße (ca. cm) Länge: 231 Breite: 167-227 Höhe 67/87/107 (o. Fuß): Die Lieferung erfolgt in 2 Colli				
	Art.-Nr.	90077	90076	90075
Maße B x L	227 x 231 cm	207 x 231 cm	187 x 231 cm	167 x 231 cm
	Bett 200 BASIC (Seitenhöhe 25cm)	Bett 180 BASIC (Seitenhöhe 25cm)	Bett 160 BASIC (Seitenhöhe 25cm)	Bett 140 BASIC (Seitenhöhe 25cm)
Preise in EUR				
Preisgruppe 2 / 6	1.438,-	1.399,-	1.366,-	1.342,-
Preisgruppe 3 / 8	1.534,-	1.486,-	1.462,-	1.438,-
Preisgruppe 4 / 10	1.606,-	1.558,-	1.534,-	1.510,-
Preisgruppe 5 / 12	1.678,-	1.630,-	1.606,-	1.582,-
Preisgruppe C / D	1.844,-	1.796,-	1.772,-	1.748,-
Preisgruppe H / L	2.012,-	1.964,-	1.940,-	1.918,-
Preisgruppe J	2.108,-	2.060,-	2.036,-	2.012,-
Aufpreise				
KT hinten Stoff	101,-	101,-	101,-	101,-
KT hinten Leder	258,-	258,-	258,-	258,-
Überlänge 220 cm	170,-	170,-	170,-	170,-
Holz-Metall Eiche	57,-	57,-	57,-	57,-
Holz Eiche	57,-	57,-	57,-	57,-
Fuß farbig	47,-	47,-	47,-	47,-
Stauraum	243,-	231,-	219,-	206,-
Stauraum 220	268,-	255,-	243,-	231,-

Interliving Polsterbett Serie 1422

Polsterbett D

Kombinationen mit Bettseite 31 cm

Preise gelten für die Kopfteilhöhen small/low/medium und high. Bitte geben Sie bei der Bestellung immer die gewünschte Kopfteilhöhe an, um Rückfragen zu vermeiden.





Maße (ca. cm) Länge: 231 Breite: 167-227 Höhe 67/87/107 (o. Fuß): Die Lieferung erfolgt in 2 Colli				
	Art.-Nr.	90109	90108	90107
Maße B x L	227 x 231 cm	207 x 231 cm	187 x 231 cm	167 x 231 cm
	Bett 200 CLASSIC (Seitenhöhe 31cm)	Bett 180 CLASSIC (Seitenhöhe 31cm)	Bett 160 CLASSIC (Seitenhöhe 31cm)	Bett 140 CLASSIC (Seitenhöhe 31cm)
Preise in EUR				
Preisgruppe 2 / 6	1.438,-	1.399,-	1.366,-	1.342,-
Preisgruppe 3 / 8	1.534,-	1.486,-	1.462,-	1.438,-
Preisgruppe 4 / 10	1.606,-	1.558,-	1.534,-	1.510,-
Preisgruppe 5 / 12	1.678,-	1.630,-	1.606,-	1.582,-
Preisgruppe C / D	1.844,-	1.796,-	1.772,-	1.748,-
Preisgruppe H / L	2.012,-	1.964,-	1.940,-	1.918,-
Preisgruppe J	2.108,-	2.060,-	2.036,-	2.012,-
Aufpreise				
KT hinten Stoff	101,-	101,-	101,-	101,-
KT hinten Leder	258,-	258,-	258,-	258,-
Überlänge 220 cm	170,-	170,-	170,-	170,-
Holz-Metall Eiche	57,-	57,-	57,-	57,-
Holz Eiche	57,-	57,-	57,-	57,-
Fuß farbig	47,-	47,-	47,-	47,-
Stauraum	243,-	231,-	219,-	206,-
Stauraum 220	268,-	255,-	243,-	231,-

Interliving Polsterbett Serie 1422

Polsterbett D

Kombinationen mit Bettseite 38 cm

Preise gelten für die Kopfteilhöhen small/low/medium und high. Bitte geben Sie bei der Bestellung immer die gewünschte Kopfteilhöhe an, um Rückfragen zu vermeiden.

Maße (ca. cm) Länge: 231 Breite: 167-227 Höhe 67/87/107 (o. Fuß): Die Lieferung erfolgt in 2 Colli				
Art.-Nr.	90295	90294	90293	90292
Maße B x L	227 x 231 cm	207 x 231 cm	187 x 231 cm	167 x 231 cm
	Bett 200 KOMFORT (Seitenhöhe 38cm)	Bett 180 KOMFORT (Seitenhöhe 38cm)	Bett 160 KOMFORT (Seitenhöhe 38cm)	Bett 140 KOMFORT (Seitenhöhe 38cm)
Preise in EUR				
Preisgruppe 2 / 6	1.438,-	1.399,-	1.366,-	1.342,-
Preisgruppe 3 / 8	1.534,-	1.486,-	1.462,-	1.438,-
Preisgruppe 4 / 10	1.606,-	1.558,-	1.534,-	1.510,-
Preisgruppe 5 / 12	1.678,-	1.630,-	1.606,-	1.582,-
Preisgruppe C / D	1.844,-	1.796,-	1.772,-	1.748,-
Preisgruppe H / L	2.012,-	1.964,-	1.940,-	1.918,-
Preisgruppe J	2.108,-	2.060,-	2.036,-	2.012,-
Aufpreise				
KT hinten Stoff	101,-	101,-	101,-	101,-
KT hinten Leder	258,-	258,-	258,-	258,-
Überlänge 220 cm	170,-	170,-	170,-	170,-
Holz-Metall Eiche	57,-	57,-	57,-	57,-
Holz Eiche	57,-	57,-	57,-	57,-
Fuß farbig	47,-	47,-	47,-	47,-
Stauraum	243,-	231,-	219,-	206,-
Stauraum 220	268,-	255,-	243,-	231,-

Interliving Polsterbett Serie 1422

Zubehörartikel



Einstecktisch in Schwarz matt



Einstecktisch in Eiche furniert



www.blauer-engel.de/uz148



Longlife
by 3C Care

Zubehörartikel

Aufbau und Bestellhinweise

Tischfarbe: Tisch aus Holz in Eiche furniert oder schwarz matt
Um Rückfragen zu vermeiden, geben Sie bitte immer die gewünschte Ausführung an.

Halterung: Die Tischplatten sitzen auf einer Metallhalterung, welche zwischen Matratze und Bettseite geschoben wird. Da die Halterung genau auf unsere Bettseiten abgestimmt ist, wird keine weitere Befestigung benötigt, um einen sicheren Halt des Tisches zu gewährleisten. So haben Sie die Möglichkeit, die Position des Tisches frei auf der Bettseite zu wählen und beliebig oft zu verändern.

Achtung! Aufgrund einer breiteren Bettseite, kann der Tisch bei unseren Modellen Anniston 2.0, Horus & Calas nicht verwendet werden.

Maße:
Breite: 50 cm
Tiefe: 22 cm
Gesamthöhe (Platte inkl. Metallhalterung): 30 cm

Sonstiges: Alle verwendeten Materialien entsprechen den Anforderungen der DGM laut RAL GZ 437 für die jeweils betroffene Kategorie (Polstermöbel, Polsterbetten, Tische-Stühle-Eckbänke) im Wohnbereich. Alle in der Preisliste genannten Werte sind ca. Maße in Zentimeter, ermittelt nach üblicher Messmethode (s. RAL GZ 437) und im unbenutzten Neuzustand. Bitte beachten Sie, dass bei sehr legere gepolsterten Polstermöbeln im Zuge der Nutzung insbesondere der Sitzhöhe und Sitztiefe erkennbare Maßabweichungen zu den hier angegebenen Maßen auftreten können. Änderungen in Form, Farbe und Konstruktion im Rahmen des technischen Fortschritts behalten wir uns vor.
Bitte notieren Sie die Bestellungen immer davorstehend von links nach rechts.

Interliving Polsterbett Serie 1422

Zubehörartikel



Nachtkonsole mit Stauraum



www.blauer-engel.de/uz148



Longlife
by 3C Care

Zubehörartikel

Aufbau und Bestellhinweise

Funktion: Alle Typen sind mit einem Stauraum ausgestattet

Abdeckplatte: Abdeckplatte aus Holz in Eiche furniert oder schwarz

Um Rückfragen zu vermeiden, geben Sie bitte immer die gewünschte Abdeckplatte an.

Sonstiges: Alle verwendeten Materialien entsprechen den Anforderungen der DGM laut RAL GZ 437 für die jeweils betroffene Kategorie (Polstermöbel, Polsterbetten, Tische-Stühle-Eckbänke) im Wohnbereich. Die Nahtverteilung kann bei Stoff-, Leder- oder Kunstlederverarbeitung unterschiedlich ausfallen. Die Abzeichnung bei Steppmatten und Kissen sind design- oder konstruktionsbedingt. Die Verarbeitung von Zier-, Kapp- oder Doppelnähten kann in den Stoff- oder Ledervarianten unterschiedlich ausfallen. Alle in der Preisliste genannten Werte sind ca. Maße in Zentimeter, ermittelt nach üblicher Messmethode (s. RAL GZ 437) und im unbenutzten Neuzustand.

Bitte beachten Sie, dass bei sehr legere gepolsterten Polstermöbeln im Zuge der Nutzung insbesondere in der Sitzhöhe und Sitztiefe erkennbare Maßabweichungen zu den hier angegebenen Maßen auftreten können. Änderungen in Form, Farbe und Konstruktion im Rahmen des technischen Fortschritts behalten wir uns vor.


Bitte notieren Sie Bestellungen immer davorstehend von links nach rechts!

Interliving Polsterbett Serie 1422

Zubehörartikel

Einzelelemente

Tischplatte Eiche furniert und schwarz sind preisgleich. Bitte geben Sie immer die gewünschte Tischplatte an, um Rückfragen zu vermeiden.

Maße (ca. cm) Breite: 40 Höhe: 46 Tiefe: 40				
Art.-Nr.	87037			
Maße	40 x 46 x 40 cm			
	Nachtkonsole mit Stauraum			
Preise in EUR				
Preisgruppe 2 / 6	356,-			
Preisgruppe 3 / 8	363,-			
Preisgruppe 4 / 10	373,-			
Preisgruppe 5 / 12	383,-			
Preisgruppe C / D	417,-			
Preisgruppe H / L	424,-			
Preisgruppe J	444,-			





Interliving Polsterbett Serie 1422

Modell: IL 1422 D



Zubehör

Flatterkissen sind befüllt mit hochwertigen Füllstoffen, die eine Beimischung von Federn enthalten. Für die Beschaffung dieser Federn schließen wir „Lebendrupf“ aus!



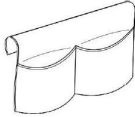
				
Art.-Nr.	75020	75030	75040	75130
Maße B x H	40 x 40 cm	50 x 50 cm	60 x 60 cm	60 x 40 cm
	Spitzkissen klein	Spitzkissen medium	Spitzkissen gross	Spitzkissen rechteckig medium
Preise in EUR				
Preisgruppe 2 / 6	81,-	94,-	121,-	94,-
Preisgruppe 3 / 8	81,-	94,-	121,-	94,-
Preisgruppe 4 / 10	91,-	106,-	135,-	106,-
Preisgruppe 5 / 12	103,-	121,-	147,-	121,-
Preisgruppe C / D	125,-	143,-	167,-	143,-
Preisgruppe H / L	135,-	157,-	182,-	157,-
Preisgruppe J	147,-	167,-	192,-	167,-

Interliving Polsterbett Serie 1422

Zubehörartikel

Zubehör

Flutterkissen sind befüllt mit hochwertigen Füllstoffen, die eine Beimischung von Federn enthalten. Für die Beschaffung dieser Federn schließen wir „Lebendrupf“ aus!

				
Art.-Nr.	77130	77140	77790	
Maße B x H	75 x 75 cm	95 x 95 cm	44 x 40 cm	
	Flutterkissen medium	Flutterkissen gross	Seitentasche	
Preise in EUR				
Preisgruppe 2 / 6	125,-	157,-	67,-	
Preisgruppe 3 / 8	125,-	157,-	67,-	
Preisgruppe 4 / 10	143,-	172,-	79,-	
Preisgruppe 5 / 12	157,-	184,-	91,-	
Preisgruppe C / D	204,-	329,-	103,-	
Preisgruppe H / L	219,-	358,-	118,-	
Preisgruppe J	250,-	405,-	130,-	

Goldenes M & Emissionslabel

Sie sind anspruchsvoll? Gut so - Wir sind es auch!

Daher legen wir großen Wert auf Haltbarkeit, Materialgüte, Langlebigkeit, Sicherheit und Gesundheitsverträglichkeit!

Weil unsere Möbel den hohen Ansprüchen der Gütegemeinschaft Möbel e.V. gerecht werden ist unser gesamtes Sortiment mit dem Gütezeichen „Goldenes M“ und der höchstmöglichen Emissionsklasse A ausgezeichnet



Gütezeichen „Goldenes M“

Fast 50 Jahre Forschung, Laborprüfungen, Praxistests, Vergleiche und wissenschaftlicher Austausch stecken hinter dem RAL Gütezeichen „Goldenes M“.

- Geprüfte Qualität nach Güte- und Prüfbestimmungen RAL-GZ 430
- Garantierte Sicherheit durch aufwendige Labor- und Funktionsprüfungen
- Gesundes Wohnen durch strenge Grenzwerte für Schadstoffe - zum Teil strenger als der Gesetzgeber vorschreibt, die in unabhängigen Prüflaboren festgelegt wurden

Das „Goldene M“ bedeutet für den Möbelkäufer: Dies ist Qualität, auf die Sie sich verlassen können.



Gütezeichen „Möbel schadstoffgeprüft“

Ein Expertenkreis der Deutschen Gütegemeinschaft Möbel e.V. hat dieses Label in Zusammenarbeit mit führenden Prüfinstituten wie dem TÜV Rheinland, der LGA Nürnberg und dem ECO-Institut für Möbel entwickelt.

- Das Label gibt dem Verbraucher Informationen zur Schadstoffemission und soll ihn vor gesundheitlichen Beeinträchtigungen schützen.
- Alle Hersteller der 3C-Gruppe wurden mit der Emissionsklasse A ausgezeichnet.
- Die Emissionsklasse A entspricht den Anforderungen der Grenzwerte nach der RAL-GZ 437 bzw. in Anlehnung an die Anforderungen des Blauen Engels nach RAL-UZ 117 (Polstermöbel).

Unsere Produkte erfüllen die höchstmögliche Emissionsklasse „A“, was uns ein ruhiges Gewissen und Ihnen höchstmögliche Sicherheit in Bezug auf die Emissionswerte Ihres Polstermöbels bietet.

Blauer Engel und Longlife

Sie sind anspruchsvoll? Gut so - Wir sind es auch!

Gerade in dem Bereich Leder ist uns ein verantwortungsbewusster Umgang mit Umwelt und Gesundheit sehr wichtig. Daher suchen wir gezielt nach emissionsarmen Polsterledern. Einige unserer Lederqualitäten sind sogar mit dem „blauen Engel“ ausgezeichnet.

Damit unsere Kunden lange Freude an Ihrer Ledergarnitur haben, bieten wir nun die Möglichkeit bis zu 4 Wochen nach dem Kauf des Möbels einen zusätzlichen 5-Jahres-LONGLIFE-Service abzuschließen.



www.blauer-engel.de/uz148



Blauer Engel - Umweltfreundliche Polsterleder

Der Blaue Engel für emissionsarme Polsterleder signalisiert, dass bei den ausgezeichneten Ledern die Umwelt- und Gesundheitsbelastungen von der Produktion über die gesamte Nutzungsdauer, bis hin zur Verwertung und Entsorgung minimiert sind.

Folgende Lederqualitäten sind mit dem Blauen Engel ausgezeichnet:

Dickleder Torero
Life-Line
Vicenza

Der Blaue-Engel ist das weltweit erfolgreichste Umweltzeichen mit einer Markenbekanntheit von 92%!

5-Jahres-LONGLIFE-Service.

Mit den richtigen Reinigungs- und Pflegemitteln erhalten Sie den Wert Ihres Polstermöbels und haben lange Freude daran. Als Teil dieses 5-Jahres-LONGLIFE-Service erhalten Sie eine professionelle, telefonische Beratung, gratis Spezialprodukte und einen kostenlosen Support.

Dieser Service kann für folgende Lederqualitäten abgeschlossen werden:

Dickleder Torero
Mercury

Longlife
by 3C Care



Der 5-Jahres-LONGLIFE-Service bietet Sicherheit für ein Polsterleder, dass besonders langlebig und einfach zu pflegen ist!

Weitere Informationen finden Sie unter <https://www.lck-ccc.servicegarantie.de>

OEKO-TEX® STANDARD 100 + klimaneutraler Hersteller

Was ist OEKO-TEX® ?

Zahlreiche unserer Stoffe und Polstermaterialien sind mit dem STANDARD 100 by OEKO-TEX® Label ausgezeichnet. Ist ein textiler Artikel mit diesem Label ausgezeichnet, können Sie sich darauf verlassen, dass dieser Stoff bzw. das Polstermaterial auf Schadstoffe geprüft wurde und der Artikel somit gesundheitlich unbedenklich ist.

Die Angabe welche unserer Bezugstoffe zertifiziert sind und weitere hilfreiche Informationen finden Sie auf unserer Homepage unter <https://www.candy-sleep.de/bezuege/stoffe/>



(Beispiellabel)

Die Auszeichnung bietet Ihnen folgende Vorteile:

- STANDARD 100 by OEKO-TEX® gehört zu den weltweit bekanntesten Labels für schadstoffgeprüfte Textilien. Es steht für Kundenvertrauen und hohe Produktsicherheit.
- Die Prüfung wird von unabhängigen OEKO-TEX® Instituten auf der Grundlage eines umfangreichen OEKO-TEX® Kriterienkataloges durchgeführt.
- Sie berücksichtigen im Prüfverfahren zahlreiche sowohl reglementierte wie nicht-reglementierte Substanzen, die der menschlichen Gesundheit schaden könnten.
- Vielfach gehen die gesetzten Grenzwerte für den STANDARD 100 über nationale und internationale Vorgaben hinaus.
- Der Kriterienkatalog wird mindestens einmal jährlich aktualisiert und um neue wissenschaftliche Erkenntnisse oder gesetzliche Vorgaben erweitert.



Wir sind ein klimaneutraler Möbelhersteller (bilanziell und durch CO₂-Zertifikate)

Wir können mit Stolz sagen, dass wir von der DGM als klimaneutraler Hersteller ausgezeichnet wurden. Unser Handeln orientiert sich stets am ressourcenschonenden Umgang, um so die Lebensgrundlagen von Menschen, Tieren und Pflanzen zu schützen und zu erhalten. Bei 3C ist Nachhaltigkeit nicht nur ein Werbeversprechen - die Entwicklung nachhaltiger Produkte ist für uns eine Selbstverständlichkeit.