



Möbel für
dich gemacht



5 ★★★★★
Jahre*
Hersteller
Garantie

Interliving
Schlafzimmer
Serie 1035

Interliving - Diese unverbindliche Verkaufspreisempfehlung beinhaltet 19% deutsche Mehrwertsteuer.

Preise in Euro. Nur gültig in Deutschland. Stand: 14.04.2026



Möbel für
dich gemacht



Hochwertige Qualität

Beste Verarbeitung und intelligente Funktionen machen aus Interliving-Produkten langlebige Begleiter. Ob Farbe, Material oder Funktion – Interliving-Möbel bieten Ihnen zahlreiche Individualisierungs-Möglichkeiten für höchste Qualitätsansprüche.

5 Jahre Garantie

Interliving-Produkte im Möbelbereich werden nach den RAL-Güterichtlinien der Deutschen Gütegemeinschaft Möbel e. V. produziert. Sie erhalten Garantie auf Materialbeschaffenheit sowie fachgerechte Verarbeitung aller Interliving-Möbel.



Möbel für
dich gemacht

Interliving Schlafzimmer Serie 1035



Weitere Besonderheiten

- Modernes Schlafzimmerprogramm mit eleganter Champagner-Optik, Kristallspiegel-Elementen und markanten Akzenten aus Riffholz massiv
- Vielfältige Individualisierungsmöglichkeiten
- Große Schwebetürenschränke mit viel Stauraum, wählbar in vier Breiten sowie zwei Höhen (217 oder 236 cm)
- Flexible Innenausstattung für individuelle Organisation, mit zahlreichen Zubehörlösungen
- Komfortable Futonbetten in vielen Größen, von 140 bis 200 cm Breite sowie mit verschiedenen Längenvarianten
- Flexible Schranklösungen: Höhen wählbar (216 cm oder 236 cm)
- Vierfach verstellbare Liegehöhe
- Passende Nachtschränke und Beimöbel für ein stimmiges Gesamtbild
- Optionale Beleuchtungslösungen
- Hochwertige Verarbeitung mit langlebigen Materialien

Interliving Schlafzimmer Serie 1035



Emissionsgeprüft
Schadstoffgeprüft
Regelmäßige
Produkt-
überwachung
www.tuv.com
ID 1111253053



Interliving Schlafzimmer Serie 1035



Emissionsgeprüft
Schadstoffgeprüft
Regelmäßige
Produkt-
überwachung
www.tuv.com
ID 1111253053



Interliving Schlafzimmer Serie 1035

LIEFERBARE KORPUS- UND FRONTAUSFÜHRUNGEN

Bitte geben Sie bei jeder Bestellung die exakte Farbkombination aus Front- und Korpusfarbe an!

Korpus

Modell-Nr. C20
Champagner-Dekor

Absetz-Farbe

Riffholz massiv

Griffe, Griffstangen, Kufe und Füße in Schiefer

Glasfronten

Glas
Champagner

Spiegel

Kristallspiegel

Innenfarbton

Streifendekor silber-grau

furn plan



Emissionsgeprüft
Schadstoffgeprüft
Regelmäßige
Produkt-
überwachung
www.tuv.com
ID 1111253053



Interliving Schlafzimmer Serie 1035

Korpusbreiten

Drehtürenschränke

Breite	Seite	Sockel	Seite	Sockel	Seite	Sockel	Seite	Sockel	Seite	Breite effektiv
50	1,5	47,5	1,5							50,5 cm
100	1,5	96,4	1,5							99,4 cm
150	1,5	96,4	1,5	47,5	1,5					148,4 cm
200	1,5	96,4	1,5	96,4	1,5					197,3 cm
250	1,5	96,4	1,5	47,5	1,5	96,4	1,5			246,3 cm
300	1,5	96,4	1,5	96,4	1,5	96,4	1,5			295,2 cm
350	1,5	96,4	1,5	96,4	1,5	47,5	1,5	96,4	1,5	344,2 cm
400	1,5	96,4	1,5	96,4	1,5	96,4	1,5	96,4	1,5	393,1 cm

furn plan



Emissionsgeprüft
Schadstoffgeprüft
Regelmäßige
Produkt-
überwachung
www.tuv.com
ID 1111253053



Farb- und Modellabweichungen bzw. die Korrektur von irrümlichen Angaben behalten wir uns vor. Alle Maße sind Ca.-Maße in cm.

DAS PROGRAMM AUF EINEN BLICK

- **Drehtürenschränke** in 2 Höhen 216 cm / 236 cm und 8 Breiten
- Griffe und Griffstangen in Schiefer
- Fronten aller Schränke wahlweise in **Glas Champagner** oder in **Kombination mit Kristall-Spiegeltüren**
- Schrank-Fronten in schlicht oder mit **Design-Leisten in Riffholz massiv**
- **Kranzleisten** optional mit **LED-Beleuchtung**
- Umfangreiche Schrank-Innenausstattung
- Futonbetten mit **Bettseitenhöhe 48 cm** von 160 bis 200 cm, 4 Längen, wahlweise mit Holz-Kopfteil mit Riffholz oder Polster-Kopfteil in Grobstruktur Sahara, 4-fach Liegenhöhen-Verstellung, Bettfüße in Schiefer
- Verschiedene Beleuchtungen für Betten
- Nachtkonsolen mit 1 bis 2,5 Auszügen, mit Glasfronten
- **Umfangreiches Beimöbelprogramm**, wahlweise mit Glasfronten oder in Kombination mit Riffholz massiv, **nach Wahl mit Kufe**

QUALITÄT IM DETAIL

- Rückwände: Hartfaser, eingenetet
- Drehtüren mit 105°-Öffnungswinkel und gedämpften Scharnieren
- Einlegeböden: 22 mm stark, auf Metallbodenträgern
- Metall-Kleiderstangen in Metallhalterungen, 40 kg belastbar
- Alle Beschläge sind aus Metall und hoch belastbar
- Maximaler Komfort durch Lieferung montierter Beimöbel

furn plan



Emissionsgeprüft
Schadstoffgeprüft
Regelmäßige
Produkt-
überwachung
www.tuv.com
ID: 1111253053







Interliving Schlafzimmer Serie 1035



Bestellnummer	Artikel / Ausführung	
	<p>Schlafzimmer Ausführung: Korpus Champagner-Dekor, Glasfront Champagner, Griffe Schiefer lackiert, Absetzung Riffholz massiv</p> <p>Bestehend aus: Futonbett, Kopfteil mit Füllung in Riffholz, 180x200 cm Artikelnr: 305 B/H/T: 189/97/209 cm</p> <p>Nachtschrank, 1 Auszug, Paar Artikelnr: 189 B/H/T: 60/48/43 cm</p> <p>Drehtürenschränk 300cm mit Designaußentüren Artikelnr: B25 B/H/T: 300/216/58 cm</p>	3.199,-
095	<p>Beleuchtung für Designtür (Paar) 4 Leuchten für Schrankbreite 300 cm</p>	389,-
K20	<p>Kranzleiste mit Beleuchtung 4 Leuchten – für Schrankbreite 300 cm</p>	477,-
135	<p>Nachrank-Panel mit Beleuchtung (Paar) Ausführung: Champagner-Dekor, Rauchglasboden Breite: 60 cm</p>	459,-
105	<p>LED-Kopf- und Fußteilbeleuchtung Für Bettbreite 180 cm Nicht nachträglich einbaubar</p>	610,-
L80	<p>Kombikommode Ausführung: Front Glas Champagner, oberer Auszug in Riffholz massiv, Kufe in Schiefer 5 Auszüge rechts, 1 Tür links, dahinter ein Einlegeboden B/H/T: 120/105/43 cm</p>	1.399,-

Interliving Schlafzimmer Serie 1035


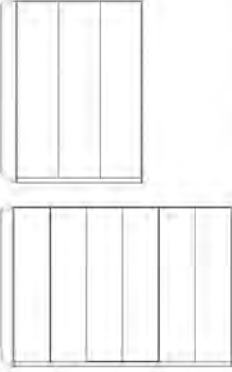
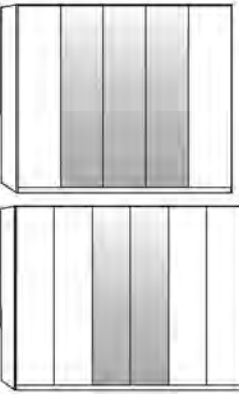
Beschreibung	Maße in cm			Art.-Nr.	EURO
	B	H	T		
 <p>B 250 cm H 216 cm</p> <p>Futonbett, Kopfteil mit Füllung in Riffholz, 180 x 200 cm Nachtschrank, 1 Auszug, B 60 cm - Paar Drehtürenschränk mit Designaußentüren, B 250 cm, H216 cm</p>				<p>305 189 B24</p>	<p>2.999,-</p>
 <p>B 300 cm H 216 cm</p> <p>Futonbett, Kopfteil mit Füllung in Riffholz, 180 x 200 cm Nachtschrank, 1 Auszug, B 60 cm - Paar Drehtürenschränk mit Designaußentüren, B 300, H 216 cm</p>				<p>305 189 B25</p>	<p>3.199,-</p>
 <p>B 250 cm H 236 cm</p> <p>Futonbett, Kopfteil mit Füllung in Riffholz, 180 x 200 cm Nachtschrank, 1 Auszug, B 60 cm - Paar Drehtürenschränk mit Designaußentüren, B 250 cm, H 236 cm</p>				<p>305 189 B42</p>	<p>3.199,-</p>
 <p>B 300 cm H 236 cm</p> <p>Futonbett, Kopfteil mit Füllung in Riffholz, 180 x 200 cm Nachtschrank, 1 Auszug, B 60 cm - Paar Drehtürenschränk mit Designaußentüren, B 300 cm, H 236 cm</p>				<p>305 189 B43</p>	<p>3.399,-</p>

Interliving Schlafzimmer Serie 1035

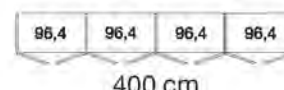
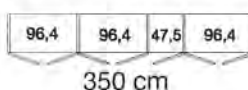
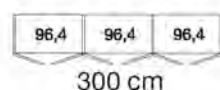

Drehtürenschränke Griffstangen in Schiefer

Innenausstattung:


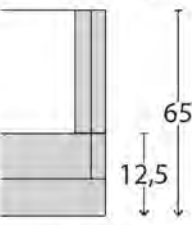

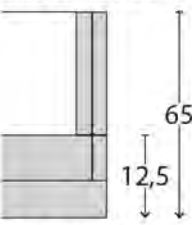

2 Einlegeböden, 1 Kleiderstange je Fach
Alle Drehtüren inkl. gedämpfter Scharniere

Beschreibung	Maße in cm		Höhe 216 cm		Höhe 236 cm			
	B	T	Art.-Nr.		Art.-Nr.			
Glastüren in Champagner								
	1-türig	links angeschlagen	50	58	A43	527,-	A64	585,-
	1-türig	rechts angeschlagen	50	58	A44	527,-	A65	585,-
	2-türig		100	58	A45	806,-	A66	882,-
	3-türig		150	58	A46	1.043,-	A67	1.150,-
	4-türig		200	58	A47	1.159,-	A68	1.268,-
	5-türig		250	58	A48	1.409,-	A69	1.525,-
	6-türig		300	58	A49	1.596,-	A70	1.728,-
	7-türig		350	58	A50	2.074,-	A71	2.228,-
	8-türig		400	58	A51	2.333,-	A72	2.570,-
	Glastüren in Champagner und Kristallspiegeltüren							
	3-türig	1 Spiegeltür	150	58	A52	1.043,-	A73	1.150,-
	4-türig	2 Spiegeltüren	200	58	A53	1.159,-	A74	1.268,-
	5-türig	1 Spiegeltür	250	58	A54	1.409,-	A75	1.525,-
	5-türig	3 Spiegeltüren	250	58	A55	1.409,-	A76	1.525,-
	6-türig	2 Spiegeltüren	300	58	A56	1.596,-	A77	1.728,-
	6-türig	4 Spiegeltüren	300	58	A57	1.596,-	A78	1.728,-
	7-türig	1 Spiegeltür	350	58	A58	2.074,-	A79	2.228,-
	7-türig	3 Spiegeltüren	350	58	A59	2.074,-	A80	2.228,-
	7-türig	5 Spiegeltüren	350	58	A60	2.074,-	A81	2.228,-
	8-türig	2 Spiegeltüren	400	58	A61	2.333,-	A82	2.570,-
	8-türig	4 Spiegeltüren	400	58	A62	2.333,-	A83	2.570,-
	8-türig	6 Spiegeltüren	400	58	A63	2.333,-	A84	2.570,-

Sockel-Aufteilung







Kranzleisten für Drehtürenschränke für Schränke ohne Designtür mit oder ohne Beleuchtung

Beschreibung	Maße in cm			Art.-Nr.	
	B	H	T		
 <p>Kranzleiste, ohne Beleuchtung</p> <ul style="list-style-type: none"> - für Schrankbreite 50 cm - für Schrankbreite 100 cm - für Schrankbreite 150 cm - für Schrankbreite 200 cm - für Schrankbreite 250 cm - für Schrankbreite 300 cm - für Schrankbreite 350 cm - für Schrankbreite 400 cm 					
				K01	77,-
				K02	79,-
				K03	84,-
				K04	86,-
				K05	107,-
				K06	114,-
				K07	170,-
				K08	182,-
<p>Draufsicht Schrank inkl. Kranzleiste</p>  <p>Maße in cm</p>					
 <p>Mit LED-Beleuchtung</p> <ul style="list-style-type: none"> 1 Leuchte - für Schrankbreite 50 cm 2 Leuchten - für Schrankbreite 100 cm 3 Leuchten - für Schrankbreite 150 cm 4 Leuchten - für Schrankbreite 200 cm 5 Leuchten - für Schrankbreite 250 cm 6 Leuchten - für Schrankbreite 300 cm 7 Leuchten - für Schrankbreite 350 cm 8 Leuchten - für Schrankbreite 400 cm 					
				K09	277,-
				K10	305,-
				K11	393,-
				K12	456,-
				K13	498,-
				K14	547,-
				K15	768,-
				K16	780,-
<p>Draufsicht Schrank inkl. Kranzleiste</p>  <p>Maße in cm</p> <p>Dieses Produkt enthält Lichtquellen der Energieeffizienzklasse F</p> 					





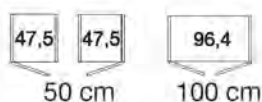
Interliving Schlafzimmer Serie 1035

Drehtürenschränke Griffstangen in Schiefer




Innenausstattung:
2 Einlegeböden, 1 Kleiderstange je Fach
Alle Drehtüren inkl. gedämpfter Scharniere

Beschreibung	Maße in cm		Höhe 216 cm		Höhe 236 cm		
	B	T	Art.-Nr.		Art.-Nr.		
 <p>Glastüren in Champagner, Designaußentüren mit Aufleistungen in Riffholz massiv</p> <p>3-türig 4-türig 5-türig 6-türig 7-türig 8-türig</p> 	150	58	B22	1.558,-	B40	1.699,-	
	200	58	B23	1.674,-	B41	1.817,-	
	250	58	B24	1.924,-	B42	2.065,-	
	300	58	B25	2.199,-	B43	2.277,-	
	350	58	B26	2.590,-	B44	2.777,-	
	400	58	B27	2.849,-	B45	3.119,-	
	 <p>Glastüren in Champagner und Kristallspiegeltüren, Designaußentüren mit Aufleistungen in Riffholz massiv</p> <p>3-türig 1 Spiegeltür 4-türig 2 Spiegeltüren 5-türig 1 Spiegeltür 5-türig 3 Spiegeltüren 6-türig 2 Spiegeltüren 6-türig 4 Spiegeltüren 7-türig 1 Spiegeltür 7-türig 3 Spiegeltüren 7-türig 5 Spiegeltüren 8-türig 2 Spiegeltüren 8-türig 4 Spiegeltüren 8-türig 6 Spiegeltüren</p> 	150	58	B28	1.558,-	B46	1.699,-
200		58	B29	1.674,-	B47	1.817,-	
250		58	B30	1.924,-	B48	2.065,-	
250		58	B31	1.924,-	B49	2.065,-	
300		58	B32	2.112,-	B50	2.277,-	
300		58	B33	2.112,-	B51	2.277,-	
350		58	B34	2.590,-	B52	2.777,-	
350		58	B35	2.590,-	B53	2.777,-	
350		58	B36	2.590,-	B54	2.777,-	
400		58	B37	2.849,-	B55	3.119,-	
400		58	B38	2.849,-	B56	3.119,-	
400		58	B39	2.849,-	B57	3.119,-	


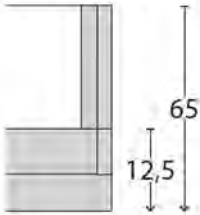

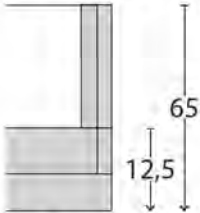

Sockel-Aufteilung



Zusatzelemente für Drehtürenschränke mit Designaußentüren

Beschreibung	Maße in cm		Höhe 216 cm		Höhe 236 cm	
	B	T	Art.-Nr.		Art.-Nr.	
 <p>Beleuchtung für Designaußentüren</p> <p>Paar</p>	1,5	1	095	389,-	096	389,-
<p> Nicht nachträglich einbaubar!</p> <p>Dieses Produkt enthält Lichtquellen der Energieeffizienzklasse F</p> 						






Kranzleisten für Drehtürenschränke mit Designaußentüren

Beschreibung	Maße in cm			Art.-Nr.	
	B	H	T		
 <p>Kranzleiste, ohne Beleuchtung</p> <p>Draufsicht Schrank inkl. Kranzleiste</p>  <p>Maße in cm</p> <ul style="list-style-type: none"> - für Schrankbreite 150 cm - für Schrankbreite 200 cm - für Schrankbreite 250 cm - für Schrankbreite 300 cm - für Schrankbreite 350 cm - für Schrankbreite 400 cm 	150	3,2	12,5	K03	84,-
	200	3,2	12,5	K04	86,-
	250	3,2	12,5	K05	107,-
	300	3,2	12,5	K06	114,-
	350	3,2	12,5	K07	170,-
	400	3,2	12,5	K08	182,-
 <p>Mit Beleuchtung</p> <p>Draufsicht Schrank inkl. Kranzleiste</p>  <p>Maße in cm</p> <p>Dieses Produkt enthält Lichtquellen der Energieeffizienzklasse F</p>  <ul style="list-style-type: none"> 1 Leuchte - für Schrankbreite 150 cm 2 Leuchten - für Schrankbreite 200 cm 3 Leuchten - für Schrankbreite 250 cm 4 Leuchten - für Schrankbreite 300 cm 5 Leuchten - für Schrankbreite 350 cm 6 Leuchten - für Schrankbreite 400 cm 	150	3,2	12,5	K17	347,-
	200	3,2	12,5	K18	410,-
	250	3,2	12,5	K19	452,-
	300	3,2	12,5	K20	477,-
	350	3,2	12,5	K21	722,-
	400	3,2	12,5	K22	733,-

Interliving Schlafzimmer Serie 1035



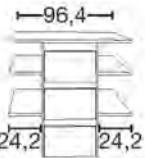
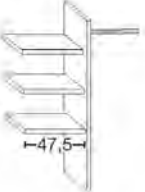

Schrank-Zubehör

Innenausführung: Streifendekor silber-grau

Beschreibung	Maße in cm			Art.-Nr.	EURO
	B	H	T		
 <p>1 Einlegeboden</p> <p>- für Fachbreite 47,5 cm - für Fachbreite 96,4 cm</p>	47,5	2,2	51,5	X02	63,-
	96,4	2,2	51,5	X05	63,-
 <p>3 Einlegeböden</p> <p>- für Fachbreite 47,5 cm - für Fachbreite 96,4 cm</p>	47,5	2,2	51,5	X07	142,-
	96,4	2,2	51,5	X10	142,-
 <p>LED-Lichtblende für Einlegeböden</p> <p>- für Fachbreite 47,5 cm 1 Stück - für Fachbreite 96,4 cm 1 Stück - für Fachbreite 47,5 cm 2 Stück - für Fachbreite 96,4 cm 2 Stück - für Fachbreite 47,5 cm 3 Stück - für Fachbreite 96,4 cm 3 Stück</p> <p><small>Dieses Produkt enthält Lichtquellen der Energieeffizienzklasse F</small></p>	47,5	3	1	X11	151,-
	96,4	3	1	X14	182,-
	47,5	3	1	X15	223,-
	96,4	3	1	X18	310,-
	47,5	3	1	X19	333,-
	96,4	3	1	X22	461,-
 <p>1 Kleiderstange</p> <p>- für Fachbreite 47,5 cm - für Fachbreite 96,4 cm</p>	47,5	3	2	X24	44,-
	96,4	3	2	X27	47,-
 <p>LED-Schrankinnenbeleuchtung mit Bewegungsmelder, inkl. Akku (Ladevorgang über USB)</p> <p>1 Stück 2 Stück 3 Stück 4 Stück</p>	10	2	10	X62	98,-
	10	2	10	X63	182,-
	10	2	10	X64	277,-
	10	2	10	X65	365,-

Schrank-Zubehör



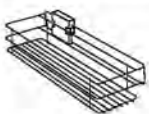






Innenausführung: Streifendekor silber-grau

Beschreibung	Maße in cm			Art.-Nr.	EURO
	B	H	T		
 <p>Schubkasten-Einsatz mit 2 Auszügen mit Selbsteinzug und HOLZfront für Drehtürenschränke, stapelbar und auf beliebiger Höhe einbaubar</p> <p>- für Fachbreite 96,4 cm</p>	96,4	41	44	X79	440,-
 <p>Schubkasten-Einsatz mit 2 Auszügen mit Selbsteinzug und GLASfront für Drehtürenschränke, stapelbar und auf beliebiger Höhe einbaubar</p> <p>- für Fachbreite 96,4 cm</p>	96,4	41	44	X83	491,-
 <p>Schubkasten-Einsatz mit 3 Auszügen mit Selbsteinzug und HOLZfront</p> <p>- für Fachbreite 96,4 cm</p>	96,4	89	51,5	X86	507,-
 <p>Wäscheboden-Einsatz, bestehend aus:</p> <p>3 E-Böden, 1 Kleiderstange, 1 Mittelseite</p> <p>- für Fachbreite 96,4 cm</p> <p> Beidseitig (links- oder rechtsseitig) verwendbar! Nur auf Sockelböden stellbar!</p>	96,4	137	51,5	X89	177,-

Interliving Schlafzimmer Serie 1035

Schrank-Zubehör


Innenausführung: Streifendekor silber-grau

Beschreibung	Maße in cm			Art.-Nr.	EURO
	B	H	T		
 <p>Krawatten- und Gürtelhalter</p>	30	27	9	X90	121,-
 <p>Krawatten- und Gürtel-Auszug</p>	7	19	45	X91	121,-
 <p>Utensilien-Auszug</p>	16	9	45	X92	128,-
 <p>Ausziehbarer Hosenhalter</p>	45	10	50	X93	261,-
 <p>Schuhrost für Schrankfach B 96,4 cm</p>	96	15	50	X94	107,-
 <p>Kleiderlift für Schrank-Breite 96,4 cm</p> <p> Maximallast 10 kg</p>	100	85	14	X95	335,-
 <p>Innenspiegel</p> <p> Nicht für Türen mit Aufleistungen in Riffholz massiv!</p>	36 36	80 173	1 1	X96 X97	72,- 72,-
<p>Art.-Nr. X96 Art.-Nr. X97</p>					






Interliving Schlafzimmer Serie 1035

Futonbetten Fußteilhöhe: 48 cm

Liegehöhen-Verstellung 4-fach

Beschreibung	Liegefläche in cm		Stellfläche in cm		Art.-Nr.	
	B	T	B	T		
 <p>Kopfteil mit Füllung in Riffholz massiv</p> <p>Höhe Kopfteil: 97 cm Höhe Fußteil: 48 cm Höhe Oberkante Bettseite: 48 cm</p>	160 x 190	169 x 199	300	849,-		
	160 x 200	169 x 209	301	849,-		
	160 x 210	169 x 219	302	938,-		
	160 x 220	169 x 229	303	938,-		
	180 x 190	189 x 199	304	849,-		
	180 x 200	189 x 209	305	849,-		
	180 x 210	189 x 219	306	938,-		
	180 x 220	189 x 229	307	938,-		
	200 x 190	209 x 199	308	938,-		
	200 x 200	209 x 209	309	938,-		
	200 x 210	209 x 219	310	1.031,-		
	200 x 220	209 x 229	311	1.031,-		

Zusatzelemente für Betten

Beschreibung	Maße in cm			Art.-Nr.	
	B	H	T		
 <p>LED-Kopfteilbeleuchtung</p> <p>- für Bettbreite 160 cm - für Bettbreite 180 cm - für Bettbreite 200 cm</p> <p>Dieses Produkt enthält eine Lichtquelle der Energieeffizienzklasse G</p> <p> Nur für Betten mit Holz-Kopfteil! Nicht nachträglich einbaubar!</p>	167	1	1	108	324,-
	187	1	1	109	324,-
	207	1	1	107	324,-
 <p>LED-Kopf- und Fußteilbeleuchtung</p> <p>- für Bettbreite 160 cm - für Bettbreite 180 cm - für Bettbreite 200 cm</p> <p>Dieses Produkt enthält eine Lichtquelle der Energieeffizienzklasse G</p> <p> Nur für Betten mit Holz-Kopfteil! Nicht nachträglich einbaubar!</p>	167	1	1,5	104	610,-
	187	1	1,5	105	610,-
	207	1	1,5	106	610,-
 <p>LED-Flexleuchte, Schiefer</p> <p>Paar</p> <p>Dieses Produkt enthält eine Lichtquelle der Energieeffizienzklasse G</p>	50	2	4	103	379,-





Interliving Schlafzimmer Serie 1035

Futonbetten Fußteilhöhe: 48 cm

Liegehöhen-Verstellung 4-fach




Beschreibung	Maße in cm			Art.-Nr.	EURO
	Liegefläche	Stellfläche			
 <p>Polster-Kopfteil in Grobstruktur Sahara</p> <p>Höhe Kopfteil: 97 cm Höhe Fußteil: 48 cm Höhe Oberkante Bettseite: 48 cm</p> <p>Bezug: „Grobstruktur Sahara“ Zusammensetzung: 99 % Polyester, 1 % Polyacryl</p> <p>Hier geht es zu den Pflegehinweisen: </p>	180 x 190	189 x 199	316	849,-	
	180 x 200	189 x 209	317	849,-	
	180 x 210	189 x 219	318	938,-	
	180 x 220	189 x 229	319	938,-	
	200 x 190	209 x 199	320	938,-	
	200 x 200	209 x 209	321	938,-	
	200 x 210	209 x 219	322	1.031,-	
	200 x 220	209 x 229	323	1.031,-	

Zusatzelemente für Betten







Beschreibung	Maße in cm			Art.-Nr.	EURO
	B	H	T		
 <p>LED-Ambiente-Beleuchtung zur Befestigung hinter dem Polster-Kopfteil</p> <p>- für Bettbreite 180 cm - für Bettbreite 200 cm</p> <p><small>Dieses Produkt enthält eine Lichtquelle der Energieeffizienzklasse F</small></p>	187 207	1 1	1 1	021 022	324,- 324,-
 <p>LED-Flexleuchte, Schiefer</p> <p>Paar</p> <p><small>Dieses Produkt enthält eine Lichtquelle der Energieeffizienzklasse G</small></p>	50	2	4	103	379,-
 <p>LED-Fußteilbeleuchtung</p> <p>- für Bettbreite 180 cm - für Bettbreite 200 cm</p> <p><small>Dieses Produkt enthält eine Lichtquelle der Energieeffizienzklasse F</small></p> <p> Nicht nachträglich einbaubar! Nicht mit Artikel-Nr. 108, 109 und 107 verwendbar!</p>	187 207	1 1	1,5 1,5	111 112	324,- 324,-

Interliving Schlafzimmer Serie 1035

Nachtkonsolen Gleitfüße in schwarz



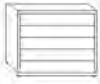






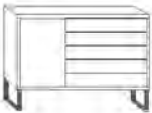

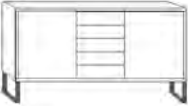
Beschreibung	Maße in cm			Art.-Nr.		
	B	H	T			
 <p>Nachtschrank, 1 Auszug schwebend</p> <p>- Front in Glas Champagner</p>	Stück	60	48	43	188	199,-
	Paar	60	48	43	189	329,-
 <p>Nachtschrank, 2,5 Auszüge</p> <p>- Front in Glas Champagner</p>	Stück	40	48	43	330	393,-
	Paar	40	48	43	331	732,-
 <p>- Front in Glas Champagner</p>	Stück	60	48	43	344	393,-
	Paar	60	48	43	345	732,-

Paneele für Nachtschränke

Beschreibung	Maße in cm			Art.-Nr.		
	B	H	T			
 <p>Nachtschrank-Paneel im Korpus-Farnton mit Rauchglasboden</p>	Stück	40	20	12	128	133,-
	Paar	40	20	12	129	233,-
	Stück	60	20	12	130	133,-
	Paar	60	20	12	131	233,-
 <p>Nachtschrank-Paneel im Korpus-Farnton mit Rauchglasboden und LED-Beleuchtung</p> <p>Dieses Produkt enthält Lichtquellen der Energieeffizienzklasse G</p>	Stück	40	20	12	132	268,-
	Paar	40	20	12	133	459,-
	Stück	60	20	12	134	268,-
	Paar	60	20	12	135	459,-
 <p>Nachtschrank-Paneel in Riffholz mit Rauchglasboden</p> 	Stück	40	27	12	120	237,-
	Paar	40	27	12	121	405,-
	Stück	60	27	12	122	237,-
	Paar	60	27	12	123	405,-
 <p>Nachtschrank-Paneel in Riffholz mit Rauchglasboden und LED-Beleuchtung</p>  <p>Dieses Produkt enthält Lichtquellen der Energieeffizienzklasse G</p>	Stück	40	27	12	124	396,-
	Paar	40	27	12	125	661,-
	Stück	60	27	12	126	396,-
	Paar	60	27	12	127	661,-




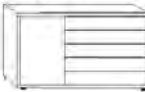
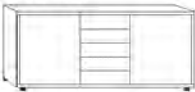
Interliving Schlafzimmer Serie 1035

Alle Drehtüren inkl. gedämpfter Scharniere

Beimöbel, 5 Auszüge		Höhe 86 cm		Höhe 105 cm	
		Beschreibung	Breite in cm	Gleitfüße schwarz Art.-Nr.	Metallkufe in Schiefer Art.-Nr.
	Kommode, 2-türig, mit einem durchgehenden Einlegeboden				
	- Front in Glas Champagner	80	L39	795,-	L72 933,-
	Schubkastenkommode, 5 Auszüge				
	- Front in Glas Champagner	60	L44	866,-	L73 1.005,-
	- Front in Glas Champagner, oberer Auszug in Riffholz massiv	60	L46	935,-	L74 1.074,-
	- Front in Glas Champagner	80	L51	976,-	L75 1.114,-
	- Front in Glas Champagner, oberer Auszug in Riffholz massiv	80	L53	1.045,-	L76 1.183,-
	Schubkastenkommode, 5 Auszüge				
	- Front in Glas Champagner	141	L58	1.456,-	L77 1.652,-
	- Front in Glas Champagner, oberer Auszug in Riffholz massiv	141	L60	1.574,-	L78 1.770,-
	Kombikommode, 5 Auszüge rechts, 1 Tür links, dahinter ein Einlegeboden				
	- Front in Glas Champagner	120	L64	1.163,-	L79 1.302,-
	- Front in Glas Champagner, oberer Auszug in Riffholz massiv	120	L65	1.266,-	L80 1.399,-
	Kombikommode, 5 Auszüge mittig, 2 Türen außen, je Türenfach 1 Einlegeboden				
	- Front in Glas Champagner	141	L70	1.610,-	L81 1.806,-
	- Front in Glas Champagner, oberer Auszug in Riffholz massiv	141	L71	1.679,-	L82 1.875,-




Interliving Schlafzimmer Serie 1035

Zubehör für Beimöbel

Beschreibung	Maße in cm			Art.-Nr.	
	B	H	T		
  1 Einlegeboden für 2-türige Kommode	77	1,8	37,5	346	70,-
 1 Einlegeboden für Kombikommode B120 B141  	37	1,8	37,5	347	70,-

Interliving Schlafzimmer Serie 1035

Beimöbel

Beschreibung	Maße in cm			Art.-Nr.	
	B	H	T		
 <p>Ankleidebank mit Polster</p> <p>- in Kunstleder Champagner - in Grobstruktur Sahara</p> <p>Bezug: „Grobstruktur Sahara“ Zusammensetzung: 99 % Polyester, 1 % Polyacryl</p>	120	53	40	611	511,-
	120	53	40	612	511,-
 <p>Hängespiegel, Aufhängung quer oder senkrecht</p>	60	80	3	086	183,-
 <p>Hängespiegel, Aufhängung quer oder senkrecht</p>	110	85	3	087	337,-