



Möbel für  
dich gemacht



**5** ★★★★★  
**Jahre**  
Hersteller  
Garantie

[interliving.de/garantie](https://interliving.de/garantie)

**Interliving**  
Schlafzimmer  
Serie 1015



Möbel für  
dich gemacht



[interliving.de/garantie](https://interliving.de/garantie)

### **Hochwertige Qualität**

Beste Verarbeitung und intelligente Funktionen machen aus Interliving-Produkten langlebige Begleiter. Ob Farbe, Material oder Funktion – Interliving-Möbel bieten Ihnen zahlreiche Individualisierungs-Möglichkeiten für höchste Qualitätsansprüche.


### **5 Jahre Garantie**

Interliving-Produkte im Möbelbereich werden nach den RAL-Güterichtlinien der Deutschen Gütegemeinschaft Möbel e. V. produziert. Sie erhalten Garantie auf Materialbeschaffenheit sowie fachgerechte Verarbeitung aller Interliving-Möbel.



Möbel für  
dich gemacht

## Interliving Schlafzimmer Serie 1015



### Interliving Exklusivitäten


- Bettkopfteile mit stilvollem Polsteraufsatz in den edlen Stofffarben "siena" oder "silver lining."
- 29 cm hohe Kleiderschrankschlürblende mit hochwertiger Holzverzinkung
- Schiebesideboard mit spezieller Holz-Glas-Frontaufteilung
- Nachtkonsolen mit eleganten Paneelaufsätzen (Massivholzapplikation, Glasablage, LED-Beleuchtung)
- Moderne Designakzente durch die Mattglas-Frontfarben "siena" oder "perla"

### Weitere Besonderheiten


- Gedämpfte und langlebige Beschlags-technologie aus robustem Metall
- Dauerhaft schützende und pflegeleichte Lackoberflächen mit Natur-Effekt
- Umfangreiche Typenauswahl für beeindruckende Planungsvielfalt, auch Sonderanfertigungen sind realisierbar
- Betten in den Breiten 160, 180 und 200 cm sowie in den Längen 190, 200, 210 und 220 cm erhältlich

# Interliving Schlafzimmer Serie 1015

## Ausführungen



**Wildeiche massiv, soft gebürstet**  
für Korpus, Front  
Betтанlage



**Wildeiche massiv, soft gebürstet**  
für Korpus, Front  
Innenkoprus und  
Betтанlage




**Erle massiv,**  
für Innenkorpus  
vom Kleiderschrank


Preisgruppe	Korpus	Innenkorpus Kleiderschrank	Front
<b>PG 1</b>	Wildeiche	Wildeiche	Wildeiche
<b>PG E</b>	Wildeiche	Erle	Wildeiche

Die Farben in dieser Übersicht sollen Ihnen einen ersten Eindruck Ihrer Möglichkeiten vermitteln, denn ein Bild kann natürlich niemals die Farbe eines echten Stoffes bzw. Leders genau wiedergeben. Machen Sie sich daher immer ein Bild der echten Materialbeschaffenheit und erleben Sie hierzu gleich ihre angenehme Beschaffenheit. Schauen Sie einfach beim nächsten Händler in Ihrer Nähe rein und fragen Sie nach unseren dazugehörigen Mustern.


## Mattglas Ausführung A



**Mattglas siena \***  
Optional für  
Fronten



**Metall pulverbeschichtet cubanit**  
für Griffe




**Stoff Kano siena**  
für Polsterkopfteile

Stoffzusammensetzung:  
100% Polyester

## Mattglas Ausführung B



**Mattglas perla \***  
Optional für  
Fronten



**Metall pulverbeschichtet cubanit**  
für Griffe



**Stoff Etna silver lining**  
für Polsterkopfteile

Stoffzusammensetzung:  
100% Polyester

\*In der Liste grau eingefärbt.

## Die Sicherheit und Qualität einer Marke

- Fronten und Abdeckblätter aus Leimholzplatten mit durchgehender Lamelle
- Korpusteile aus keilverzinkten Leimholzplatten
- hochwertige, beidseitig furnierte Holzwerkstoffplatte als Träger für Glasfronten
- Schubkastenzargen aus hochwertigem Sperrholz
- Schubkastenböden aus Holzwerkstoff
- dauerhaft geschützte, pflegeleichte Oberflächen
- Kleiderschrankhöhe 223,3 cm: Optionaler Passepartout links und rechts mit durchgehender Lamelle.
- Kleiderschrankhöhe 240,3 cm: Optionaler Passepartout links und rechts keilgezinkt, vorne mit einer durchgehenden Lamelle.
- optionaler Passepartout wahlweise mit LED-Beleuchtung
- innovatives Zubehör für optimale Raumausstattung und Funktion
- Innentiefe von 57,8 cm bei Kleiderschränken
- hochbelastbare Beschlagstechnologie aus Metall
- vier gedämpfte, 3-dimensional verstellbare, Topfbänder je Tür mit 110° Öffnungswinkel
- Spannleisten an Fronten gegen Verzug

- montagefreundliche Sockelsteller (20 mm), von oben ausrichtbar
- Drehtüren mit Anschlagleiste
- Rückwände (Stärke 4 mm / Holzwerkstoff) eingenetet
- Einlegeböden (Stärke 19 mm) auf Metallbodenträgern. Belastbarkeit max. 25 kg
- durchgehende Lochbohrreihe für Einlegeböden (Bohrabstand 32 mm)
- Schubkästen mit Selbst- und Softeinzug. Belastbarkeit max. 18 kg bis B 50 cm, max. 20 kg bis B 100 cm
- Metall-Kleiderstangen, Belastbarkeit max. 25 kg
- mitgeliefertes Befestigungsmaterial (Schrauben, Dübel) ist ausschließlich für massives Mauerwerk geeignet
- Betten in den Breiten 160, 180 und 200 cm, Längen 190, 200, 210 und 220 cm
- serienmäßige Komfort-Bettseitenhöhe: 47 cm
- Bett-Liegefläche 4-fach höhenverstellbar
- stimmungsvolle und energieeffiziente LED-Beleuchtung mit optionaler Dimmfunktion
- Elektro-Installation VDE geprüft
- gerne Sonderanfertigungen und Skizzenservice

## Wildeiche massiv, soft gebürstet

Hell und freundlich mutet die Wildeiche im Auge des Betrachters an. Den einmaligen Charme entfaltet das Holz dann noch einmal durch die handwerkliche Oberflächenbürstung. Die Holzstruktur wird dadurch zusätzlich hervorgehoben. Durch markante Äste und einer dennoch ruhigen Holzsortierung ist die Anmutung ebenso traditionell wie modern. Die natürliche Härte dieses Holzes drückt sich in einer hohen Alltagstauglichkeit aus. Äste und Risse werden dauerhaft ausgekittet und versiegelt, allerdings wird es immer Stellen geben, an denen kleine Löcher und Risse offen bleiben. Dieses ist technisch nicht anders möglich und sogar als Gestaltungselement bewusst akzeptiert und gewünscht.

## Erle massiv

Extrem kühle Winter und heiße Sommermonate im Norden Amerikas lassen ein einmalig schönes Naturprodukt entstehen. Es gibt kein vergleichbares Erlenholz, das derart strapazierfähig und ausdrucksstark ist wie die kanadische Erle. Um die Wärme und Wertigkeit zu erhalten, hat unsere dauerhaft schützende Oberflächenbehandlung keine Farbzusätze.

## Gesundes Wohnen durch dauerhaft geschützte Oberflächen



Als Oberflächenaufbau verwenden wir eine innovative Beschichtung die den besonderen, authentischen Charakter von Massivholz schützt und bewahrt. Die natürliche Rohholzoptik und eine schöne Porenzeichnung bleiben hierbei erhalten. Durch diesen effektiven Schutz und seine Beständigkeit gegen Flecken und Kratzer eignet sich unsere Oberfläche besonders auch für stark beanspruchte Flächen. Von diesem Beschichtungsaufbau werden die Bedingungen der DIN 53160-1 und DIN 53160-2 hinsichtlich "Speichel- und Schweißechtheit" voll erfüllt. Er ist frei von Formaldehyd und erfüllt, gemäß ÖNORM EN 71 Teil 3, den Sicherheitsstandard von Kinderspielzeug.

## Zertifikate



Dieses Modell ist durch das Label "Möbel Made in Germany" zertifiziert. Es kennzeichnet Möbel aus Deutschland die nach RAL-RG 0191 geprüft werden und nachweislich streng definierte Kriterien erfüllen. Mit dem Label "Möbel Made in Germany" werden die Erfüllung hoher Erwartungen sichergestellt und Herkunftsort sowie das daran geknüpfte Qualitätsversprechen besiegelt.



Dieses Modell ist durch das Label "Goldenes M" zertifiziert. Bei diesem Gütezeichen handelt es sich um eine Auszeichnung für geprüfte Möbel, die hinsichtlich Qualität, Sicherheit und Gesundheit/Umweltschutz strenge Kriterien erfüllen. Es dient dem Verbraucher als zuverlässige Orientierungshilfe beim Kauf neuer Möbel. Interessenten können sich sicher sein, dass ein Produkt mit diesem Zeichen auf Herz und Nieren von einem unabhängigen Institut überprüft wurde. (Quelle: DGM-Möbel)

## Raumklima

Holz ist ein natürlicher Werkstoff, der ständig Feuchtigkeit, je nach Feuchtigkeitsgehalt der Raumluft, aufnimmt und wieder abgibt. Ein ideales Raumklima für Mensch und Möbel besteht bei 19–23 °C, sowie bei 45–55 % Luftfeuchtigkeit. Damit sich nichts verzieht oder Risse entstehen, sollte massives Holz möglichst geringen Raumluftschwankungen ausgesetzt werden. Besonders bei Neubauten ist auf die richtige Luftfeuchtigkeit zu achten und diese ggf. durch entsprechende Lüftung zu senken.

## LED-Beleuchtung

Durch die hohe Energieeffizienz unserer LED-Beleuchtung wird der Stromverbrauch und der CO<sub>2</sub>-Ausstoß enorm gesenkt. Zudem besticht die LED-Beleuchtung durch einen hohen Wirkungsgrad und eine außergewöhnlich lange Lebensdauer. Die Beleuchtung wird mit einer ausreichenden Anzahl an Trafos, inklusive einem Schalter, geliefert. Diesbezüglich sollte dem Auftrag unbedingt eine Planungsskizze hinzugefügt werden.

## Auslieferungshinweis

Alle Beimöbel sind fest verleimt und komplett vormontiert – nicht zerlegbar! Falls Korpusse zerlegbar sein müssen, bitte Mehrpreis anfragen.

## Service

Qualität – das heißt für uns auch Service in Perfektion. Darum müssen Sie nicht "von der Stange" kaufen und somit faule Kompromisse eingehen. Besondere Maße – kein Problem. Wir finden immer eine Lösung, die Ihren Wünschen entspricht, denn Sonder- bzw. Einzelanfertigungen sind jederzeit möglich. Damit Sie sofort sehen, auf was Sie sich freuen können, entwickelt unser Skizzenservice gemeinsam mit Ihrem Einrichtungshaus den fertigen Plan Ihrer ganz persönlichen Zusammenstellung. Service ist unsere Spezialität – von Sonderanfertigungen über ständige Erreichbarkeit während der Öffnungszeiten im Handel bis zur perfekten Unterstützung bei der Planung.

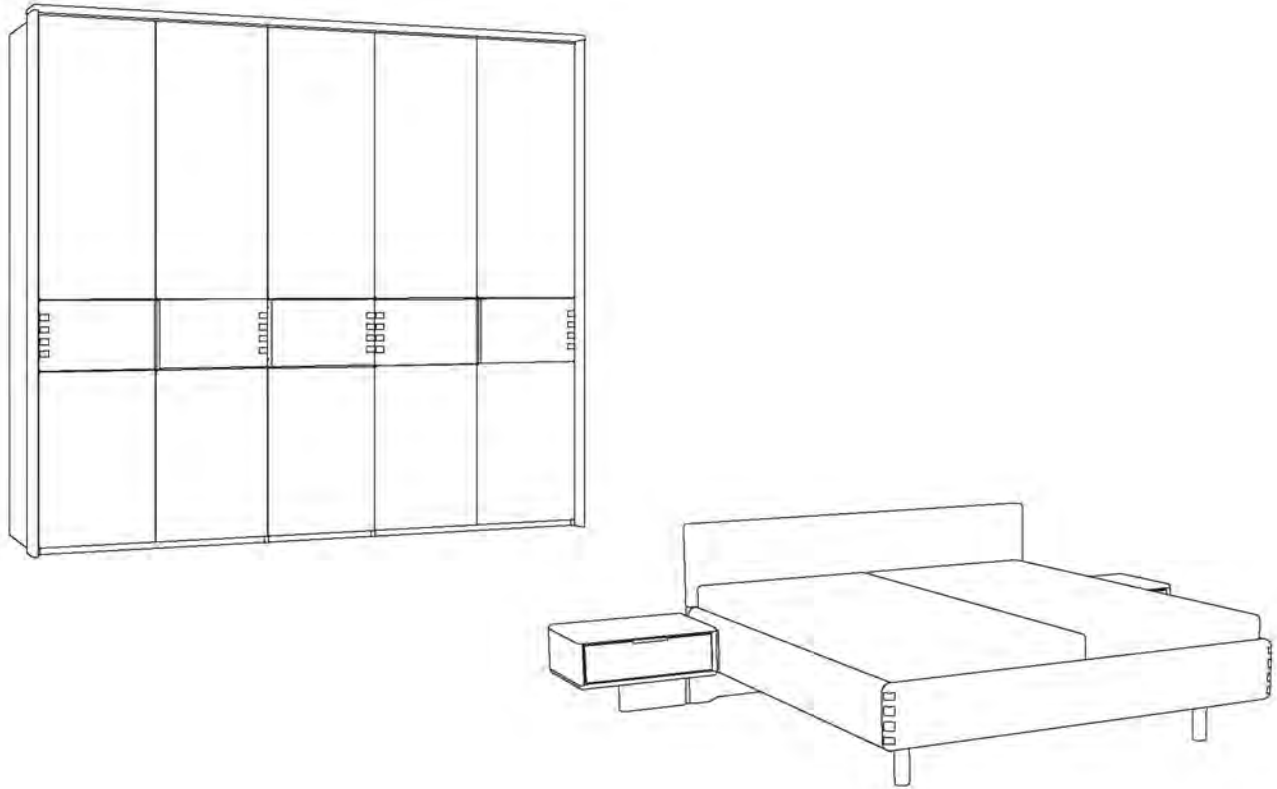
# Interliving Schlafzimmer Serie 1015



Bestellnummer	Artikel / Ausführung	Preis
VZ 1037	<p><b>Vorzugskombination 1037</b>                      PG E - Außenkorpus &amp; Front: Wildeiche massiv /                      Innenkorpus: Erle, massiv                      Akzent: Mattglas Perla                      Stoff: Etna silver lining                      Bestehend aus:</p> <p>6005 <b>Drehtürenschränk</b> 5-türig ohne Schubkästen                      1181 <b>Doppelbett</b> 180 x 200cm – Holzkopfteil mit Polster                      1643 <b>Konsole</b> links mit einem Schubkasten                      1644 <b>Konsole</b> rechts mit einem Schubkasten</p>	<b>6.999,-</b>
6005PB	Passepartout für H 223,3cm, mit 3er-Set LED	<b>1.123,-</b>
6600MG	Mattglastür, H223,3cm	<b>73,-</b>
1672B	Paneelaufsatz mit Beleuchtung	<b>842,-</b>
1200SK	Bettschubkasten, 2er-Set	<b>1.144,-</b>
655KMG	Mattglas-Akzent für Schubkasten der Nachtkonsole	<b>18,-</b>

Weiteres Zubehör in der Preisliste

# Interliving Schlafzimmer Serie 1015



## Vorzugskombination

### Bettanlage

Liegefläche **B** 160,0 / **B** 180,0 x  
L 200,0 cm  
Bettseiten **H** 47,0 cm  
Kopfteil **H** 86,5 cm  
Fußteil **H** 47,0 cm  
2 Konsolen mit je 1 Schubkasten  
**B** 65,0 cm (**B** 55,0 cm preisgleich  
möglich)

	PG E	PG 1
<b>Vorzugskombination 1004</b>   5-türig   <b>H</b> 223,3 cm	VZ: 6.399,-	6.799,-
<b>Vorzugskombination 1008</b>   5-türig   <b>H</b> 240,3 cm	VZ: 6.799,-	7.299,-
<b>Gegen Aufpreis</b>		
<b>6005P</b> Passepartout ohne Bel. für <b>H</b> 223,3 cm		670,-
<b>7005P</b> Passepartout ohne Bel. für <b>H</b> 240,3 cm		730,-
<b>6005PB</b> Passepartout für <b>H</b> 223,3 cm, mit 3er-Set (1 x 40 cm, 2 x 90 cm) LED-Stabbel.*, 20,5 W		1.123,-
<b>7005PB</b> Passepartout für <b>H</b> 240,3 cm, mit 3er-Set (1 x 40 cm, 2 x 90 cm) LED-Stabbel.*, 20,5 W		1.178,-

## Zubehör

		PG 1
<b>Gegen Aufpreis</b>		
<b>6600MG</b> Mattglastür, <b>H</b> 223,3 cm (bitte Position angeben)	VZ: je	73,-
<b>7700MG</b> Mattglastür, <b>H</b> 240,3 cm (bitte Position angeben)	VZ: je	86,-
<b>1672</b> Paneelaufsatz, ohne Beleuchtung, 2er-Set	VZ: 519,-	
<b>1672B</b> Paneelaufsatz, mit Beleuchtung 2 x 5,1 W, 2er-Set	VZ: 842,-	
<b>1200SK</b> Bettschubkasten, 2er-Set	VZ: 1.144,-	
<b>55SKMG</b> Mattglas-Akzent für Schubkasten der Nachtkonsole <b>B</b> 55,0 cm (bitte Position angeben)	VZ: je	18,-
<b>65SKMG</b> Mattglas-Akzent für Schubkasten der Nachtkonsole <b>B</b> 65,0 cm (bitte Position angeben)	VZ: je	18,-
<b>1299</b> Bett in Liegefläche <b>B</b> 200,0 cm – für Vorzugskombinationen	VZ: 201,-	

\* inkl. Trafo und Fußschalter

# Interliving Schlafzimmer Serie 1015

## Planungsvorschläge

### Bettanlage

Liegefläche **B** 160,0 / **B** 180,0 x **L** 200,0 cm  
**Bettseiten** **H** 47,0 cm  
**Kopfteil** **H** 86,5 cm  
**Fußteil** **H** 47,0 cm  
**2 Konsolen mit je 1 Schubkasten**  
**B** 65,0 cm (**B** 55,0 cm preisgleich möglich)

**Doppelbett mit Holzkopfteil inkl. Konsolen, mit je 1 Schubkasten**

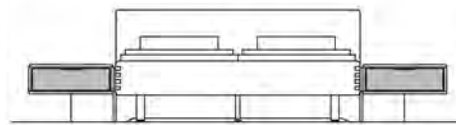


Abbildung mit optionaler Mattglasfront

**Doppelbett mit Holzkopfteil inkl. Konsolen, mit je 2 Schubkästen**

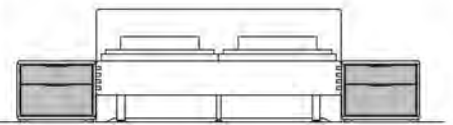
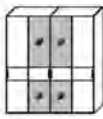


Abbildung mit optionaler Mattglasfront

**Kleiderschränke** (je Element 2 Böden, 1 Kleiderstange)



**B** 201,9 x **T** 62,0 cm

Drehtüren-schrank  
 Schrankmaß mit Passepartout (**B** + 5,0 x **H** + 3,7 x **T** + 4,0 cm)  
 Abbildung mit optionaler Mattglasfront

PG E PG 1

**Vorschlag 1009** | 4-türig | **H** 223,3 cm **VZ:** 6.199,- 6.499,-

**Vorschlag 1010** | 4-türig | **H** 240,3 cm **VZ:** 6.399,- 6.699,-

#### Gegen Aufpreis

**6004P** Passepartout ohne Bel. für **H** 223,3 cm 645,-

**7004P** Passepartout ohne Bel. für **H** 240,3 cm 694,-

**6004PB** Passepartout für **H** 223,3 cm, mit 2er-Set (2 x 90 cm) LED-Stabbel\*, 17,0 W 1.004,-

**7004PB** Passepartout für **H** 240,3 cm, mit 2er-Set (2 x 90 cm) LED-Stabbel\*, 17,0 W 1.058,-

PG E PG 1

**Vorschlag 1011** | 4-türig | **H** 223,3 cm **VZ:** 6.399,- 6.699,-

**Vorschlag 1012** | 4-türig | **H** 240,3 cm **VZ:** 6.699,- 6.899,-

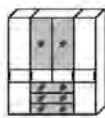
#### Gegen Aufpreis

**6004P** Passepartout ohne Bel. für **H** 223,3 cm 645,-

**7004P** Passepartout ohne Bel. für **H** 240,3 cm 694,-

**6004PB** Passepartout für **H** 223,3 cm, mit 2er-Set (2 x 90 cm) LED-Stabbel\*, 17,0 W 1.004,-

**7004PB** Passepartout für **H** 240,3 cm, mit 2er-Set (2 x 90 cm) LED-Stabbel\*, 17,0 W 1.058,-



**B** 201,9 x **T** 62,0 cm

Drehtüren-schrank  
 Schrankmaß mit Passepartout (**B** + 5,0 x **H** + 3,7 x **T** + 4,0 cm)  
 Abbildung mit optionaler Mattglasfront

**Vorschlag 1013** | 4-türig | **H** 223,3 cm **VZ:** 7.199,- 7.499,-

**Vorschlag 1014** | 4-türig | **H** 240,3 cm **VZ:** 7.499,- 7.699,-

#### Gegen Aufpreis

**6004P** Passepartout ohne Bel. für **H** 223,3 cm 645,-

**7004P** Passepartout ohne Bel. für **H** 240,3 cm 694,-

**6104PB** Passepartout für **H** 223,3 cm, mit 3er-Set (2 x 40 cm, 1 x 90 cm) LED-Stabbel\*, 15,5 W 1.042,-

**7104PB** Passepartout für **H** 240,3 cm, mit 3er-Set (2 x 40 cm, 1 x 90 cm) LED-Stabbel\*, 15,5 W 1.087,-

**Vorschlag 1015** | 4-türig | **H** 223,3 cm **VZ:** 7.499,- 7.699,-

**Vorschlag 1016** | 4-türig | **H** 240,3 cm **VZ:** 7.699,- 7.999,-

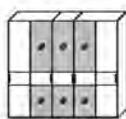
#### Gegen Aufpreis

**6004P** Passepartout ohne Bel. für **H** 223,3 cm 645,-

**7004P** Passepartout ohne Bel. für **H** 240,3 cm 694,-

**6104PB** Passepartout für **H** 223,3 cm, mit 3er-Set (2 x 40 cm, 1 x 90 cm) LED-Stabbel\*, 15,5 W 1.042,-

**7104PB** Passepartout für **H** 240,3 cm, mit 3er-Set (2 x 40 cm, 1 x 90 cm) LED-Stabbel\*, 15,5 W 1.087,-



**B** 251,9 x **T** 62,0 cm

Drehtüren-schrank  
 Schrankmaß mit Passepartout (**B** + 5,0 x **H** + 3,7 x **T** + 4,0 cm)  
 Abbildung mit optionaler Mattglasfront

**Vorschlag 1004** | 5-türig | **H** 223,3 cm **VZ:** 6.399,- 6.799,-

**Vorschlag 1008** | 5-türig | **H** 240,3 cm **VZ:** 6.799,- 7.299,-

#### Gegen Aufpreis

**6005P** Passepartout ohne Bel. für **H** 223,3 cm 670,-

**7005P** Passepartout ohne Bel. für **H** 240,3 cm 730,-

**6005PB** Passepartout für **H** 223,3 cm, mit 3er-Set (1 x 40 cm, 2 x 90 cm) LED-Stabbel\*, 20,5 W 1.123,-

**7005PB** Passepartout für **H** 240,3 cm, mit 3er-Set (1 x 40 cm, 2 x 90 cm) LED-Stabbel\*, 20,5 W 1.178,-

**Vorschlag 1017** | 5-türig | **H** 223,3 cm **VZ:** 6.999,- 7.299,-

**Vorschlag 1018** | 5-türig | **H** 240,3 cm **VZ:** 7.299,- 7.499,-

#### Gegen Aufpreis

**6005P** Passepartout ohne Bel. für **H** 223,3 cm 670,-

**7005P** Passepartout ohne Bel. für **H** 240,3 cm 730,-

**6005PB** Passepartout für **H** 223,3 cm, mit 3er-Set (1 x 40 cm, 2 x 90 cm) LED-Stabbel\*, 20,5 W 1.123,-

**7005PB** Passepartout für **H** 240,3 cm, mit 3er-Set (1 x 40 cm, 2 x 90 cm) LED-Stabbel\*, 20,5 W 1.178,-

### Zubehör

#### Gegen Aufpreis

PG 1

**6600MG** Mattglastür, **H** 223,3 cm (bitte Position angeben) je **VZ:** 73,-

**7700MG** Mattglastür, **H** 240,3 cm (bitte Position angeben) je **VZ:** 86,-

**6610MG** Mattglastür inkl. SK-Front (100er), **H** 223,3 cm (bitte Position angeben) **VZ:** 175,-

**7710MG** Mattglastür inkl. SK-Front (100er), **H** 240,3 cm (bitte Position angeben) **VZ:** 201,-

**1672** Paneelaufsatz, ohne Beleuchtung, 2er-Set **VZ:** 519,-

**1672B** Paneelaufsatz, mit Beleuchtung 2 x 5,1 W, 2er-Set **VZ:** 842,-

**12005K** Bettschubkasten, 2er-Set **VZ:** 1.144,-

**555KMG** Mattglas-Akzent für Schubkasten der Nachtkonsole **B** 55,0 cm (bitte Position angeben) je **VZ:** 18,-

**655KMG** Mattglas-Akzent für Schubkasten der Nachtkonsole **B** 65,0 cm (bitte Position angeben) je **VZ:** 18,-

**1299** Bett in Liegefläche **B** 200,0 cm – für Vorzugskombinationen **VZ:** 201,-

\* inkl. Trafo und Fußschalter

# Interliving Schlafzimmer Serie 1015

## Planungsvorschläge

### Bettanlage

Liegefläche **B** 160,0 / **B** 180,0 x **L** 200,0 cm  
**Bettseiten** **H** 47,0 cm  
**Kopfteil** **H** 86,5 cm  
**Fußteil** **H** 47,0 cm  
**2 Konsolen mit je 1 Schubkasten**  
**B** 65,0 cm (**B** 55,0 cm preisgleich möglich)

**Doppelbett mit Holzkopfteil inkl. Konsolen, mit je 1 Schubkasten**

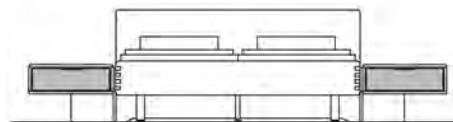


Abbildung mit optionaler Mattglasfront

**Doppelbett mit Holzkopfteil inkl. Konsolen, mit je 2 Schubkästen**

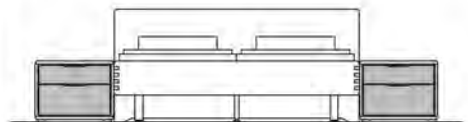
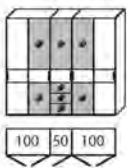


Abbildung mit optionaler Mattglasfront

**Kleiderschränke** (je Element 2 Böden, 1 Kleiderstange)



**B** 251,9 x **T** 62,0 cm

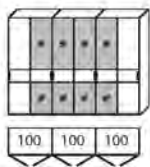
Drehtüren-schrank  
 Schrankmaß mit Passepartout (**B** + 5,0 x **H** + 3,7 x **T** + 4,0 cm)  
 Abbildung mit optionaler Mattglasfront

PGE PG 1

<b>Vorschlag 1019</b>   5-türig   <b>H</b> 223,3 cm	<b>VZ:</b> 7.399,-	7.599,-
<b>Vorschlag 1020</b>   5-türig   <b>H</b> 240,3 cm	<b>VZ:</b> 7.699,-	7.999,-
<b>Gegen Aufpreis</b>		
<b>6005P</b> Passepartout ohne Bel. für <b>H</b> 223,3 cm		670,-
<b>7005P</b> Passepartout ohne Bel. für <b>H</b> 240,3 cm		730,-
<b>6005PB</b> Passepartout für <b>H</b> 223,3 cm, mit 3er-Set (1 x 40 cm, 2 x 90 cm) LED-Stabbel*, 20,5 W	<b>VZ:</b> 1.123,-	1.123,-
<b>7005PB</b> Passepartout für <b>H</b> 240,3 cm, mit 3er-Set (1 x 40 cm, 2 x 90 cm) LED-Stabbel*, 20,5 W	<b>VZ:</b> 1.178,-	1.178,-

PGE PG 1

<b>Vorschlag 1021</b>   5-türig   <b>H</b> 223,3 cm	<b>VZ:</b> 7.599,-	7.999,-
<b>Vorschlag 1022</b>   5-türig   <b>H</b> 240,3 cm	<b>VZ:</b> 7.999,-	8.199,-
<b>Gegen Aufpreis</b>		
<b>6005P</b> Passepartout ohne Bel. für <b>H</b> 223,3 cm		670,-
<b>7005P</b> Passepartout ohne Bel. für <b>H</b> 240,3 cm		730,-
<b>6005PB</b> Passepartout für <b>H</b> 223,3 cm, mit 3er-Set (1 x 40 cm, 2 x 90 cm) LED-Stabbel*, 20,5 W	<b>VZ:</b> 1.123,-	1.123,-
<b>7005PB</b> Passepartout für <b>H</b> 240,3 cm, mit 3er-Set (1 x 40 cm, 2 x 90 cm) LED-Stabbel*, 20,5 W	<b>VZ:</b> 1.178,-	1.178,-

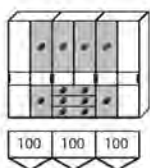


**B** 301,9 x **T** 62,0 cm

Drehtüren-schrank  
 Schrankmaß mit Passepartout (**B** + 5,0 x **H** + 3,7 x **T** + 4,0 cm)  
 Abbildung mit optionaler Mattglasfront

<b>Vorschlag 1001</b>   6-türig   <b>H</b> 223,3 cm	<b>VZ:</b> 6.999,-	7.399,-
<b>Vorschlag 1005</b>   6-türig   <b>H</b> 240,3 cm	<b>VZ:</b> 7.399,-	7.599,-
<b>Gegen Aufpreis</b>		
<b>6006P</b> Passepartout ohne Bel. für <b>H</b> 223,3 cm	<b>VZ:</b> 723,-	723,-
<b>7006P</b> Passepartout ohne Bel. für <b>H</b> 240,3 cm		767,-
<b>6006PB</b> Passepartout für <b>H</b> 223,3 cm, mit 3er-Set (3 x 90 cm) LED-Stabbel*, 25,5 W	<b>VZ:</b> 1.079,-	1.079,-
<b>7006PB</b> Passepartout für <b>H</b> 240,3 cm, mit 3er-Set (3 x 90 cm) LED-Stabbel*, 25,5 W	<b>VZ:</b> 1.261,-	1.261,-

<b>Vorschlag 1023</b>   6-türig   <b>H</b> 223,3 cm	<b>VZ:</b> 7.199,-	7.499,-
<b>Vorschlag 1024</b>   6-türig   <b>H</b> 240,3 cm	<b>VZ:</b> 7.399,-	7.799,-
<b>Gegen Aufpreis</b>		
<b>6006P</b> Passepartout ohne Bel. für <b>H</b> 223,3 cm	<b>VZ:</b> 723,-	723,-
<b>7006P</b> Passepartout ohne Bel. für <b>H</b> 240,3 cm		767,-
<b>6006PB</b> Passepartout für <b>H</b> 223,3 cm, mit 3er-Set (3 x 90 cm) LED-Stabbel*, 25,5 W	<b>VZ:</b> 1.079,-	1.079,-
<b>7006PB</b> Passepartout für <b>H</b> 240,3 cm, mit 3er-Set (3 x 90 cm) LED-Stabbel*, 25,5 W	<b>VZ:</b> 1.261,-	1.261,-



**B** 301,9 x **T** 62,0 cm

Drehtüren-schrank  
 Schrankmaß mit Passepartout (**B** + 5,0 x **H** + 3,7 x **T** + 4,0 cm)  
 Abbildung mit optionaler Mattglasfront

<b>Vorschlag 1025</b>   6-türig   <b>H</b> 223,3 cm	<b>VZ:</b> 7.599,-	7.999,-
<b>Vorschlag 1026</b>   6-türig   <b>H</b> 240,3 cm	<b>VZ:</b> 7.799,-	8.199,-
<b>Gegen Aufpreis</b>		
<b>6006P</b> Passepartout ohne Bel. für <b>H</b> 223,3 cm	<b>VZ:</b> 723,-	723,-
<b>7006P</b> Passepartout ohne Bel. für <b>H</b> 240,3 cm		767,-
<b>6006PB</b> Passepartout für <b>H</b> 223,3 cm, mit 3er-Set (3 x 90 cm) LED-Stabbel*, 25,5 W	<b>VZ:</b> 1.079,-	1.079,-
<b>7006PB</b> Passepartout für <b>H</b> 240,3 cm, mit 3er-Set (3 x 90 cm) LED-Stabbel*, 25,5 W	<b>VZ:</b> 1.261,-	1.261,-

<b>Vorschlag 1027</b>   6-türig   <b>H</b> 223,3 cm	<b>VZ:</b> 7.899,-	8.099,-
<b>Vorschlag 1028</b>   6-türig   <b>H</b> 240,3 cm	<b>VZ:</b> 8.199,-	8.499,-
<b>Gegen Aufpreis</b>		
<b>6006P</b> Passepartout ohne Bel. für <b>H</b> 223,3 cm	<b>VZ:</b> 723,-	723,-
<b>7006P</b> Passepartout ohne Bel. für <b>H</b> 240,3 cm		767,-
<b>6006PB</b> Passepartout für <b>H</b> 223,3 cm, mit 3er-Set (3 x 90 cm) LED-Stabbel*, 25,5 W	<b>VZ:</b> 1.079,-	1.079,-
<b>7006PB</b> Passepartout für <b>H</b> 240,3 cm, mit 3er-Set (3 x 90 cm) LED-Stabbel*, 25,5 W	<b>VZ:</b> 1.261,-	1.261,-

### Zubehör

		PG 1
<b>6600MG</b> Mattglastür, <b>H</b> 223,3 cm (bitte Position angeben)	je <b>VZ:</b>	73,-
<b>7700MG</b> Mattglastür, <b>H</b> 240,3 cm (bitte Position angeben)	je <b>VZ:</b>	86,-
<b>6605MG</b> Mattglastür inkl. SK-Front (50er), <b>H</b> 223,3 cm (bitte Position angeben)	<b>VZ:</b>	143,-
<b>7705MG</b> Mattglastür inkl. SK-Front (50er), <b>H</b> 240,3 cm (bitte Position angeben)	<b>VZ:</b>	162,-
<b>6610MG</b> Mattglastür inkl. SK-Front (100er), <b>H</b> 223,3 cm (bitte Position angeben)	<b>VZ:</b>	175,-
<b>7710MG</b> Mattglastür inkl. SK-Front (100er), <b>H</b> 240,3 cm (bitte Position angeben)	<b>VZ:</b>	201,-
<b>1672</b> Paneelaufsatz, ohne Beleuchtung, 2er-Set	<b>VZ:</b>	519,-
<b>1672B</b> Paneelaufsatz, mit Beleuchtung 2 x 5,1 W, 2er-Set	<b>VZ:</b>	842,-
<b>1200SK</b> Bettschubkasten, 2er-Set	<b>VZ:</b>	1.144,-
<b>55SKMG</b> Mattglas-Akzent für Schubkasten der Nachtkonsole <b>B</b> 55,0 cm (bitte Position angeben)	je <b>VZ:</b>	18,-
<b>65SKMG</b> Mattglas-Akzent für Schubkasten der Nachtkonsole <b>B</b> 65,0 cm (bitte Position angeben)	je <b>VZ:</b>	18,-
<b>1299</b> Bett in Liegefläche <b>B</b> 200,0 cm – für Vorzugskombinationen	<b>VZ:</b>	201,-

\* inkl. Trafo und Fußschalter

# Interliving Schlafzimmer Serie 1015

## Planungsvorschläge

### Bettanlage

Liegefläche **B** 160,0 / **B** 180,0 x **L** 200,0 cm  
**Bettseiten** **H** 47,0 cm  
**Kopfteil** **H** 94,5 cm  
**Fußteil** **H** 47,0 cm  
**2 Konsolen mit je 1 Schubkasten**  
**B** 65,0 cm (**B** 55,0 cm preisgleich möglich)

**Doppelbett mit Polsterkopfteil-Aufsatz inkl. Konsolen, mit je 1 Schubkasten**

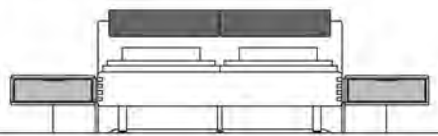


Abbildung mit optionaler Mattglasfront

**Doppelbett mit Polsterkopfteil-Aufsatz inkl. Konsolen, mit je 2 Schubkästen**

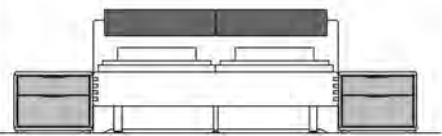
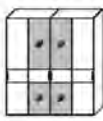


Abbildung mit optionaler Mattglasfront

**Kleiderschränke** (je Element 2 Böden, 1 Kleiderstange)



**B** 201,9 x **T** 62,0 cm

Drehtüren-schrank  
 Schrankmaß mit Passepartout (**B** + 5,0 x **H** + 3,7 x **T** + 4,0 cm)  
 Abbildung mit optionaler Mattglasfront

PG E PG 1

**Vorschlag 1029** | 4-türig | **H** 223,3 cm **VZ:** 6.399,- 6.699,-

**Vorschlag 1030** | 4-türig | **H** 240,3 cm **VZ:** 6.599,- 6.899,-

#### Gegen Aufpreis

**6004P** Passepartout ohne Bel. für **H** 223,3 cm 645,-

**7004P** Passepartout ohne Bel. für **H** 240,3 cm 694,-

**6004PB** Passepartout für **H** 223,3 cm, mit 2er-Set (2 x 90 cm) LED-Stabbel.\* 17,0 W 1.004,-

**7004PB** Passepartout für **H** 240,3 cm, mit 2er-Set (2 x 90 cm) LED-Stabbel.\* 17,0 W 1.058,-

PG E PG 1

**Vorschlag 1031** | 4-türig | **H** 223,3 cm **VZ:** 6.699,- 6.999,-

**Vorschlag 1032** | 4-türig | **H** 240,3 cm **VZ:** 6.899,- 7.199,-

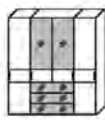
#### Gegen Aufpreis

**6004P** Passepartout ohne Bel. für **H** 223,3 cm 645,-

**7004P** Passepartout ohne Bel. für **H** 240,3 cm 694,-

**6004PB** Passepartout für **H** 223,3 cm, mit 2er-Set (2 x 90 cm) LED-Stabbel.\* 17,0 W 1.004,-

**7004PB** Passepartout für **H** 240,3 cm, mit 2er-Set (2 x 90 cm) LED-Stabbel.\* 17,0 W 1.058,-



**B** 201,9 x **T** 62,0 cm

Drehtüren-schrank  
 Schrankmaß mit Passepartout (**B** + 5,0 x **H** + 3,7 x **T** + 4,0 cm)  
 Abbildung mit optionaler Mattglasfront

**Vorschlag 1033** | 4-türig | **H** 223,3 cm **VZ:** 7.499,- 7.649,-

**Vorschlag 1034** | 4-türig | **H** 240,3 cm **VZ:** 7.699,- 7.999,-

#### Gegen Aufpreis

**6004P** Passepartout ohne Bel. für **H** 223,3 cm 645,-

**7004P** Passepartout ohne Bel. für **H** 240,3 cm 694,-

**6104PB** Passepartout für **H** 223,3 cm, mit 3er-Set (2 x 40 cm, 1 x 90 cm) LED-Stabbel.\* 15,5 W 1.042,-

**7104PB** Passepartout für **H** 240,3 cm, mit 3er-Set (2 x 40 cm, 1 x 90 cm) LED-Stabbel.\* 15,5 W 1.087,-

**Vorschlag 1035** | 4-türig | **H** 223,3 cm **VZ:** 7.699,- 7.999,-

**Vorschlag 1036** | 4-türig | **H** 240,3 cm **VZ:** 7.999,- 8.199,-

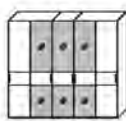
#### Gegen Aufpreis

**6004P** Passepartout ohne Bel. für **H** 223,3 cm 645,-

**7004P** Passepartout ohne Bel. für **H** 240,3 cm 694,-

**6104PB** Passepartout für **H** 223,3 cm, mit 3er-Set (2 x 40 cm, 1 x 90 cm) LED-Stabbel.\* 15,5 W 1.042,-

**7104PB** Passepartout für **H** 240,3 cm, mit 3er-Set (2 x 40 cm, 1 x 90 cm) LED-Stabbel.\* 15,5 W 1.087,-



**B** 251,9 x **T** 62,0 cm

Drehtüren-schrank  
 Schrankmaß mit Passepartout (**B** + 5,0 x **H** + 3,7 x **T** + 4,0 cm)  
 Abbildung mit optionaler Mattglasfront

**Vorschlag 1037** | 5-türig | **H** 223,3 cm **VZ:** 6.999,- 7.299,-

**Vorschlag 1038** | 5-türig | **H** 240,3 cm **VZ:** 7.299,- 7.499,-

#### Gegen Aufpreis

**6005P** Passepartout ohne Bel. für **H** 223,3 cm 670,-

**7005P** Passepartout ohne Bel. für **H** 240,3 cm 730,-

**6005PB** Passepartout für **H** 223,3 cm, mit 3er-Set (1 x 40 cm, 2 x 90 cm) LED-Stabbel.\* 20,5 W 1.123,-

**7005PB** Passepartout für **H** 240,3 cm, mit 3er-Set (1 x 40 cm, 2 x 90 cm) LED-Stabbel.\* 20,5 W 1.178,-

**Vorschlag 1039** | 5-türig | **H** 223,3 cm **VZ:** 7.199,- 7.499,-

**Vorschlag 1040** | 5-türig | **H** 240,3 cm **VZ:** 7.499,- 7.699,-

#### Gegen Aufpreis

**6005P** Passepartout ohne Bel. für **H** 223,3 cm 670,-

**7005P** Passepartout ohne Bel. für **H** 240,3 cm 730,-

**6005PB** Passepartout für **H** 223,3 cm, mit 3er-Set (1 x 40 cm, 2 x 90 cm) LED-Stabbel.\* 20,5 W 1.123,-

**7005PB** Passepartout für **H** 240,3 cm, mit 3er-Set (1 x 40 cm, 2 x 90 cm) LED-Stabbel.\* 20,5 W 1.178,-

### Zubehör

#### Gegen Aufpreis

**6600MG** Mattglastür, **H** 223,3 cm (bitte Position angeben) je **VZ:** 73,-

**7700MG** Mattglastür, **H** 240,3 cm (bitte Position angeben) je **VZ:** 86,-

**6610MG** Mattglastür inkl. SK-Front (100er), **H** 223,3 cm (bitte Position angeben) **VZ:** 175,-

**7710MG** Mattglastür inkl. SK-Front (100er), **H** 240,3 cm (bitte Position angeben) **VZ:** 201,-

**1672** Paneelaufsatz, ohne Beleuchtung, 2er-Set **VZ:** 519,-

**1672B** Paneelaufsatz, mit Beleuchtung 2 x 5,1 W, 2er-Set **VZ:** 842,-

**1200SK** Bettschubkasten, 2er-Set **VZ:** 1.144,-

**55SKMG** Mattglas-Akzent für Schubkasten der Nachtkonsole **B** 55,0 cm (bitte Position angeben) je **VZ:** 18,-

**65SKMG** Mattglas-Akzent für Schubkasten der Nachtkonsole **B** 65,0 cm (bitte Position angeben) je **VZ:** 18,-

**1299** Bett in Liegefläche **B** 200,0 cm – für Vorzugskombinationen **VZ:** 201,-

\* inkl. Trafo und Fußschalter

# Interliving Schlafzimmer Serie 1015

## Planungsvorschläge

### Bettanlage

Liegefläche **B** 160,0 / **B** 180,0 x **L** 200,0 cm  
**Bettseiten** **H** 47,0 cm  
**Kopfteil** **H** 94,5 cm  
**Fußteil** **H** 47,0 cm  
**2 Konsolen mit je 1 Schubkasten**  
**B** 65,0 cm (**B** 55,0 cm preisgleich möglich)

**Doppelbett mit Polsterkopfteil-Aufsatz inkl. Konsolen, mit je 1 Schubkasten**

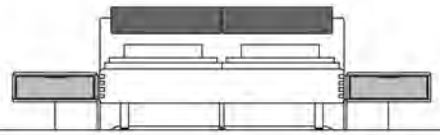


Abbildung mit optionaler Mattglasfront

**Doppelbett mit Polsterkopfteil-Aufsatz inkl. Konsolen, mit je 2 Schubkästen**

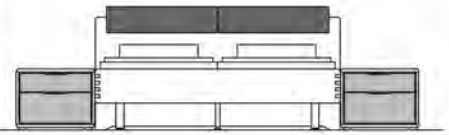
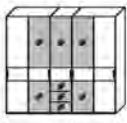



Abbildung mit optionaler Mattglasfront

**Kleiderschränke** (je Element 2 Böden, 1 Kleiderstange)



**B** 251,9 x **T** 62,0 cm

Drehtürenschränke  
 Schrankmaß mit Passepartout (**B** + 5,0 x **H** + 3,7 x **T** + 4,0 cm)  
 Abbildung mit optionaler Mattglasfront



**B** 301,9 x **T** 62,0 cm

Drehtürenschränke  
 Schrankmaß mit Passepartout (**B** + 5,0 x **H** + 3,7 x **T** + 4,0 cm)  
 Abbildung mit optionaler Mattglasfront



**B** 301,9 x **T** 62,0 cm

Drehtürenschränke  
 Schrankmaß mit Passepartout (**B** + 5,0 x **H** + 3,7 x **T** + 4,0 cm)  
 Abbildung mit optionaler Mattglasfront

### Zubehör

	PGE	PG 1		PGE	PG 1
<b>Vorschlag 1041</b>   5-türig   <b>H</b> 223,3 cm	VZ: 7.599,-	7.899,-	<b>Vorschlag 1043</b>   5-türig   <b>H</b> 223,3 cm	VZ: 7.799,-	7.999,-
<b>Vorschlag 1042</b>   5-türig   <b>H</b> 240,3 cm	VZ: 7.899,-	8.199,-	<b>Vorschlag 1044</b>   5-türig   <b>H</b> 240,3 cm	VZ: 8.199,-	8.399,-
<b>Gegen Aufpreis</b>			<b>Gegen Aufpreis</b>		
<b>6005P</b> Passepartout ohne Bel. für <b>H</b> 223,3 cm		670,-	<b>6005P</b> Passepartout ohne Bel. für <b>H</b> 223,3 cm		670,-
<b>7005P</b> Passepartout ohne Bel. für <b>H</b> 240,3 cm		730,-	<b>7005P</b> Passepartout ohne Bel. für <b>H</b> 240,3 cm		730,-
<b>6005PB</b> Passepartout für <b>H</b> 223,3 cm, mit 3er-Set (1 x 40 cm, 2 x 90 cm) LED-Stabbel*, 20,5 W		1.123,-	<b>6005PB</b> Passepartout für <b>H</b> 223,3 cm, mit 3er-Set (1 x 40 cm, 2 x 90 cm) LED-Stabbel*, 20,5 W		1.123,-
<b>7005PB</b> Passepartout für <b>H</b> 240,3 cm, mit 3er-Set (1 x 40 cm, 2 x 90 cm) LED-Stabbel*, 20,5 W		1.178,-	<b>7005PB</b> Passepartout für <b>H</b> 240,3 cm, mit 3er-Set (1 x 40 cm, 2 x 90 cm) LED-Stabbel*, 20,5 W		1.178,-
<b>Vorschlag 1002</b>   6-türig   <b>H</b> 223,3 cm	VZ: 7.199,-	7.449,-	<b>Vorschlag 1045</b>   6-türig   <b>H</b> 223,3 cm	VZ: 7.399,-	7.799,-
<b>Vorschlag 1006</b>   6-türig   <b>H</b> 240,3 cm	VZ: 7.599,-	7.799,-	<b>Vorschlag 1046</b>   6-türig   <b>H</b> 240,3 cm	VZ: 7.699,-	8.199,-
<b>Gegen Aufpreis</b>			<b>Gegen Aufpreis</b>		
<b>6006P</b> Passepartout ohne Bel. für <b>H</b> 223,3 cm	VZ:	723,-	<b>6006P</b> Passepartout ohne Bel. für <b>H</b> 223,3 cm	VZ:	723,-
<b>7006P</b> Passepartout ohne Bel. für <b>H</b> 240,3 cm		767,-	<b>7006P</b> Passepartout ohne Bel. für <b>H</b> 240,3 cm		767,-
<b>6006PB</b> Passepartout für <b>H</b> 223,3 cm, mit 3er-Set (3 x 90 cm) LED-Stabbel*, 25,5 W	VZ:	1.079,-	<b>6006PB</b> Passepartout für <b>H</b> 223,3 cm, mit 3er-Set (3 x 90 cm) LED-Stabbel*, 25,5 W	VZ:	1.079,-
<b>7006PB</b> Passepartout für <b>H</b> 240,3 cm, mit 3er-Set (3 x 90 cm) LED-Stabbel*, 25,5 W		1.261,-	<b>7006PB</b> Passepartout für <b>H</b> 240,3 cm, mit 3er-Set (3 x 90 cm) LED-Stabbel*, 25,5 W		1.261,-
<b>Vorschlag 1003</b>   6-türig   <b>H</b> 223,3 cm	VZ: 7.799,-	8.199,-	<b>Vorschlag 1047</b>   6-türig   <b>H</b> 223,3 cm	VZ: 8.149,-	8.499,-
<b>Vorschlag 1007</b>   6-türig   <b>H</b> 240,3 cm	VZ: 8.199,-	8.499,-	<b>Vorschlag 1048</b>   6-türig   <b>H</b> 240,3 cm	VZ: 8.299,-	8.699,-
<b>Gegen Aufpreis</b>			<b>Gegen Aufpreis</b>		
<b>6006P</b> Passepartout ohne Bel. für <b>H</b> 223,3 cm	VZ:	723,-	<b>6006P</b> Passepartout ohne Bel. für <b>H</b> 223,3 cm	VZ:	723,-
<b>7006P</b> Passepartout ohne Bel. für <b>H</b> 240,3 cm		767,-	<b>7006P</b> Passepartout ohne Bel. für <b>H</b> 240,3 cm		767,-
<b>6006PB</b> Passepartout für <b>H</b> 223,3 cm, mit 3er-Set (3 x 90 cm) LED-Stabbel*, 25,5 W	VZ:	1.079,-	<b>6006PB</b> Passepartout für <b>H</b> 223,3 cm, mit 3er-Set (3 x 90 cm) LED-Stabbel*, 25,5 W	VZ:	1.079,-
<b>7006PB</b> Passepartout für <b>H</b> 240,3 cm, mit 3er-Set (3 x 90 cm) LED-Stabbel*, 25,5 W		1.261,-	<b>7006PB</b> Passepartout für <b>H</b> 240,3 cm, mit 3er-Set (3 x 90 cm) LED-Stabbel*, 25,5 W		1.261,-
<b>Gegen Aufpreis</b>			<b>Gegen Aufpreis</b>		
<b>6600MG</b> Mattglastür, <b>H</b> 223,3 cm (bitte Position angeben)	je VZ:	73,-			
<b>7700MG</b> Mattglastür, <b>H</b> 240,3 cm (bitte Position angeben)	je VZ:	86,-			
<b>6605MG</b> Mattglastür inkl. SK-Front (50er), <b>H</b> 223,3 cm (bitte Position angeben)	VZ:	143,-			
<b>7705MG</b> Mattglastür inkl. SK-Front (50er), <b>H</b> 240,3 cm (bitte Position angeben)	VZ:	162,-			
<b>6610MG</b> Mattglastür inkl. SK-Front (100er), <b>H</b> 223,3 cm (bitte Position angeben)	VZ:	175,-			
<b>7710MG</b> Mattglastür inkl. SK-Front (100er), <b>H</b> 240,3 cm (bitte Position angeben)	VZ:	201,-			
<b>1672</b> Paneelaufsatz, ohne Beleuchtung, 2er-Set	VZ:	519,-			
<b>1672B</b> Paneelaufsatz, mit Beleuchtung 2 x 5,1 W, 2er-Set	VZ:	842,-			
<b>1200SK</b> Bettschubkasten, 2er-Set	VZ:	1.144,-			
<b>55SKMG</b> Mattglas-Akzent für Schubkasten der Nachtkonsole <b>B</b> 55,0 cm (bitte Position angeben)	je VZ:	18,-			
<b>65SKMG</b> Mattglas-Akzent für Schubkasten der Nachtkonsole <b>B</b> 65,0 cm (bitte Position angeben)	je VZ:	18,-			
<b>1299</b> Bett in Liegefläche <b>B</b> 200,0 cm – für Vorzugskombinationen	VZ:	201,-			

\* inkl. Trafo und Fußschalter

# Interliving Schlafzimmer Serie 1015

## Schrank-Grundelemente (inkl. 2 Außenseiten)

Schrank H 223,3/240,3 cm  
Schrank T 62,0 cm  
Schrankinnen T 57,8 cm  
(inkl. 2 Böden, 1 Kleiderstange je Element)

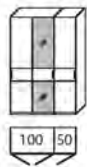
Schrank ohne Passepartout  
ohne Beleuchtung



**Gegen Aufpreis**  
Passepartout ohne Beleuchtung  
(B + 5,0 x H + 3,7 x T + 4,0 cm)



**Gegen Aufpreis**  
Passepartout mit LED-Stabbeleuchtung\*  
(B + 5,0 x H + 3,7 x T + 4,0 cm)



### 3-türig

Abb., B 151,9 x H 223,3 cm

Abb., B 151,9 x H 240,3 cm

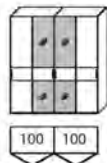
Abb. mit optionaler  
Mattglasfront

Art.-Nr.	PGE	PG 1
6003	VZ: 3.248,-	3.479,-
7003	VZ: 3.401,-	3.635,-

Art.-Nr.	PG 1
6003P	607,-
7003P	663,-

Bel.	Art.-Nr.	PG 1
12,0 W	6003PB	925,-
12,0 W	7003PB	979,-

(1 x 40 cm, 1 x 90 cm)



### 4-türig

Abb., B 201,9 x H 223,3 cm

Abb., B 201,9 x H 240,3 cm

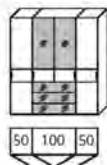
Abb. mit optionaler  
Mattglasfront

6004	VZ: 3.919,-	4.219,-
7004	VZ: 4.105,-	4.408,-

6004P	645,-
7004P	694,-

17,0 W	6004PB	1.004,-
17,0 W	7004PB	1.058,-

(2 x 90 cm)



### 4-türig

Abb., B 201,9 x H 223,3 cm

Abb., B 201,9 x H 240,3 cm

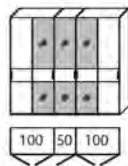
Abb. mit optionaler  
Mattglasfront

6324	VZ: 5.031,-	5.352,-
7324	VZ: 5.267,-	5.592,-

6004P	645,-
7004P	694,-

15,5 W	6104PB	1.042,-
15,5 W	7104PB	1.087,-

(2 x 40 cm, 1 x 90 cm)



### 5-türig

Abb., B 251,9 x H 223,3 cm

Abb., B 251,9 x H 240,3 cm

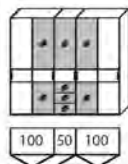
Abb. mit optionaler  
Mattglasfront

6005	VZ: 4.508,-	4.877,-
7005	VZ: 4.723,-	5.096,-

6005P	670,-
7005P	730,-

20,5 W	6005PB	1.123,-
20,5 W	7005PB	1.178,-

(1 x 40 cm, 2 x 90 cm)



### 5-türig

Abb., B 251,9 x H 223,3 cm

Abb., B 251,9 x H 240,3 cm

Abb. mit optionaler  
Mattglasfront

6315	VZ: 5.178,-	5.560,-
7315	VZ: 5.394,-	5.779,-

6005P	670,-
7005P	730,-

20,5 W	6005PB	1.123,-
20,5 W	7005PB	1.178,-

(1 x 40 cm, 2 x 90 cm)

## Zubehör

Weiteres Zubehör Seite 16 – 18.

### Gegen Aufpreis

PG 1

6600MG Mattglastür, H 223,3 cm (bitte Position angeben)	VZ: je	73,-
7700MG Mattglastür, H 240,3 cm (bitte Position angeben)	VZ: je	86,-
6605MG Mattglastür inkl. SK-Front (50er), H 223,3 cm (bitte Position angeben)	VZ:	143,-
7705MG Mattglastür inkl. SK-Front (50er), H 240,3 cm (bitte Position angeben)	VZ:	162,-
6610MG Mattglastür inkl. SK-Front (100er), H 223,3 cm (bitte Position angeben)	VZ:	175,-
7710MG Mattglastür inkl. SK-Front (100er), H 240,3 cm (bitte Position angeben)	VZ:	201,-

\* inkl. Trafo und Fußschalter

# Interliving Schlafzimmer Serie 1015

## Schrank-Grundelemente (inkl. 2 Außenseiten)

**Schrank H 223,3/240,3 cm**  
**Schrank T 62,0 cm**  
**Schrankinnen T 57,8 cm**  
 (inkl. 2 Böden, 1 Kleiderstange je Element)

Schrank ohne Passepartout  
ohne Beleuchtung



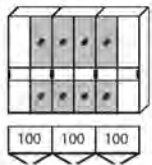
### Gegen Aufpreis

Passepartout ohne Beleuchtung  
(B + 5,0 x H + 3,7 x T + 4,0 cm)



### Gegen Aufpreis

Passepartout mit LED-Stabbeleuchtung\*  
(B + 5,0 x H + 3,7 x T + 4,0 cm)



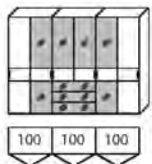
**6-türig**  
 Abb., B 301,9 x H 223,3 cm  
 Abb., B 301,9 x H 240,3 cm  
 Abb. mit optionaler  
 Mattglasfront

Art.-Nr.	PGE	PG 1
<b>6006</b>	VZ: 4.733,-	5.163,-
<b>7006</b>	VZ: 4.961,-	5.395,-

Art.-Nr.	PG 1
<b>6006P</b>	VZ: 723,-
<b>7006P</b>	767,-

Bel.	Art.-Nr.	PG 1
25,5 W	<b>6006PB</b>	VZ: 1.079,-
25,5 W	<b>7006PB</b>	1.261,-

(3 x 90 cm)



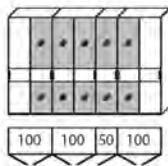
**6-türig**  
 Abb., B 301,9 x H 223,3 cm  
 Abb., B 301,9 x H 240,3 cm  
 Abb. mit optionaler  
 Mattglasfront

<b>6326</b>	VZ: 5.465,-	5.907,-
<b>7326</b>	VZ: 5.692,-	6.139,-

<b>6006P</b>	VZ: 723,-
<b>7006P</b>	767,-

25,5 W	<b>6006PB</b>	VZ: 1.079,-
25,5 W	<b>7006PB</b>	1.261,-

(3 x 90 cm)



**7-türig**  
 Abb., B 351,9 x H 223,3 cm  
 Abb., B 351,9 x H 240,3 cm  
 Abb. mit optionaler  
 Mattglasfront

<b>6007</b>	VZ: 5.846,-	6.352,-
<b>7007</b>	VZ: 6.126,-	6.637,-

<b>6007P</b>	775,-
<b>7007P</b>	831,-

29,0 W	<b>6007PB</b>	1.356,-
29,0 W	<b>7007PB</b>	1.412,-

(1 x 40 cm, 3 x 90 cm) Achtung:  
 Aufliegendes Passepartout-Profil  
 ist geteilt.

## Zubehör

Weiteres Zubehör Seite 16-18.

### Gegen Aufpreis

	PG 1
<b>6600MG</b> Mattglastür, H 223,3 cm (bitte Position angeben)	je 73,-
<b>7700MG</b> Mattglastür, H 240,3 cm (bitte Position angeben)	je 86,-
<b>6610MG</b> Mattglastür inkl. SK-Front (100er), H 223,3 cm (bitte Position angeben)	VZ: 175,-
<b>7710MG</b> Mattglastür inkl. SK-Front (100er), H 240,3 cm (bitte Position angeben)	VZ: 201,-

\* inkl. Trafo und Fußschalter

# Interliving Schlafzimmer Serie 1015

## Schrank-Grundelemente (inkl. 2 Außenseiten)

Schrank H 223,3/240,3 cm  
Schrank T 62,0 cm  
Schrankinnen T 57,8 cm  
(inkl. 2 Böden, 1 Kleiderstange je Element)

Schrank ohne Passepartout ohne Beleuchtung

**Gegen Aufpreis**  
Passepartout ohne Beleuchtung  
(B + 5,0 x H + 3,7 x T + 4,0 cm)

**Gegen Aufpreis**  
Passepartout mit LED-Stabbeleuchtung\* (B + 5,0 x H + 3,7 x T + 4,0 cm)



**1-türig**  
Tür li., B 51,9 x H 223,3 cm  
Tür li., B 51,9 x H 240,3 cm  
Abb. mit optionaler Mattglasfront

Art.-Nr.	PGE	PG 1
6033	1.627,-	1.716,-
7033	1.707,-	1.796,-

Art.-Nr.	PG 1
6013P	400,-
7013P	435,-

Bel.	Art.-Nr.	PG 1
3,5 W	6013PB	528,-
3,5 W	7013PB	564,-

(1 x 40 cm)



**1-türig**  
Tür li., B 51,9 x H 223,3 cm  
Tür li., B 51,9 x H 240,3 cm  
Abb. mit optionaler Mattglasfront

6043	2.550,-	2.663,-
7043	2.631,-	2.747,-

6013P	400,-
7013P	435,-

3,5 W	6013PB	528,-
3,5 W	7013PB	564,-

(1 x 40 cm)



**2-türig**  
Abb., B 101,9 x H 223,3 cm  
Abb., B 101,9 x H 240,3 cm  
Abb. mit optionaler Mattglasfront

6025	2.497,-	2.652,-
7025	2.629,-	2.792,-

6002P	443,-
7002P	477,-

8,5 W	6002PB	667,-
8,5 W	7002PB	704,-

(1 x 90 cm)



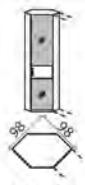
**2-türig**  
Abb., B 101,9 x H 223,3 cm  
Abb., B 101,9 x H 240,3 cm  
Abb. mit optionaler Mattglasfront

6026	3.499,-	3.694,-
7026	3.648,-	3.836,-

6002P	443,-
7002P	477,-

8,5 W	6002PB	667,-
8,5 W	7002PB	704,-

(1 x 90 cm)



**Eckschrank**  
Tür li., H 223,3 cm  
Tür re., H 223,3 cm  
Tür li., H 240,3 cm  
Tür re., H 240,3 cm  
Tür mit Glaseinsatz

6213	2.968,-	3.082,-
6214	2.968,-	3.082,-
7213	3.110,-	3.230,-
7214	3.110,-	3.230,-

Hinweis: Kein Passepartout möglich.

## Zubehör

Weiteres Zubehör Seite 16 – 18.

\*\* Die Schubkästen schließen aufgrund der Push-to-open Funktion nicht plan mit den Fronten ab. Diese Differenz ist technischer Bestandteil der Auszugstechnik. Trotz dieser kaum wahrnehmbaren Abweichung empfehlen wir bei einem Einsatz als Außenelement ein Passepartout.

## Gegen Aufpreis

	VZ:	je	PG 1
6600MG Mattglastür, H 223,3 cm (bitte Position angeben)			73,-
7700MG Mattglastür, H 240,3 cm (bitte Position angeben)			86,-
6605MG Mattglastür inkl. SK-Front (50er), H 223,3 cm (bitte Position angeben)			143,-
7705MG Mattglastür inkl. SK-Front (50er), H 240,3 cm (bitte Position angeben)			162,-
6610MG Mattglastür inkl. SK-Front (100er), H 223,3 cm (bitte Position angeben)			175,-
7710MG Mattglastür inkl. SK-Front (100er), H 240,3 cm (bitte Position angeben)			201,-

\* inkl. Trafo und Fußschalter

# Interliving Schlafzimmer Serie 1015

## Schrank-Anbauelemente (inkl. 1 Mittelseite)

Schrank H 223,3/240,3 cm  
Schrank T 62,0 cm  
Schrankinnen T 57,8 cm  
(inkl. 2 Böden, 1 Kleiderstange je Element)

Schrank ohne Passepartout  
ohne Beleuchtung



**Gegen Aufpreis**  
Passepartout ohne Beleuchtung  
(B + 5,0 x H + 3,7 x T + 4,0 cm)



**Gegen Aufpreis**  
Passepartout mit LED-Stabbel.\*  
(B + 5,0 x H + 3,7 x T + 4,0 cm)



	1-türig	Art.-Nr.	PGE	PG 1	Art.-Nr.	PG 1	Gegen Aufpreis		
							Bel.	Art.-Nr.	PG 1
	Tür li., B 50,0 x H 223,3 cm	6133	1.355,-	1.434,-	6103P	99,-	3,5 W	6103PB	204,-
	Tür re., B 50,0 x H 223,3 cm	6134	1.355,-	1.434,-	6103P	99,-	3,5 W	6103PB	204,-
	Tür li., B 50,0 x H 240,3 cm	7133	1.427,-	1.512,-	7103P	99,-	3,5 W	7103PB	204,-
	Tür re., B 50,0 x H 240,3 cm	7134	1.427,-	1.512,-	7103P	99,-	3,5 W	7103PB	204,-
	Abb. mit opt. Mattglasfront						(1 x 40 cm)		
	1-türig								
	Tür li., B 50,0 x H 223,3 cm	6143	2.266,-	2.385,-	6103P	99,-	3,5 W	6103PB	204,-
	Tür re., B 50,0 x H 223,3 cm	6144	2.266,-	2.385,-	6103P	99,-	3,5 W	6103PB	204,-
	Tür li., B 50,0 x H 240,3 cm	7143	2.345,-	2.461,-	7103P	99,-	3,5 W	7103PB	204,-
	Tür re., B 50,0 x H 240,3 cm	7144	2.345,-	2.461,-	7103P	99,-	3,5 W	7103PB	204,-
	Abb. mit opt. Mattglasfront						(1 x 40 cm)		
	2-türig								
	Abb., B 100,0 x H 223,3 cm	6125	2.213,-	2.370,-	6123P	135,-	8,5 W	6123PB	293,-
	Abb., B 100,0 x H 240,3 cm	7125	2.368,-	2.523,-	7123P	135,-	8,5 W	7123PB	293,-
	Abb. mit optionaler Mattglasfront								
	2-türig								
	Abb., B 100,0 x H 223,3 cm	6126	3.230,-	3.411,-	6123P	135,-	8,5 W	6123PB	293,-
	Abb., B 100,0 x H 240,3 cm	7126	3.379,-	3.569,-	7123P	135,-	8,5 W	7123PB	293,-
	Abb. mit optionaler Mattglasfront								
	Eckschrank								
	Tür li., H 223,3 cm	6203	2.739,-	2.849,-	6203P	115,-	3,5 W	6203PB	214,-
	Tür re., H 223,3 cm	6204	2.739,-	2.849,-	6204P	115,-	3,5 W	6204PB	214,-
	Tür li., H 240,3 cm	7203	2.885,-	2.999,-	7203P	115,-	3,5 W	7203PB	214,-
	Tür re., H 240,3 cm	7204	2.885,-	2.999,-	7204P	115,-	3,5 W	7204PB	214,-
	Abb. mit opt. Mattglasfront						(1 x 40 cm)		

## Zubehör

Weiteres Zubehör Seite 16–18.

\*\* Die Schubkästen schließen aufgrund der Push-to-open Funktion nicht plan mit den Fronten ab. Diese Differenz ist technischer Bestandteil der Auszugstechnik. Trotz dieser kaum wahrnehmbaren Abweichung empfehlen wir bei einem Einsatz als Außen- element ein Passepartout.

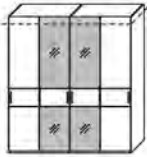



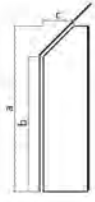


## Gegen Aufpreis

	VZ:	je	PG 1
6600MG Mattglastür, H 223,3 cm (bitte Position angeben)			73,-
7700MG Mattglastür, H 240,3 cm (bitte Position angeben)			86,-
6605MG Mattglastür inkl. SK-Front (50er), H 223,3 cm (bitte Position angeben)			143,-
7705MG Mattglastür inkl. SK-Front (50er), H 240,3 cm (bitte Position angeben)			162,-
6610MG Mattglastür inkl. SK-Front (100er), H 223,3 cm (bitte Position angeben)			175,-
7710MG Mattglastür inkl. SK-Front (100er), H 240,3 cm (bitte Position angeben)			201,-

\* inkl. Trafo und Fußschalter





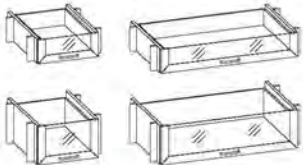
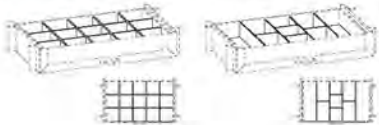
# Interliving Schlafzimmer Serie 1015

## Sonderanfertigungen

	<b>Beschreibung</b>	<b>Art.-Nr.</b>	<b>PG E</b>	<b>PG 1</b>	
	<b>Schranks Höhenkürzung</b> Die Kürzung erfolgt immer von oben.	an 1 Tür (50er Element) an 2 Türen (100er Element) pro Mattglastür	<b>Z201</b> <b>Z202</b> <b>Z088</b>	248,- 329,- 151,-	248,- 329,- 151,-
	<b>Schranks Breitenkürzung</b> Nur bei Drehtürenschranks möglich.	an 1 Tür (50er Element) an 2 Türen (100er Element) pro Mattglastür	<b>Z203</b> <b>Z205</b> <b>Z206</b>	301,- 435,- 151,-	301,- 435,- 151,-
	Achtung: Bitte Position angeben – Kürzung von Türen mit Hirnholzakzent und von Schubkästen nicht möglich!				
	<b>Schranks Tiefenkürzung</b> Bei Kleiderschranks mit Innenschubkästen nicht möglich.	pro 50,0/100,0 cm Element	<b>Z208</b>	370,-	370,-
	<b>Passepartout Höhenkürzung</b>		<b>Z114</b>	99,-	99,-
	<b>Passepartout Breitenkürzung</b>		<b>Z115</b>	70,-	70,-
	<b>Schranks Abschrägung seitlich</b> Nur bei 1-türigem Schrankelement B 50,0 cm möglich. Die Schrankabschrägung ist links und rechts möglich. Alle abgeschrägten Türen sind einheitlich links oder rechts angeschlagen. Eine Skizze mit genauen Maßen ist unbedingt erforderlich (a-f)!	pro Tür Empfehlung: 4er-Set Weitwinkelscharniere 165°	<b>Z209</b> <b>80004</b>	536,- 109,-	536,- 109,-
	<b>Schranks Abschrägung hinten</b> Skizze und genaue Maße (a-c) bitte angeben!	pro Element	<b>Z210</b>	536,-	536,-
	<b>Blendmaterial, durchgehende Lamelle</b> Maximal B 49,3 x H 219,6 cm	auf Maß Fixmaß B 49,3 x H 219,6 cm	<b>6990</b> <b>6960</b>	502,- 435,-	
	<b>Blendmaterial, durchgehende Lamelle</b> Maximal B 49,3 x H 236,6 cm	auf Maß Fixmaß B 49,3 x H 236,6 cm	<b>7990</b> <b>7960</b>	585,- 514,-	
	<b>Blendmaterial, keilgezinkt</b> Maximal B 60,0 x H 223,0 cm	auf Maß Fixmaß B 60,0 x H 223,0 cm	<b>6991</b> <b>6961</b>	370,- 301,-	
	<b>Blendmaterial, keilgezinkt</b> Maximal B 60,0 x H 240,0 cm	auf Maß Fixmaß B 60,0 x H 240,0 cm	<b>7991</b> <b>7961</b>	435,- 370,-	

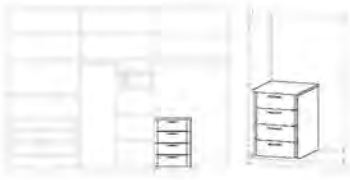
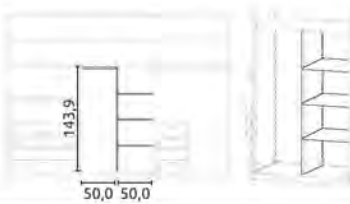


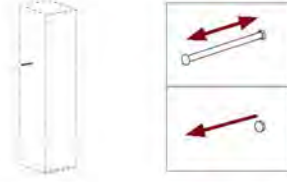

# Interliving Schlafzimmer Serie 1015

## Zubehör für Kleiderschranksystem

	<b>Beschreibung</b>	<b>Art.-Nr.</b>	<b>PG E</b>	<b>PG 1</b>
	<b>Einlegeboden</b>	<b>B 50,0 cm</b>	<b>80058</b>	<b>82,- 95,-</b>
		<b>B 100,0 cm</b>	<b>80108</b>	<b>153,- 188,-</b>
		<b>für Eckschrank</b>	<b>80208</b>	<b>236,- 263,-</b>
	<b>Gegen Aufpreis</b>			
	Breitenkürzung	<b>Z015</b>	<b>34,-</b>	<b>34,-</b>
	Tiefenkürzung	<b>Z016</b>	<b>34,-</b>	<b>34,-</b>
	<b>Kleiderstange</b>	<b>B 50,0 cm</b>	<b>81058</b>	<b>40,- 40,-</b>
		<b>B 100,0 cm</b>	<b>81108</b>	<b>58,- 58,-</b>
		<b>für Eckschrank</b>	<b>81998</b>	<b>58,- 58,-</b>
	<b>Gegen Aufpreis</b>			
	<b>Ablageboden, ausziehbar</b>	<b>B 100,0 x H 5,0 x T 56,5 cm</b>	<b>82100</b>	<b>259,- 291,-</b>
	<b>Gegen Aufpreis</b>			
	Vollauszug	<b>Z089</b>	<b>50,-</b>	<b>50,-</b>
	Breitenkürzung	<b>Z015</b>	<b>34,-</b>	<b>34,-</b>
 <p>Eine Kombination von 2 x Innenschubkasten H 25,6 cm und 1 x H 16,0 cm ist bei Drehtürenschränken nicht möglich. Der Oberboden der Schubkästen kollidiert mit den Türscharnieren.</p>	<b>Innenschubkasten, Front Holz</b> 1 Schubkasten, stapelbar Montage als Stand- oder Hängeelement für 50 cm bzw. 100 cm Korpus. Einlegeboden als Abschluss erforderlich.	<b>B 50,0 x H 16,0 cm</b>	<b>83051</b>	<b>210,- 238,-</b>
		<b>B 100,0 x H 16,0 cm</b>	<b>83101</b>	<b>273,- 323,-</b>
		<b>B 50,0 x H 25,6 cm</b>	<b>84052</b>	<b>244,- 271,-</b>
		<b>B 100,0 x H 25,6 cm</b>	<b>84102</b>	<b>338,- 396,-</b>
	<b>Gegen Aufpreis</b>			
	Vollauszug	<b>Z089</b>	<b>50,-</b>	<b>50,-</b>
Breitenkürzung	<b>Z005</b>	<b>125,-</b>	<b>125,-</b>	
 <p>Eine Kombination von 2 x Innenschubkasten H 25,6 cm und 1 x H 16,0 cm ist bei Drehtürenschränken nicht möglich. Der Oberboden der Schubkästen kollidiert mit den Türscharnieren.</p>	<b>Innenschubkasten, Front Glas</b> 1 Schubkasten, stapelbar Montage als Stand- oder Hängeelement für 50 cm bzw. 100 cm Korpus. Einlegeboden als Abschluss erforderlich.	<b>B 50,0 x H 16,0 cm</b>	<b>85051</b>	<b>220,- 242,-</b>
		<b>B 100,0 x H 16,0 cm</b>	<b>85101</b>	<b>299,- 329,-</b>
		<b>B 50,0 x H 25,6 cm</b>	<b>86052</b>	<b>255,- 283,-</b>
		<b>B 100,0 x H 25,6 cm</b>	<b>86102</b>	<b>356,- 392,-</b>
	<b>Gegen Aufpreis</b>			
	Vollauszug	<b>Z089</b>	<b>50,-</b>	<b>50,-</b>
Breitenkürzung	<b>Z005</b>	<b>125,-</b>	<b>125,-</b>	
 <p>Montage für 100 cm Innenschubkasten. Vollauszug empfohlen</p>	<b>Schubkasteneinsatz, mit Kunstlederboden in dunkelbraun</b>	<b>kl. Aufteilung, für B 100,0 cm</b>	<b>80101</b>	<b>283,- 283,-</b>
			<b>gr. Aufteilung, für B 100,0 cm</b>	<b>80102</b>





# Interliving Schlafzimmer Serie 1015

## Zubehör für Kleiderschranksystem

	<b>Beschreibung</b>	<b>Art.-Nr.</b>	<b>PG E</b>	<b>PG 1</b>
	<b>Einbauschubkasten, Front Holz</b> B 50,0 x H 66,0 cm, 4 Schubkästen Standelement für 100 cm Korpus. Montage an Schrankseite erforderlich!	Montage an linker Seite <b>62553</b>	<b>955,-</b>	<b>1.184,-</b>
		Montage an rechter Seite <b>62554</b>	<b>955,-</b>	<b>1.184,-</b>
	<b>Gegen Aufpreis</b>			
	Vollauszug für oberen Schubkasten	<b>Z089</b>	<b>50,-</b>	<b>50,-</b>
	Vollauszug für 4 Schubkästen	<b>Z092</b>	<b>196,-</b>	<b>196,-</b>
	<b>T-Einsatz (Montage für 100 cm Korpus)</b> B 100,0 x H 143,9 cm 1 Mittelwand, 3 Einlegeböden, 1 Kleiderstange	<b>61029</b>	<b>465,-</b>	<b>548,-</b>
	<b>Gegen Aufpreis</b>			
	Breitenkürzung	<b>Z215</b>	<b>125,-</b>	<b>125,-</b>
	Tiefenkürzung	<b>Z216</b>	<b>85,-</b>	<b>85,-</b>
	<b>Ankleidespiegel</b> für Türinnenseite des Drehtürenschranks Weitwinkelscharniere empfohlen Bitte Position angeben.	<b>B 33,5 x H 185,0 cm</b>	<b>6801</b>	<b>248,-</b>
	<b>4er-Set Winkelscharniere 165°, mit Softabstoppung</b> für Schrank- und Kommodentüren Nachträgliche Montage möglich. Hinweis: Nicht möglich bei Außen Türen mit vorgezogenem Passepartout. Keine Innenschubkästen in der Höhe des Winkelscharniers möglich.	<b>80004</b>	<b>109,-</b>	<b>109,-</b>
	<b>Ausziehbare Kleiderstange, seitlich vom Schrankkorpus</b> für Außenseite, ausziehbar um 20,0 cm	Mont. li. H 147,0 cm (Schrank H 223,3 cm) <b>8180L</b>	<b>121,-</b>	<b>121,-</b>
	Hinweis: Die feste Positionierung ist durch die Kleiderstange am Schrank einlegeboden begründet.	Mont. re. H 147,0 cm (Schrank H 223,3 cm) <b>8180R</b>	<b>121,-</b>	<b>121,-</b>
		Mont. li. H 182,0 cm (Schrank H 240,3 cm) <b>8160L</b>	<b>121,-</b>	<b>121,-</b>
		Mont. re. H 182,0 cm (Schrank H 240,3 cm) <b>8160R</b>	<b>121,-</b>	<b>121,-</b>
	<b>Ausziehbarer Kleiderhaken</b> für Einlegeboden, ausziehbar um 3,0 cm	für 50er Boden <b>80055</b>	<b>70,-</b>	<b>70,-</b>
		für 100er Boden <b>80105</b>	<b>70,-</b>	<b>70,-</b>

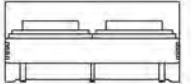
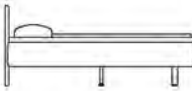
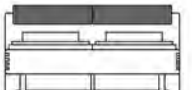
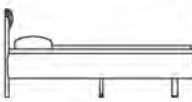




# Interliving Schlafzimmer Serie 1015

## Zubehör für Kleiderschranksystem

	<b>Beschreibung</b>	<b>B</b>	<b>Art.-Nr.</b>	<b>PG 1</b>
	<b>Kleiderlift</b> Belastung max. 10 kg Montage für 100 cm Korpus.	<b>B 100 cm</b>	<b>81020</b>	<b>238,-</b>
	<b>Krawatten- und Gürtelhalter, ausziehbar</b>	<b>B 45,5 x H 11,8 x T 7,4 cm</b>	<b>80021</b>	<b>151,-</b>
	<b>Hosenauszug (16 Stäbe)</b> Montage für 100 cm Korpus. Empfohlene Einbauhöhe 70 cm. <b>B 93,5 x H 3,7 x T 50,0 cm</b>	mit Holzablage	<b>80022</b>	<b>410,-</b>
		ohne Ablage (grau)	<b>80023</b>	<b>370,-</b>
	<b>LED-Schrank-Innenbeleuchtung Starline Micro, inkl. Sensorsteuerung</b> Für Montage unterm E-Boden. Farbe: Neutralweiß	für 50er Korpus <b>B 48,0 cm (2,0 W)</b>	<b>90501</b>	<b>103,-</b>
		für 100er Korpus <b>B 98,0 cm (4,5 W)</b>	<b>91001</b>	<b>145,-</b>
	Hinweis: Bei einem T-Einsatz ist eine Montage von Artikel 91001 nicht möglich. Es wird Artikel 90501 im Bereich der Kleiderstange empfohlen. Achtung: Trafo für Starline Micro extra bestellen!			
	<b>Trafo mit Stecker</b> Hinweis: Bitte die Gesamt wattzahl ermitteln und ausreichend LED-Trafos mitbestellen.	für max. 15 W	<b>8915</b>	<b>161,-</b>
		für max. 30 W	<b>8930</b>	<b>200,-</b>
		für max. 60 W	<b>8960</b>	<b>253,-</b>

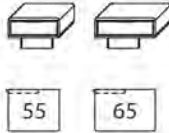
# Interliving Schlafzimmer Serie 1015

**Bettanlage** ohne Federholzrahmen und Matratzen, Rahmenauflage 4-fach höhenverstellbar

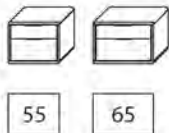
		<u>Liegefläche</u>	<u>Stellfläche</u>	<u>Bettseitenhöhe</u>	<u>Art.-Nr.</u>	<u>PG 1</u>
 <p>Mit Holzkopfteil</p> <p>Kopfteil <b>H 86,5 cm</b></p> <p>Einlegehöhe vom Fußboden <b>H 24,5 / 27,0 / 29,0 / 31,5 cm</b></p> 		160,0 x 200,0 cm	167,6 x 207,6 cm	47,0 cm	<b>1160</b>	<b>VZ: 1.886,-</b>
		180,0 x 200,0 cm	187,6 x 207,6 cm	47,0 cm	<b>1180</b>	<b>VZ: 1.886,-</b>
		200,0 x 200,0 cm	207,6 x 207,6 cm	47,0 cm	<b>1200</b>	<b>VZ: 2.079,-</b>
	<b>Sonderanfertigung</b>					
	Sonderlänge			190,0 cm	<b>1190</b>	<b>168,-</b>
	Weitere Sonderanfertigungen auf Anfrage.			210,0 cm	<b>1210</b>	<b>267,-</b>
				220,0 cm	<b>1220</b>	<b>267,-</b>
 <p>Mit Polsterkopfteil-Aufsatz</p> <p>Kopfteil <b>H 94,5 cm</b></p> <p>Einlegehöhe vom Fußboden <b>H 24,5 / 27,0 / 29,0 / 31,5 cm</b></p> 		160,0 x 200,0 cm	167,6 x 207,6 cm	47,0 cm	<b>1161</b>	<b>VZ: 2.134,-</b>
		180,0 x 200,0 cm	187,6 x 207,6 cm	47,0 cm	<b>1181</b>	<b>VZ: 2.134,-</b>
		200,0 x 200,0 cm	207,6 x 207,6 cm	47,0 cm	<b>1201</b>	<b>VZ: 2.327,-</b>
	<b>Sonderanfertigung</b>					
	Sonderlänge			190,0 cm	<b>1190</b>	<b>168,-</b>
	Weitere Sonderanfertigungen auf Anfrage.			210,0 cm	<b>1210</b>	<b>267,-</b>
				220,0 cm	<b>1220</b>	<b>267,-</b>
<b>Zubehör für Betten</b>		<b>Beschreibung / Maße</b>			<b>Art.-Nr.</b>	<b>PG 1</b>
	<b>LED-Kopfteil-Beleuchtung Flexleuchte Bandi, edelstahlfarbig mit Schalter inkl. Trafo</b>		2er-Set (4,0 W)		<b>90032</b>	<b>238,-</b>
	<b>Bett Schubkasten</b> Innenmaß <b>B 121,3 x H 14,5 x T 58,5 cm</b> , auf Rollen, mit Fußblende anstatt Metallfüßen, Bel. max. 15 kg		2er-Set		<b>1200SK</b>	<b>VZ: 1.144,-</b>
	<b>Bettfüße Wildeiche massiv</b> anstelle von Massivholz schwarz lackiert		2er-Set		<b>112EF</b>	<b>97,-</b>
	<b>LED-Bettunterbau-Leuchte LuckyLine, mit Bewegungssensor</b> In Kombination mit Bett Schubkasten nicht lieferbar.		2er-Set (1,8 W)		<b>90052</b>	<b>157,-</b>

# Interliving Schlafzimmer Serie 1015

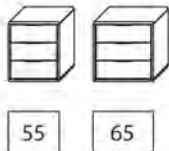
## Konsolen



<u>Beschreibung</u>	<u>Art.-Nr.</u>	<u>PG 1</u>
<b>Konsole</b> 1 Schubkasten mit Sockel	links, B 55,0 x H 44,0 x T 44,2 cm rechts, B 55,0 x H 44,0 x T 44,2 cm (Abb.)	1543 VZ: 481,- 1544 VZ: 481,-
	links, B 65,0 x H 44,0 x T 44,2 cm rechts, B 65,0 x H 44,0 x T 44,2 cm (Abb.)	1643 VZ: 481,- 1644 VZ: 481,-
<b>Gegen Aufpreis</b>		
Vollauszug für 1 Schubkasten	Z089	50,-
USB-Ladesteckdose, Typ-B und Typ-C, für oberen Schubkasten, mittig eingelassen	8502	214,-
Mattglas-Akzent für Schubkasten	B 55,0 cm	55SKMG <sub>VZ</sub> :je 18,-
Mattglas-Akzent für Schubkasten	B 65,0 cm	65SKMG <sub>VZ</sub> :je 18,-



<b>Konsole</b> 2 Schubkästen	B 55,0 x H 44,0 x T 44,2 cm B 65,0 x H 44,0 x T 44,2 cm	1542 VZ: 601,- 1642 VZ: 601,-
<b>Gegen Aufpreis</b>		
Vollauszug für oberen Schubkasten	Z089	50,-
Vollauszug für 2 Schubkästen	Z090	95,-
USB-Ladesteckdose, Typ-B und Typ-C, für oberen Schubkasten, mittig eingelassen	8502	214,-
Mattglas-Akzent für Schubkasten	B 55,0 cm (bitte Position angeben)	55SKMG je 18,-
Mattglas-Akzent für Schubkasten	B 65,0 cm (bitte Position angeben)	65SKMG je 18,-



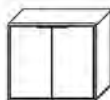
<b>Konsole</b> 3 Schubkästen	B 55,0 x H 68,0 x T 44,2 cm B 65,0 x H 68,0 x T 44,2 cm	1553 VZ: 902,- 1653 VZ: 902,-
<b>Gegen Aufpreis</b>		
Vollauszug für oberen Schubkasten	Z089	50,-
Vollauszug für 3 Schubkästen	Z091	145,-
USB-Ladesteckdose, Typ-B und Typ-C, für oberen Schubkasten, mittig eingelassen	8502	214,-
Mattglas-Akzent für Schubkasten	B 55,0 cm (bitte Position angeben)	55SKMG <sub>VZ</sub> :je 18,-
Mattglas-Akzent für Schubkasten	B 65,0 cm (bitte Position angeben)	65SKMG <sub>VZ</sub> :je 18,-



<b>Paneelaufsatz mit Glasboden</b> für Konsolen H 44,0 cm (Stelltiefe: 12 cm)	links, B 32,5 x H 42,5 x T 4,3 cm rechts, B 32,5 x H 42,5 x T 4,3 cm (Abb.)	1673 293,- 1674 293,-
	2er-Set, B 32,5 x H 42,5 x T 4,3 cm	1672 VZ: 519,-
<b>Paneelaufsatz mit Glasboden</b> inkl. LED-Einbauleuchte, je 5,1 W inkl. Trafo und Schalter	links, B 32,5 x H 42,5 x T 4,3 cm rechts, B 32,5 x H 42,5 x T 4,3 cm (Abb.)	1673B 469,- 1674B 469,-
	2er-Set, B 32,5 x H 42,5 x T 4,3 cm	1672B VZ: 842,-

# Interliving Schlafzimmer Serie 1015

## Beimöbel



95

<u>Beschreibung</u>	<u>Art.-Nr.</u>	<u>PG 1</u>
<b>Kommode</b> 2 Türen, 1 Einlegeboden	<b>B 95,0 x H 88,2 x T 44,2 cm</b> 2950	1.252,-

<u>Gegen Aufpreis</u>		
Zusatz Einlegeboden	<b>B 95,0 cm</b> 8098	125,-



95

<b>Kommode</b> 2 Türen, 1 Einlegeboden	<b>B 95,0 x H 108,4 x T 44,2 cm</b> 3950	1.438,-
---	---	---------

<u>Gegen Aufpreis</u>		
Zusatz Einlegeboden	<b>B 95,0 cm</b> 8098	125,-



95

<b>Kommode</b> 4 Schubkästen	<b>B 95,0 x H 88,2 x T 44,2 cm</b> 2952	1.955,-
---------------------------------	--	---------

<u>Gegen Aufpreis</u>		
Vollauszug für oberen Schubkasten	<b>Z089</b>	50,-
Vollauszug für 4 Schubkästen	<b>Z092</b>	196,-
USB-Ladesteckdose, Typ-B und Typ-C, für oberen Schubkasten, mittig eingelassen	<b>8502</b>	214,-
Mattglas-Akzent für Schubkasten (bitte Position angeben)	<b>955KMG je</b>	50,-



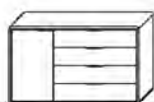
95

<b>Kommode</b> 5 Schubkästen	<b>B 95,0 x H 108,4 x T 44,2 cm</b> 3952	2.436,-
---------------------------------	---	---------

<u>Gegen Aufpreis</u>		
Vollauszug für oberen Schubkasten	<b>Z089</b>	50,-
Vollauszug für 5 Schubkästen	<b>Z095</b>	242,-
USB-Ladesteckdose, Typ-B und Typ-C, für oberen Schubkasten, mittig eingelassen	<b>8502</b>	214,-
Mattglas-Akzent für Schubkasten (bitte Position angeben)	<b>955KMG je</b>	50,-

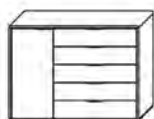
# Interliving Schlafzimmer Serie 1015

## Beimöbel



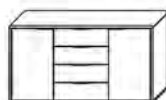
140

<u>Beschreibung</u>	<u>Art.-Nr.</u>	<u>PG 1</u>
<b>Kombikommode</b>	Abb., B 139,8 x H 88,2 x T 44,2 cm	2133 2.582,-
1 Tür, 1 Einlegeboden, 4 Schubkästen	spiegels., B 139,8 x H 88,2 x T 44,2 cm	2134 2.582,-
<b>Gegen Aufpreis</b>		
Vollauszug für oberen Schubkasten	Z089	50,-
Vollauszug für 4 Schubkästen	Z092	196,-
Zusatz Einlegeboden	B 43,5 cm	8047 99,-
USB-Ladesteckdose, Typ-B und Typ-C, für oberen Schubkasten, mittig eingelassen	8502	214,-
Klappe statt oberen Schubkasten	Fach B 88,0 x H 17,0 x T 39,0 cm	Z163 157,-
Kabeldurchlass in Abdeckblatt und Rückwand (hinten mittig)	6087	109,-
IR-Repeater mit Aufsteller	8301	248,-
Netzschalter für vier Geräte	Schalter links	8013 200,-
inkl. 4-Fach Steckdosenleiste	Schalter rechts	8014 200,-
Mattglas-Akzent für Schubkästen (bitte Position angeben)	95SKMG je	50,-



140

<b>Kombikommode</b>	Abb., B 139,8 x H 108,4 x T 44,2 cm	3133 3.177,-
1 Tür, 1 Einlegeboden, 5 Schubkästen	spiegels., B 139,8 x H 108,4 x T 44,2 cm	3134 3.177,-
<b>Gegen Aufpreis</b>		
Vollauszug für oberen Schubkasten	Z089	50,-
Vollauszug für 5 Schubkästen	Z095	242,-
Zusatz Einlegeboden	B 43,5 cm	8047 99,-
USB-Ladesteckdose, Typ-B und Typ-C, für oberen Schubkasten, mittig eingelassen	8502	214,-
Klappe statt oberen Schubkasten	Fach B 88,0 x H 17,0 x T 39,0 cm	Z163 157,-
Kabeldurchlass in Abdeckblatt und Rückwand (hinten mittig)	6087	109,-
IR-Repeater mit Aufsteller	8301	248,-
Netzschalter für vier Geräte	Schalter links	8013 200,-
inkl. 4-Fach Steckdosenleiste	Schalter rechts	8014 200,-
Mattglas-Akzent für Schubkästen (bitte Position angeben)	95SKMG je	50,-

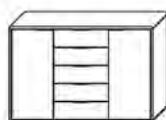


155

<b>Kombikommode</b>	B 154,6 x H 88,2 x T 44,2 cm	2150 2.705,-
2 Türen, 2 Einlegeböden, 4 Schubkästen		
<b>Gegen Aufpreis</b>		
Vollauszug für oberen Schubkasten	Z089	50,-
Vollauszug für 4 Schubkästen	Z092	196,-
Zusatz Einlegeboden	B 43,5 cm	8047 99,-
USB-Ladesteckdose, Typ-B und Typ-C, für oberen Schubkasten, mittig eingelassen	8502	214,-
Klappe statt oberen Schubkasten	Fach B 57,0 x H 17,0 x T 39,0 cm	Z163 157,-
Kabeldurchlass in Abdeckblatt und Rückwand (hinten mittig)	6087	109,-
IR-Repeater mit Aufsteller	8301	248,-
Netzschalter für vier Geräte	Schalter links	8013 200,-
inkl. 4-Fach Steckdosenleiste	Schalter rechts	8014 200,-
Mattglas-Akzent für Schubkästen (bitte Position angeben)	65SKMG je VZ:	18,-

# Interliving Schlafzimmer Serie 1015

## Beimöbel



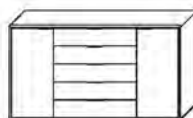
155

<u>Beschreibung</u>	<u>Art.-Nr.</u>	<u>PG 1</u>
<b>Kombikommode</b> 2 Türen, 2 Einlegeböden, 5 Schubkästen	<b>B 154,6 x H 108,4 x T 44,2 cm</b> 3150	3.260,-
<b><u>Gegen Aufpreis</u></b>		
Vollauszug für oberen Schubkasten	Z089	50,-
Vollauszug für 5 Schubkästen	Z095	242,-
Zusatz Einlegeboden	B 43,5 cm 8047	99,-
USB-Ladesteckdose, Typ-B und Typ-C, für oberen Schubkasten, mittig eingelassen	8502	214,-
Klappe statt oberen Schubkasten	Fach <b>B 57,0 x H 17,0 x T 39,0 cm</b> Z163	157,-
Kabeldurchlass in Abdeckblatt und Rückwand (hinten mittig)	6087	109,-
IR-Repeater mit Aufsteller	8301	248,-
Netzschalter für vier Geräte inkl. 4-Fach Steckdosenleiste	Schalter links 8013 Schalter rechts 8014	200,- 200,-
Mattglas-Akzent für Schubkasten (bitte Position angeben)	65SKMG je VZ:	18,-



185

<b>Kombikommode</b> 2 Türen, 2 Einlegeböden, 4 Schubkästen	<b>B 184,6 x H 88,2 x T 44,2 cm</b> 2180	3.192,-
<b><u>Gegen Aufpreis</u></b>		
Vollauszug für oberen Schubkasten	Z089	50,-
Vollauszug für 4 Schubkästen	Z092	196,-
Zusatz Einlegeboden	B 43,5 cm 8047	99,-
USB-Ladesteckdose, Typ-B und Typ-C, für oberen Schubkasten, mittig eingelassen	8502	214,-
Klappe statt oberen Schubkasten	Fach <b>B 88,0 x H 17,0 x T 39,0 cm</b> Z163	157,-
Kabeldurchlass in Abdeckblatt und Rückwand (hinten mittig)	6087	109,-
IR-Repeater mit Aufsteller	8301	248,-
Netzschalter für vier Geräte inkl. 4-Fach Steckdosenleiste	Schalter links 8013 Schalter rechts 8014	200,- 200,-
Mattglas-Akzent für Schubkasten (bitte Position angeben)	95SKMG je	50,-

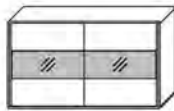


185

<b>Kombikommode</b> 2 Türen, 2 Einlegeböden, 5 Schubkästen	<b>B 184,6 x H 108,4 x T 44,2 cm</b> 3180	3.864,-
<b><u>Gegen Aufpreis</u></b>		
Vollauszug für oberen Schubkasten	Z089	50,-
Vollauszug für 5 Schubkästen	Z095	242,-
Zusatz Einlegeboden	B 43,5 cm 8047	99,-
USB-Ladesteckdose, Typ-B und Typ-C, für oberen Schubkasten, mittig eingelassen	8502	214,-
Klappe statt oberen Schubkasten	Fach <b>B 88,0 x H 17,0 x T 39,0 cm</b> Z163	157,-
Kabeldurchlass in Abdeckblatt und Rückwand (hinten mittig)	6087	109,-
IR-Repeater mit Aufsteller	8301	248,-
Netzschalter für vier Geräte inkl. 4-Fach Steckdosenleiste	Schalter links 8013 Schalter rechts 8014	200,- 200,-
Mattglas-Akzent für Schubkasten (bitte Position angeben)	95SKMG je	50,-

# Interliving Schlafzimmer Serie 1015

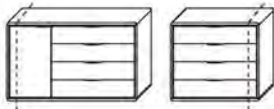
## Beimöbel



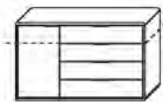
164

<u>Beschreibung</u>	<u>Art.-Nr.</u>	<u>PG 1</u>
<b>Kommode</b> 2 Schiebetüren, 2 Einlegeböden, inkl. Mattglasfronten	<b>B 164,0 x H 95,8 x T 44,2 cm</b> <b>2167 VZ:</b>	<b>3.026,-</b>
<b>Gegen Aufpreis</b>		
Zusatz Einlegeboden	<b>B 77,0 cm</b> <b>8087</b>	<b>66,-</b>
Breitenkürzung nicht möglich.		

## Sonderanfertigungen



<u>Beschreibung</u>	<u>Art.-Nr.</u>	<u>PG 1</u>
<b>Breitenkürzungen Beimöbel</b>		
im Bereich Schubkasten	<b>Z008</b>	<b>238,-</b>
Bei Kombikommoden erfolgt die Breitenkürzung immer im Türbereich!	im Bereich Drehtür	<b>Z002</b>
		<b>163,-</b>



<b>Höhenkürzungen</b> bei Schubkastenkommoden ist eine Kürzung nur im Schubkasten-Rastermaß möglich	Konsolen, Schubkastenkommoden, Türkommoden	<b>Z007</b>	<b>89,-</b>
--	---	-------------	-------------



<b>Tiefenkürzungen</b> nur bei Türelementen ohne Schubkasten möglich	<b>Z003</b>	<b>163,-</b>
--	-------------	--------------