



Möbel für  
dich gemacht



**5** ★★★★★  
Jahre\*  
Hersteller  
Garantie

Interliving  
Sofa Serie  
4210

Interliving - Diese unverbindliche Verkaufspreisempfehlung beinhaltet 19% deutsche Mehrwertsteuer.

Preise in Euro. Nur gültig in Deutschland.  
Stand: 04.03.2025



Möbel für  
dich gemacht



### **Hochwertige Qualität**

Beste Verarbeitung und intelligente Funktionen machen aus Interliving-Produkten langlebige Begleiter. Ob Farbe, Material oder Funktion – Interliving-Möbel bieten Ihnen zahlreiche Individualisierungs-Möglichkeiten für höchste Qualitätsansprüche.

### **5 Jahre Garantie**

Interliving-Produkte im Möbelbereich werden nach den RAL-Güterichtlinien der Deutschen Gütegemeinschaft Möbel e. V. produziert. Sie erhalten Garantie auf Materialbeschaffenheit sowie fachgerechte Verarbeitung aller Interliving-Möbel.



Möbel für  
dich gemacht

## Interliving Sofa Serie 4210



### Interliving Exklusivitäten

- Modelloptik
- Rückenoptik mit T-Steppung
- Armlehnenoptik mit aufgelegtem Kissen
- Schmetterlingstisch (abklappbarer Mittelteil mit Ablageplatte aus Buchenholz)
- Scherenabdeckung (Blades) bei der Cumuly-Funktion und Cumuly-Herz-Waage-Funktion

### Weitere Besonderheiten

- Attraktive Hochlehner mit vielfältigen Individualisierungsoptionen
- Große Stoff- und Lederkollektion für eine große Bezugauswahl, mit exklusivem LongLife-Leder in gewölkter Optik in verschiedenen Farben
- 3 verschiedene Funktionsvarianten wählbar
- 2 verschiedene Metallfüße: edelstahlfarben gebürstet oder anthrazitfarben pulverbeschichtet
- 3 Sitzqualitäten und 2 Sitzhöhen individuell wählbar

# Interliving Sofa Serie 4210

## Vorzugskombination - Unverbindliche Verkaufsempfehlung



### Trapezsofa 3-Sitzer- Type 4060-70H44

**UVP 3999,-**

mit Cumuly-Comfort-Funktion manuell und Kopfteilverstellung manuell,  
Mittelteil abklappbar mit Schmetterlingsablage

**Bezug:** Leder Longlife merlot - Ledergruppe 18

**Ablageplatte:** Wildeiche natur - 58 / Beizton 617

**Naht:** Ton in Ton

**Sitzhärte:** Superelastic soft

**Fuß:** Metall Anthrazit pulverbeschichtet - 63

**Sitzhöhe:** ca. 44 cm

**Sitztiefe:** ca. 54 cm

**Maße:** B/H/T ca. 200/106/104 cm

(Ohne Deko und Zierkissen. Die VZ-Kombination bezieht sich auf den genannten Artikel,  
im Bezug Leder Longlife in der LG 18 in allen Farben.)

### optionale Zusatzausstattung – gegen Mehrpreis erhältlich:

- Akku in Silber mit Ladestation – Type 0920 90 XXX

**UVP 399,-**

- Akku in Anthrazit mit Ladestation – Type 0920 90 ZXX

**UVP 399,-**

- Ersatz-Akku in Silber (ohne Ladestation) – Type 0920 91 XXX

**UVP 299,-**

- Ersatz-Akku in Anthrazit (ohne Ladestation) – Type 0920 91 ZXX

**UVP 299,-**

- passender Überzug für Akku in Leder

**UVP 99,-**

# Interliving Sofa Serie 4210

## Vorzugskombination - Unverbindliche Verkaufsempfehlung



### Trapezsofa 3-Sitzer- Type 4060-70H44

**UVP 4499,-**

mit Cumuly-Comfort-Funktion manuell und Kopfteilverstellung manuell,  
Mittelteil abklappbar mit Schmetterlingsablage

**Bezug:** Leder Longlife Rustika barolo - Ledergruppe 24

**Ablageplatte:** Wildeiche natur - 58 / Beizton 617

**Naht:** Ton in Ton

**Sitzhärte:** Superelastic soft

**Fuß:** Metall Anthrazit pulverbeschichtet - 63

**Sitzhöhe:** ca. 44 cm

**Sitztiefe:** ca. 54 cm

**Maße:** B/H/T ca. 200/106/104 cm

(Ohne Deko und Zierkissen. Die VZ-Kombination bezieht sich auf den genannten Artikel,  
im Bezug Leder Longlife in der Ledergruppe 24 in allen Farben.)

### optionale Zusatzausstattung – gegen Mehrpreis erhältlich:

- Akku in Silber mit Ladestation – Type 0920 90 XXX

**UVP 399,-**

- Akku in Anthrazit mit Ladestation – Type 0920 90 ZXX

**UVP 399,-**

- Ersatz-Akku in Silber (ohne Ladestation) – Type 0920 91 XXX

**UVP 299,-**

- Ersatz-Akku in Anthrazit (ohne Ladestation) – Type 0920 91 ZXX

**UVP 299,-**

- passender Überzug für Akku in Leder

**UVP 99,-**

# Interliving Sofa Serie 4210

---

## MODELLBESCHREIBUNG

Modernes Design, das auf Zeitlosigkeit ausgelegt ist, macht CUMULY COMFORT zu einer echten Bereicherung. Wählbare Sitzhärten, körpergerechter Komfort, raffinierte Funktionen verschmelzen zu einer harmonischen Komposition. Konstellationen in verschiedenen Breiten mit optionalen Funktionen sind selbstverständlich. Optional auch mit patentierter Aufstehhilfe im Relaxsitz.

---

## POLSTERUNG

Verarbeitung Polsteroberfläche: besonders leger  
Rücken: Superlastic Formschaum  
Rückenaufgabe: Poly-SoftschaumPoly-Softschaum

---

## NAHTBILD

Kontrastziernaht: möglich

---

## SITZKOMFORT

Der Sitzkomfort ist in 3 Härtegraden wählbar:  
Superlastic plus mit Federkern  
Superlastic med  
Superlastic soft

---

## BEZUGSINFORMATION

Rückenspannteil: echt  
Bezugsbesonderheiten: für Streifen-, Karo-, Mohair- und Rapportstoffe nicht geeignet  
Bezugskombination: nicht möglich

---

## KIPPSCHALTER

Die elektrische Funktion erfolgt mit einem Kippschalter seitlich am Sitzfeld.

---

## METALLFUSS

Metallfuß 62 Edelstahloptik  
Metallfuß 63 Anthrazit



---

## METALLKUFE

Metallkufe 62 Edelstahloptik  
Metallkufe 63 Anthrazit



---

## SICHTBARE HOLZTEILE

43 Buche  
58 Wildeiche  
Mögliche Beiztöne  
43 Buche (lt. Beiztonkarte), 58 Wildeiche (017, 617, 681)

# Interliving Sofa Serie 4210

---

## ACHTUNG

- ⚡ Varianten sind elektrisch und optional mit Akku erhältlich.
- ♥ Varianten mit Herzwaage
- 🔧 Varianten mit entsprechenden Vermerk werden aus Gewichts- und technischen Gründen zerlegt angeliefert (eine Aufbauanleitung liegt bei).

---

## ABMESSUNGEN

Alle Maßangaben sind ca.-Maße und können geringfügig abweichen.  
Für die Betätigung der Relaxfunktion wird ein Wandabstand von 42cm benötigt.

---

## ZUSATZAUSSTATTUNG

Z60 Kopfteilverstellung elektrisch

---

## AKKU 0920

Der außenliegende Akku macht das Möbel kabellos. Die simple Handhabung durch eine Steckverbindung, sowie die kleine und leicht zu bedienende Ladestation sprechen für sich. Wahlweise in Silber und Anthrazit. Empfehlung: Akku Überzug in passendem Bezug.



---

## EMPFEHLUNG

4061 CUMULY COMFORT WALLFREE  
7060 EASYSWING

# Interliving Sofa Serie 4210

## SOFA 3-SITZER MANUELL

2 Sitzfelder  
Relaxf. man.  
Fußteil man.  
Rücken man. mit Gasdruckfeder  
Kopfteil man.

## SOFA 3-SITZER ELEKTRISCH

2 Sitzfelder  
Relaxf. elektr.  
Fußteil elektr.  
Rücken elektr.  
Kopfteil man.

## SOFA 2 1/2-SITZER MANUELL

Relaxf. man.  
Fußteil man.  
Rücken man. mit Gasdruckfeder  
Kopfteil man.

## SOFA 2 1/2-SITZER ELEKTRISCH

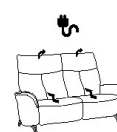

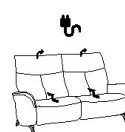

Relaxf. elektr.  
Fußteil elektr.  
Rücken elektr.  
Kopfteil man.

## SOFA 2-SITZER MANUELL

Relaxf. man.  
Fußteil man.  
Rücken man. mit Gasdruckfeder  
Kopfteil man.

## SOFA 2-SITZER ELEKTRISCH

Relaxf. elektr.  
Fußteil elektr.  
Rücken elektr.  
Kopfteil man.



### METALLFUSS

SH 44  
SH 46

82 H  
82 N

82 Q  
82 R

81 H  
81 N

81 Q  
81 R

80 H  
80 N

80 Q  
80 R

### METALLKUFE

SH 44  
SH 46

B/T/H ca.  
SB/ST/SH ca.  
GB/GT/GH ca.

197/90/107  
-/54/44  
197/164/107

197/90/107  
-/54/44  
197/164/107

160/90/107  
-/54/44  
160/164/107

160/90/107  
-/54/44  
160/164/107

140/90/107  
-/54/44  
140/164/107

140/90/107  
-/54/44  
140/164/107

Stoffverbrauch

8.30

8.25

7.25

7.20

6.65

6.60

### STOFF

Fremdstoff

3.266,-

4.294,-

2.791,-

3.820,-

2.718,-

3.748,-

08

3.407,-

4.435,-

2.928,-

3.963,-

2.854,-

3.885,-

09

3.435,-

4.463,-

2.965,-

3.993,-

2.885,-

3.917,-

10

3.462,-

4.492,-

2.989,-

4.021,-

2.917,-

3.943,-

11

3.492,-

4.520,-

3.019,-

4.049,-

2.937,-

3.969,-

12

3.520,-

4.550,-

3.049,-

4.078,-

2.969,-

3.999,-

13

3.550,-

4.578,-

3.067,-

4.099,-

2.993,-

4.025,-

14

3.577,-

4.605,-

3.101,-

4.130,-

3.023,-

4.051,-

15

3.605,-

4.635,-

3.136,-

4.000,-

3.054,-

4.088,-

16

3.635,-

4.663,-

3.162,-

4.190,-

3.076,-

4.106,-

18

3.692,-

4.722,-

3.212,-

4.244,-

3.130,-

4.160,-

20

3.748,-

4.776,-

3.269,-

4.299,-

3.184,-

4.212,-

24

3.859,-

4.889,-

3.386,-

4.418,-

3.292,-

4.327,-

30

4.030,-

5.060,-

3.555,-

4.585,-

3.461,-

4.490,-

33

4.121,-

5.147,-

3.637,-

4.667,-

3.546,-

4.578,-

### LEDER

22

4.329,-

5.388,-

3.639,-

4.704,-

3.466,-

4.527,-

24

4.448,-

5.509,-

3.871,-

4.930,-

3.769,-

4.835,-

27

4.629,-

5.689,-

4.036,-

5.097,-

3.930,-

4.995,-

31

4.871,-

5.926,-

4.242,-

5.303,-

4.130,-

5.197,-

33

4.989,-

6.049,-

4.344,-

5.409,-

4.232,-

5.296,-

35

5.108,-

6.170,-

4.455,-

5.516,-

4.340,-

5.401,-

45

5.711,-

6.771,-

4.986,-

6.043,-

4.854,-

5.915,-

72 LONGL18

4.047,-

5.067,-

3.338,-

4.385,-

3.247,-

4.299,-

### OPTIONAL

Z60

Kopfteilv. elektr.

-

419,-

-

419,-

-

419,-

### AKKU MODELL 0920

Alle elektrischen Varianten mit entsprechenden Vermerk sind mit außenliegendem Akku erhältlich.

### AKKU MIT LADESTATION

### ERSATZAKKU OHNE LADESTATION

### PASSENDER ÜBERZUG FÜR AKKU

Anthrazit	90 Z	399,-
Silber	90 X	399,-
Anthrazit	91 Z	299,-
Silber	91 X	299,-
Stoff	93 X	79,-
Leder	93 X	99,-



# Interliving Sofa Serie 4210

## TRAPEZSOFA MANUELL

Relaxf. beidseitig außen man.  
Fußteil beids. außen man.  
Rücken beids. außen man. mit Gasdruckfeder sich öffnender Rücken  
Kopfteil beidseitig außen man.  
Schmetterlingsablage  
Var. 98



## TRAPEZSOFA ELEKTRISCH

Relaxf. beidseitig außen elektr.  
Fußteil beids. außen elektr.  
Rücken beids. außen elektr.  
sich öffnender Rücken  
Kopfteil beidseitig außen man.  
Schmetterlingsablage  
Var. 98




## TRAPEZSOFA ELEKTRISCH HERZWAAGE

Relaxf. beidseitig außen elektr.  
Fußteil beids. außen elektr.  
Rücken beids. außen elektr.  
sich öffnender Rücken  
Kopfteil beidseitig außen man.  
Schmetterlingsablage  
Var. 98




## SOFA 3-SITZER ELEKTRISCH HERZWAAGE

2 Sitzfelder  
Relaxf. elektr.  
Fußteil elektr.  
Rücken elektr.  
Kopfteil man.



## SOFA 2 1/2-SITZER ELEKTRISCH HERZWAAGE

Relaxf. elektr.  
Fußteil elektr.  
Rücken elektr.  
Kopfteil man.



## SOFA 2-SITZER ELEKTRISCH HERZWAAGE

Relaxf. elektr.  
Fußteil elektr.  
Rücken elektr.  
Kopfteil man.



### METALLFUSS

SH 44  
SH 46

70 H  
70 N

70 Q  
70 R

69 Q  
69 R

52 Q  
52 R

51 Q  
51 R

50 Q  
50 R

### METALLKUFE

SH 44  
SH 46

B/T/H ca.  
SB/ST/SH ca.  
GB/GT/GH ca.

203/102/107  
-/54/44  
220/164/107

203/102/107  
-/54/44  
220/164/107

203/102/107  
-/54/44  
220/160/107

197/90/107  
-/54/44  
197/160/107

160/90/107  
-/54/44  
160/160/107

140/90/107  
-/54/44  
140/160/107

Stoffverbrauch

9.80

9.75

9.75

8.25

7.20

6.60

### STOFF

Fremdstoff

3.711,-

4.746,-

5.121,-

4.503,-

4.032,-

3.962,-

08

3.885,-

4.919,-

5.296,-

4.648,-

4.173,-

4.097,-

09

3.928,-

4.960,-

5.340,-

4.674,-

4.206,-

4.127,-

10

3.965,-

4.993,-

5.372,-

4.706,-

4.232,-

4.156,-

11

4.004,-

5.036,-

5.414,-

4.732,-

4.260,-

4.179,-

12

4.034,-

5.062,-

5.444,-

4.763,-

4.286,-

4.210,-

13

4.073,-

5.103,-

5.477,-

4.787,-

4.312,-

4.238,-

14

4.106,-

5.138,-

5.518,-

4.817,-

4.342,-

4.262,-

15

4.147,-

5.175,-

5.552,-

4.847,-

4.377,-

4.296,-

16

4.179,-

5.207,-

5.587,-

4.876,-

4.401,-

4.320,-

18

4.251,-

5.283,-

5.659,-

4.934,-

4.457,-

4.370,-

20

4.320,-

5.349,-

5.728,-

4.989,-

4.509,-

4.424,-

24

4.468,-

5.496,-

5.876,-

5.101,-

4.628,-

4.537,-

30

4.691,-

5.717,-

6.093,-

5.272,-

4.791,-

4.704,-

33

4.785,-

5.819,-

6.196,-

5.359,-

4.876,-

4.785,-

### LEDER

22

4.960,-

6.025,-

6.407,-

5.600,-

4.919,-

4.743,-

24

5.093,-

6.153,-

6.537,-

5.721,-

5.143,-

5.047,-

27

5.292,-

6.351,-

6.739,-

5.901,-

5.309,-

5.208,-

31

5.552,-

6.619,-

6.999,-

6.140,-

5.520,-

5.411,-

33

5.695,-

6.752,-

7.136,-

6.260,-

5.617,-

5.509,-

35

5.824,-

6.882,-

7.272,-

6.383,-

5.730,-

5.615,-

45

6.491,-

7.556,-

7.938,-

6.984,-

6.260,-

6.131,-

72 LONGL18

4.639,-

5.669,-

6.027,-

5.272,-

4.592,-

4.505,-

### OPTIONAL

Z60

Kopfteilv. elektr.

-

419,-

419,-

419,-

419,-

419,-

### AKKU MODELL 0920

Alle elektrischen Varianten mit entsprechenden Vermerk sind mit außenliegendem Akku erhältlich.





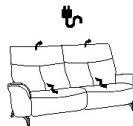

### AKKU MIT LADESTATION

Anthrazit	90 Z	399,-
Silber	90 X	399,-
Anthrazit	91 Z	299,-
Silber	91 X	299,-
Stoff	93 X	79,-
Leder	93 X	99,-

### ERSATZAKKU OHNE LADESTATION

### PASSENDER ÜBERZUG FÜR AKKU

# Interliving Sofa Serie 4210

	SOFA 3-SITZER 2 Sitzfelder	SOFA 2 1/2-SITZER	SOFA 2-SITZER	SOFA 3-SITZER MANUELL 2 Sitzfelder Relaxf. man. Fußteil man. Rücken man. mit Gasdruckfeder Kopfteil man.	SOFA 3-SITZER ELEKTRISCH 2 Sitzfelder Relaxf. elektr. Fußteil elektr. Rücken elektr. Kopfteil man.	SOFA 2 1/2-SITZER MANUELL Relaxf. man. Fußteil man. Rücken man. mit Gasdruckfeder Kopfteil man.
						
<b>METALLFUSS</b> SH 44 SH 46	12 H 12 N	11 H 11 N	10 H 10 N			
<b>METALLKUFE</b> SH 44 SH 46				82 K 82 L	82 U 82 W	81 K 81 L
B/T/H ca. SB/ST/SH ca. GB/GT/GH ca.	197/90/107 -/54/44 197/90/107	160/90/107 -/54/44 160/90/107	140/90/107 -/54/44 140/90/107	197/90/107 -/54/44 197/164/107	197/90/107 -/54/44 197/164/107	160/90/107 -/54/44 160/164/107
Stoffverbrauch	7.60	6.60	6.05	8.30	8.25	7.25
<b>STOFF</b>						
Fremdstoff	2.386,-	2.010,-	1.954,-	3.477,-	4.505,-	3.002,-
08	2.405,-	2.130,-	2.061,-	3.620,-	4.648,-	3.141,-
09	2.559,-	2.154,-	2.086,-	3.646,-	4.674,-	3.177,-
10	2.592,-	2.178,-	2.112,-	3.676,-	4.706,-	3.201,-
11	2.613,-	2.199,-	2.132,-	3.704,-	4.733,-	3.232,-
12	2.646,-	2.230,-	2.158,-	3.731,-	4.763,-	3.260,-
13	2.672,-	2.251,-	2.178,-	3.763,-	4.791,-	3.279,-
14	2.700,-	2.275,-	2.206,-	3.789,-	4.817,-	3.312,-
15	2.735,-	2.301,-	2.230,-	3.819,-	4.848,-	3.349,-
16	2.759,-	2.321,-	2.249,-	3.846,-	4.876,-	3.375,-
18	2.822,-	2.375,-	2.301,-	3.906,-	4.934,-	3.423,-
20	2.882,-	2.420,-	2.347,-	3.960,-	4.989,-	3.481,-
24	2.993,-	2.512,-	2.438,-	4.073,-	5.101,-	3.600,-
30	3.167,-	2.661,-	2.579,-	4.244,-	5.272,-	3.767,-
33	3.253,-	2.729,-	2.653,-	4.333,-	5.361,-	3.848,-
<b>LEDER</b>						
22	3.331,-	2.917,-	2.720,-	4.540,-	5.600,-	3.850,-
24	3.624,-	3.008,-	2.806,-	4.661,-	5.721,-	4.082,-
27	3.802,-	3.145,-	2.928,-	4.841,-	5.901,-	4.247,-
31	4.025,-	3.331,-	3.095,-	5.080,-	6.140,-	4.455,-
33	4.129,-	3.420,-	3.184,-	5.201,-	6.260,-	4.557,-
35	4.240,-	3.505,-	3.268,-	5.322,-	6.383,-	4.667,-
45	4.798,-	3.960,-	3.691,-	5.923,-	6.984,-	5.199,-
72 LONGL18	3.093,-	2.700,-	2.533,-	4.251,-	5.272,-	3.540,-
<b>OPTIONAL</b>						
Z60 Kopfteilv. elektr.	-	-	-	-	419,-	-

## AKKU MODELL 0920

Alle elektrischen Varianten mit entsprechendem Vermerk sind mit außenliegendem Akku erhältlich.

## AKKU MIT LADESTATION

## ERSATZAKKU OHNE LADESTATION

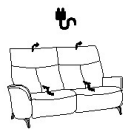
## PASSENDER ÜBERZUG FÜR AKKU

Anthrazit	90 Z	399,-
Silber	90 X	399,-
Anthrazit	91 Z	299,-
Silber	91 X	299,-
Stoff	93 X	79,-
Leder	93 X	99,-

# Interliving Sofa Serie 4210

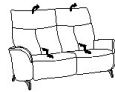
## SOFA 2 1/2-SITZER ELEKTRISCH

Relaxf. elektr.  
Fußteil elektr.  
Rücken elektr.  
Kopfteil man.



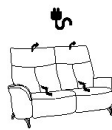
## SOFA 2-SITZER MANUELL

Relaxf. man.  
Fußteil man.  
Rücken man. mit Gasdruckfeder  
Kopfteil man.



## SOFA 2-SITZER ELEKTRISCH

Relaxf. elektr.  
Fußteil elektr.  
Rücken elektr.  
Kopfteil man.



## TRAPEZSOFA ELEKTRISCH AUFSTEHH.

Aufstehhilfe rechts elektr.  
Relaxf. beidseitig außen elektr.  
Fußteil beids. außen elektr.  
Rücken beids. außen elektr.  
sich öffnender Rücken  
Kopfteil beidseitig außen man.  
Schmetterlingsablage  
Var. 98



## TRAPEZSOFA ELEKTRISCH AUFSTEHH.

Aufstehhilfe links elektr.  
Relaxf. beidseitig außen elektr.  
Fußteil beids. außen elektr.  
Rücken beids. außen elektr.  
sich öffnender Rücken  
Kopfteil beidseitig außen man.  
Schmetterlingsablage  
Var. 98



## TRAPEZSOFA MANUELL

Relaxf. beidseitig außen man.  
Fußteil beids. außen man.  
Rücken beids. außen man. mit Gasdruckfeder  
sich öffnender Rücken  
Kopfteil beidseitig außen man.  
Schmetterlingsablage  
Var. 98



### METALLFUSS

SH 44  
SH 46

### METALLKUFE

SH 44  
SH 46

	81 U 81 W	80 K 80 L	80 U 80 W	78 U 78 W	77 U 77 W	70 K 70 L
B/T/H ca.	160/90/107	140/90/107	140/90/107	203/102/107	203/102/107	203/102/107
SB/ST/SH ca.	-/54/44	-/54/44	-/54/44	-/54/44	-/54/44	-/54/44
GB/GT/GH ca.	160/164/107	140/164/107	140/164/107	220/164/107	220/164/107	220/164/107
Stoffverbrauch	7.20	6.65	6.60	0.00	0.00	9.80

### STOFF

	81 U 81 W	80 K 80 L	80 U 80 W	78 U 78 W	77 U 77 W	70 K 70 L
Fremdstoff	4.032,-	2.930,-	3.962,-	6.452,-	6.452,-	3.924,-
08	4.175,-	3.067,-	4.097,-	6.622,-	6.622,-	4.097,-
09	4.206,-	3.099,-	4.130,-	6.665,-	6.665,-	4.140,-
10	4.234,-	3.128,-	4.154,-	6.698,-	6.698,-	4.177,-
11	4.260,-	3.147,-	4.180,-	6.741,-	6.741,-	4.216,-
12	4.290,-	3.182,-	4.210,-	6.765,-	6.765,-	4.245,-
13	4.312,-	3.204,-	4.238,-	6.808,-	6.808,-	4.284,-
14	4.342,-	3.234,-	4.262,-	6.843,-	6.843,-	4.318,-
15	4.379,-	3.268,-	4.299,-	6.880,-	6.880,-	4.360,-
16	4.399,-	3.290,-	4.318,-	6.912,-	6.912,-	4.390,-
18	4.455,-	3.344,-	4.373,-	6.988,-	6.988,-	4.463,-
20	4.511,-	3.397,-	4.424,-	7.053,-	7.053,-	4.531,-
24	4.629,-	3.503,-	4.540,-	7.201,-	7.201,-	4.681,-
30	4.796,-	3.672,-	4.704,-	7.420,-	7.420,-	4.900,-
33	4.878,-	3.759,-	4.791,-	7.522,-	7.522,-	4.999,-

### LEDER

	81 U 81 W	80 K 80 L	80 U 80 W	78 U 78 W	77 U 77 W	70 K 70 L
22	4.915,-	3.679,-	4.739,-	7.728,-	7.728,-	5.173,-
24	5.142,-	3.982,-	5.047,-	8.245,-	8.245,-	5.305,-
27	5.309,-	4.141,-	5.207,-	8.055,-	8.055,-	5.505,-
31	5.515,-	4.344,-	5.409,-	8.324,-	8.324,-	5.765,-
33	5.620,-	4.444,-	5.507,-	8.457,-	8.457,-	5.906,-
35	5.730,-	4.552,-	5.613,-	8.585,-	8.585,-	6.036,-
45	6.255,-	5.066,-	6.127,-	9.259,-	9.259,-	6.702,-
72 LONGL18	4.589,-	3.449,-	4.503,-	7.307,-	7.307,-	4.843,-

### OPTIONAL

	81 U 81 W	80 K 80 L	80 U 80 W	78 U 78 W	77 U 77 W	70 K 70 L
Z60						
Kopfteilv. elektr.	419,-	-	419,-	419,-	419,-	-

### AKKU MODELL 0920

Alle elektrischen Varianten mit entsprechenden Vermerk sind mit außenliegendem Akku erhältlich.

### AKKU MIT LADESTATION

Anthrazit	90 Z	399,-
Silber	90 X	399,-
Anthrazit	91 Z	299,-
Silber	91 X	299,-
Stoff	93 X	79,-
Leder	93 X	99,-

### ERSATZAKKU OHNE LADESTATION

### PASSENDER ÜBERZUG FÜR AKKU

# Interliving Sofa Serie 4210

## TRAPEZSOFA ELEKTRISCH

Relaxf. beidseitig außen elektr.  
Fußteil beids. außen elektr.  
Rücken beids. außen elektr.  
sich öffnender Rücken  
Kopfteil beidseitig außen man.  
Schmetterlingsablage  
Var. 98



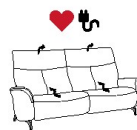
## TRAPEZSOFA ELEKTRISCH HERZWAAGE

Relaxf. beidseitig außen elektr.  
Fußteil beids. außen elektr.  
Rücken beids. außen elektr.  
sich öffnender Rücken  
Kopfteil beidseitig außen man.  
Schmetterlingsablage  
Var. 98




## SOFA 3-SITZER ELEKTRISCH HERZWAAGE

2 Sitzfelder  
Relaxf. elektr.  
Fußteil elektr.  
Rücken elektr.  
Kopfteil man.




## SOFA 2 1/2-SITZER ELEKTRISCH HERZWAAGE

Relaxf. elektr.  
Fußteil elektr.  
Rücken elektr.  
Kopfteil man.



## SOFA 2-SITZER ELEKTRISCH HERZWAAGE

Relaxf. elektr.  
Fußteil elektr.  
Rücken elektr.  
Kopfteil man.



## SOFA 2 1/2-SITZER ELEKTRISCH AUFSTEHH.

Aufstehhilfe rechts elektr.  
Relaxf. elektr.  
Fußteil elektr.  
Rücken elektr.  
Kopfteil man.



### METALLFUSS

SH 44  
SH 46

### METALLKUFE

SH 44  
SH 46

	70 U 70 W	69 U 69 W	52 U 52 W	51 U 51 W	50 U 50 W	36 U 36 W
B/T/H ca.	203/102/107	203/102/107	197/90/107	160/90/107	140/90/107	160/90/107
SB/ST/SH ca.	-/54/44	-/54/44	-/54/44	-/54/44	-/54/44	-/54/44
GB/GT/GH ca.	220/164/107	220/160/107	197/160/107	160/160/107	140/160/107	160/160/107
Stoffverbrauch	9.75	9.75	8.25	7.20	6.60	7.35

### STOFF

Fremdstoff	4.958,-	5.335,-	4.715,-	4.244,-	4.173,-	5.526,-
08	5.132,-	5.507,-	4.860,-	4.385,-	4.308,-	5.669,-
09	5.173,-	5.552,-	4.887,-	4.418,-	4.338,-	5.698,-
10	5.207,-	5.585,-	4.917,-	4.444,-	4.368,-	5.728,-
11	5.249,-	5.626,-	4.943,-	4.472,-	4.390,-	5.752,-
12	5.275,-	5.656,-	4.973,-	4.498,-	4.422,-	5.782,-
13	5.316,-	5.689,-	4.999,-	4.524,-	4.450,-	5.804,-
14	5.349,-	5.732,-	5.030,-	4.553,-	4.475,-	5.834,-
15	5.387,-	5.763,-	5.058,-	4.589,-	4.507,-	5.871,-
16	5.420,-	5.798,-	5.088,-	4.613,-	4.531,-	5.893,-
18	5.494,-	5.873,-	5.145,-	4.668,-	4.583,-	5.947,-
20	5.563,-	5.939,-	5.201,-	4.722,-	4.635,-	6.003,-
24	5.709,-	6.088,-	5.312,-	4.839,-	4.748,-	6.121,-
30	5.928,-	6.307,-	5.485,-	5.004,-	4.915,-	6.288,-
33	6.030,-	6.409,-	5.570,-	5.090,-	4.997,-	6.372,-

### LEDER

22	6.236,-	6.617,-	5.813,-	5.132,-	4.956,-	6.409,-
24	6.366,-	6.748,-	5.934,-	5.357,-	5.260,-	6.635,-
27	6.563,-	6.953,-	6.112,-	5.522,-	5.422,-	6.802,-
31	6.830,-	7.211,-	6.351,-	5.734,-	5.624,-	7.006,-
33	6.964,-	7.350,-	6.474,-	5.830,-	5.721,-	7.112,-
35	7.095,-	7.485,-	6.594,-	5.941,-	5.828,-	7.220,-
45	7.767,-	8.151,-	7.196,-	6.474,-	6.344,-	7.749,-
72 LONGL18	5.871,-	6.231,-	5.474,-	4.796,-	4.711,-	6.023,-

### OPTIONAL

Z60 Kopfteilv. elektr.	419,-	419,-	419,-	419,-	419,-	419,-
---------------------------	-------	-------	-------	-------	-------	-------

### AKKU MODELL 0920

Alle elektrischen Varianten mit entsprechenden Vermerk sind mit außenliegendem Akku erhältlich.

### AKKU MIT LADESTATION

### ERSATZAKKU OHNE LADESTATION

### PASSENDER ÜBERZUG FÜR AKKU

Anthrazit	90 Z	399,-
Silber	90 X	399,-
Anthrazit	91 Z	299,-
Silber	91 X	299,-
Stoff	93 X	79,-
Leder	93 X	99,-

# Interliving Sofa Serie 4210

## SOFA 2 1/2-SITZER ELEKTRISCH AUFSTEHH.

Aufstehhilfe links elektr.  
Relaxf. elektr.  
Fußteil elektr.  
Rücken elektr.  
Kopfteil man.

## SOFA 3-SITZER

2 Sitzfelder

## SOFA 2 1/2-SITZER

## SOFA 2-SITZER



### METALLFUSS

SH 44  
SH 46

### METALLKUFE

SH 44  
SH 46

	35 U 35 W	12 K 12 L	11 K 11 L	10 K 10 L
B/T/H ca.	160/90/107	197/90/107	160/90/107	140/90/107
SB/ST/SH ca.	-/54/44	-/54/44	-/54/44	-/54/44
GB/GT/GH ca.	160/160/107	197/90/107	160/90/107	140/90/107
Stoffverbrauch	7.35	7.60	6.60	6.05

### STOFF

Fremdstoff	5.526,-	2.598,-	2.223,-	2.165,-
08	5.669,-	2.616,-	2.344,-	2.273,-
09	5.698,-	2.770,-	2.368,-	2.297,-
10	5.728,-	2.804,-	2.390,-	2.325,-
11	5.752,-	2.824,-	2.410,-	2.345,-
12	5.782,-	2.859,-	2.444,-	2.369,-
13	5.804,-	2.883,-	2.462,-	2.390,-
14	5.834,-	2.913,-	2.488,-	2.418,-
15	5.871,-	2.947,-	2.512,-	2.444,-
16	5.893,-	2.971,-	2.533,-	2.460,-
18	5.947,-	3.034,-	2.588,-	2.512,-
20	6.003,-	3.093,-	2.633,-	2.559,-
24	6.121,-	3.204,-	2.726,-	2.652,-
30	6.288,-	3.381,-	2.872,-	2.791,-
33	6.372,-	3.464,-	2.943,-	2.865,-

### LEDER

22	6.409,-	3.540,-	3.130,-	2.932,-
24	6.635,-	3.835,-	3.219,-	3.017,-
27	6.802,-	4.013,-	3.357,-	3.140,-
31	7.006,-	4.236,-	3.540,-	3.308,-
33	7.112,-	4.340,-	3.631,-	3.397,-
35	7.220,-	4.451,-	3.713,-	3.479,-
45	7.749,-	5.012,-	4.173,-	3.904,-
72 LONGL18	6.023,-	3.299,-	2.906,-	2.737,-

### OPTIONAL

Z60 Kopfteilv. elektr.	419,-	-	-	-
---------------------------	-------	---	---	---

### AKKU MODELL 0920

Alle elektrischen Varianten mit entsprechenden Vermerk sind mit außenliegendem Akku erhältlich.

### AKKU MIT LADESTATION







### ERSATZAKKU OHNE LADESTATION

### PASSENDER ÜBERZUG FÜR AKKU










Anthrazit	90 Z	399,-
Silber	90 X	399,-
Anthrazit	91 Z	299,-
Silber	91 X	299,-
Stoff	93 X	79,-
Leder	93 X	99,-

# Interliving Sofa Serie 4210










## SOFAS

						
	B 140 T 90 SB -	B 140 T 90 SB -	B 160 T 90 SB -	B 160 T 90 SB -	B 197 T 90 SB -	B 197 T 90 SB -
	<b>10</b>	<b>10</b>	<b>11</b>	<b>11</b>	<b>12</b>	<b>12</b>
SH 44 / METALLFUSS SH 46 / METALLFUSS SH 44 / METALLKUFE SH 46 / METALLKUFE	K L	H N	K L	H N	K L	H N



## SOFAS MIT FUNKTION

									
	Aufstehh. links elektrisch Relaxf.	Aufstehh. rechts elektrisch Relaxf.	elektrisch Relaxf.	elektrisch Relaxf.	elektrisch Relaxf.	elektrisch Relaxf.	elektrisch Relaxf.	elektrisch Relaxf.	elektrisch Relaxf.
	B 160 T 90 SB -	B 160 T 90 SB -	B 140 T 90 SB -	B 140 T 90 SB -	B 160 T 90 SB -	B 160 T 90 SB -	B 197 T 90 SB -	B 197 T 90 SB -	B 140 T 90 SB -
	<b>35</b>	<b>36</b>	<b>50</b>	<b>50</b>	<b>51</b>	<b>51</b>	<b>52</b>	<b>52</b>	<b>80</b>
SH 44 / METALLFUSS SH 46 / METALLFUSS SH 44 / METALLKUFE SH 46 / METALLKUFE	U W	U W	U W	Q R	U W	Q R	U W	Q R	U W

## SOFAS MIT FUNKTION

									
	manuell Relaxf.	manuell Relaxf.	elektrisch Relaxf.	elektrisch Relaxf.	manuell Relaxf.	manuell Relaxf.	elektrisch Relaxf.	elektrisch Relaxf.	manuell Relaxf.
	B 140 T 90 SB -	B 140 T 90 SB -	B 140 T 90 SB -	B 160 T 90 SB -	B 160 T 90 SB -	B 160 T 90 SB -	B 160 T 90 SB -	B 197 T 90 SB -	B 197 T 90 SB -
	<b>80</b>	<b>80</b>	<b>80</b>	<b>81</b>	<b>81</b>	<b>81</b>	<b>81</b>	<b>82</b>	<b>82</b>
SH 44 / METALLFUSS SH 46 / METALLFUSS SH 44 / METALLKUFE SH 46 / METALLKUFE	K L	H N	Q R	U W	K L	H N	Q R	U W	K L

## SOFAS MIT FUNKTION

		
	manuell Relaxf.	elektrisch Relaxf.
	B 197 T 90 SB -	B 197 T 90 SB -
	<b>82</b>	<b>82</b>
SH 44 / METALLFUSS SH 46 / METALLFUSS SH 44 / METALLKUFE SH 46 / METALLKUFE	H N	Q R

# Interliving Sofa Serie 4210

## TRAPEZSOFAS



elektrisch  
Relaxf außen

B 203  
T 102  
SB -

**69**

U  
W



elektrisch  
Relaxf außen

B 203  
T 102  
SB -

**69**

Q  
R



elektrisch  
Relaxf außen

B 203  
T 102  
SB -

**70**

U  
W



manuell  
Relaxf. außen

B 203  
T 102  
SB -

**70**

K  
L



manuell  
Relaxf. außen

B 203  
T 102  
SB -

**70**

H  
N



elektrisch  
Relaxf außen

B 203  
T 102  
SB -

**70**

Q  
R



Aufstehh.  
links  
elektrisch  
Relaxf außen

B 203  
T 102  
SB -

**77**

U  
W



Aufstehh.  
rechts  
elektrisch  
Relaxf außen

B 203  
T 102  
SB -

**78**

U  
W

SH 44 / METALLFUSS  
SH 46 / METALLFUSS  
SH 44 / METALLKUFE  
SH 46 / METALLKUFE