

Modell 1104



Produktdatenblatt und Typenplan

Preise in Euro. Nur gültig in Deutschland.
Stand 03.03.2022

Modell 1104

Sitzen und Relaxen in Perfektion!



„Media Relax“: Die Rückenlehne wird durch Umklappen zum praktischen Tisch mit integrierter Steckdose und USB-Stecker.




Die optionalen Kopfstützen sorgen für eine optimale Kopf- und Nackenunterstützung beim Fernsehen oder Lesen.



Die gegen Mehrpreis erhältliche WallAway-Funktion ermöglicht maximalen Komfort, ohne dabei zusätzlich Raum einzunehmen.

Vielfältige Wohlfühl-Funktionen und Details machen das Modell 1104 so besonders:



Ob „Media Relax“, die optionalen Kopfstützen oder die WallAway-Funktion: Das Modell 1104 bietet in jeder Lebenslage maximale Gemütlichkeit.





Das Modell ist in 3 Sitzhöhen / Höhen lieferbar.
Sitzhöhe 45cm / Höhe 91cm - Sitzhöhe 47cm / Höhe 93cm - Sitzhöhe 49cm / Höhe 95cm

Sofas

Sessel

B/T/H ca. *	227/93/91	197/93/91	167/93/91	107/93/91
SH 45 cm	62 H	61 H	60 H	32 H
SH 47 cm	62 K	61 K	60 K	32 K
SH 49 cm	62 O	61 O	60 O	32 O

Elemente mit offenem Abschluss

B/T/H ca. *	183/95/91	183/95/91	143/95/91	143/95/91	61/96/86
SH 45 cm	73/74 Y SL/SR	73/74 X SL/SR	71/72 Y SL/SR	71/72 X SL/SR	57/58 X SL/SR
SH 47 cm	73/74 V SL/SR	73/74 U SL/SR	71/72 V SL/SR	71/72 U SL/SR	57/58 U SL/SR
SH 49 cm	73/74 Z SL/SR	73/74 W SL/SR	71/72 Z SL/SR	71/72 W SL/SR	57/58 W SL/SR

Abschlusselemente ohne Funktion

B/T/H ca. *	204/93/91	174/93/91	144/93/91	104/93/91	99/93/91	84/93/91
SH 45 cm	65/66 H SL/SR	77/78 H SL/SR	63/64 H SL/SR	37/38 H SL/SR	69/70 H SL/SR	33/34 H SL/SR
SH 47 cm	65/66 K SL/SR	77/78 K SL/SR	63/64 K SL/SR	37/38 K SL/SR	69/70 K SL/SR	33/34 K SL/SR
SH 49 cm	65/66 O SL/SR	77/78 O SL/SR	63/64 O SL/SR	37/38 O SL/SR	69/70 O SL/SR	33/34 O SL/SR

Abschlusselemente mit Funktion

	Vorziehfunktion		mit Stauraum		Hebebett	
B/T/H ca. *	174/93/91	144/93/91	174/93/91	144/93/91	174/93/91	144/93/91
SH 45 cm	85/86 H SL/SR	83/84 H SL/SR	53/54 H SL/SR	51/52 H SL/SR	21/22 H/N SL/SR	19/20 H/N SL/SR
SH 47 cm	85/86 K SL/SR	83/84 K SL/SR	53/54 K SL/SR	51/52 K SL/SR	21/22 K/L SL/SR	19/20 K/L SL/SR
SH 49 cm	85/86 O SL/SR	83/84 O SL/SR	53/54 O SL/SR	51/52 O SL/SR	21/22 O/P SL/SR	19/20 O/P SL/SR
	Bettfunktion		Wall-Free H/K/O - manuell - Q/R/S - elektrisch			
B/T/H ca. *	174/93/91		99/93/114	84/93/114		
SH 45 cm	17/18 H SL/SR		67/68 H/Q SL/SR	13/14 H/Q SL/SR		
SH 47 cm	17/18 K SL/SR		67/68 K/R SL/SR	13/14 K/R SL/SR		
SH 49 cm	17/18 O SL/SR		67/68 O/S SL/SR	13/14 O/S SL/SR		

Var. 13/14 - 67/68 können aus technischen Gründen nicht direkt miteinander kombiniert werden

Abschlussrecamieren

		Stauraum	elektrisch
B/T/H ca. *	107/207/91	107/207/91	94/165/108
SH 45 cm	23/24 Y SL/SR	23/24 X SL/SR	43/44 H SL/SR
SH 47 cm	23/24 V SL/SR	23/24 U SL/SR	43/44 K SL/SR
SH 49 cm	23/24 Z SL/SR	23/24 W SL/SR	43/44 O SL/SR



Eckelemente



Trapezecke



Rundecke



Pendolin



Relaxecke



Komfortecke - elektr.
Relaxfunkt. links



Komfortecke - elektr.
Relaxfunkt. rechts

B/T/H ca. *	107/107/91	107/107/91	107/107/91	107/107/91	107/107/91	107/107/91
SH 45 cm	89 X	79 X	76 X	75 X	49 X	50 X
SH 47 cm	89 U	79 U	76 U	75 U	49 U	50 U
SH 49 cm	89 W	79 W	76 W	75 W	49 W	50 W



Spitzecke



Spitzecke zerlegbar

B/T/H ca. *	91/91/91	91/91/91
SH 45 cm	59 X	56 X
SH 47 cm	59 U	56 U
SH 49 cm	59 W	56 W

Abschlusselemente mit integrierter Ecke



B/T/H ca. *	94/234/91
SH 45 cm	91/92 X SL/SR
SH 47 cm	91/92 U SL/SR
SH 49 cm	91/92 W SL/SR

Zwischenelemente ohne Funktion



160/93/91



150/93/91



140/93/91



130/93/91



120/93/91



100/93/91

B/T/H ca. *	160/93/91	150/93/91	140/93/91	130/93/91	120/93/91	100/93/91
SH 45 cm	10 X	09 X	08 X	07 X	06 X	39 X
SH 47 cm	10 X	09 X	08 X	07 X	06 X	39 X
SH 49 cm	10 X	09 X	08 X	07 X	06 X	39 X



75/93/91



60/93/91

B/T/H ca. *	75/93/91	60/93/91
SH 45 cm	35 X	36 X
SH 47 cm	35 X	36 X
SH 49 cm	35 X	36 X

Zwischenelemente mit Funktion



Bettfunktion



Hebebett



120/93/91



Stauraum

120/93/91

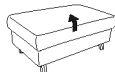


X - abklappb. Rücken
E - abklappb. Rücken + Medienport

B/T/H ca. *	150/93/91	150/93/91	120/93/91	120/93/91	60/93/91
SH 45 cm	48 X	46 X	45 X	11 X	05 X/E
SH 47 cm	48 U	46 U	45 U	11 X	05 X/E
SH 49 cm	48 W	46 W	45 W	11 X	05 X/E

Hocker

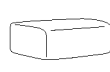
Zubehör



112/69/45



61/61/42



21/44/15
94 X



47/11/26
93 X



44/17/18
95 X









56/17/18
95 Y



68/17/18
95 Z

B/T/H ca. *	112/69/45	61/61/42	21/44/15 94 X	47/11/26 93 X	44/17/18 95 X	56/17/18 95 Y	68/17/18 95 Z
SH 42 cm		01 X					
SH 44 cm		01 U					
SH 45 cm	02 H						



	Kopfstütze	Kopfstütze	Kopfstütze			
						Empfehlung passende Kopfstützen 95X/95Y/95Z Die verschiedenen Kopfstützen sind mit identischen Bügeln ausgestattet und können grundsätzlich in jeden Rücken gesteckt werden. Wegen der unterschiedlichen Rückenbreiten sind jedoch nicht alle Kopfstützen für die einzelnen Varianten geeignet. Nachstehend unsere Empfehlung für die jeweiligen Varianten: 91/92 (1*): 95X, 95Y (2*/3*): 95X, 95Y, 95Z 89 95X 85/86 95X, 95Y, 95Z 83/84 (1*): 95X, 95Y, 95Z (2*): 95X, 95Y 79 95X, 95Y, 95Z 77/78 95X, 95Y, 95Z 75 95X 73/74 95X, 95Y 71/72 95X, 95Y 69/70 95X, 95Y, 95Z 65/66 (1*): 95X, 95Y, 95Z (2*/3*): 95X, 95Y (1*): 95X, 95Y, 95Z (2*): 95X, 95Y 63/64 (1*/3*): 95X, 95Y, 95Z (2*): 95X, 95Y 62 (1*/3*): 95X, 95Y, 95Z (2*): 95X, 95Y 61 95X, 95Y, 95Z 60 95X, 95Y, 95Z 59 95X, 95Y, 95Z 56 95X, 95Y, 95Z 53/54 95X, 95Y, 95Z 51/52 (1*): 95X, 95Y, 95Z (2*): 95X, 95Y 50 95X, 95Y 49 95X, 95Y 48 95X, 95Y, 95Z 46 95X, 95Y, 95Z 45 95X, 95Y 39 95X 37/38 95X, 95Y, 95Z 36 95X, 95Y 35 95X, 95Y, 95Z 33/34 95X, 95Y, 95Z 32 95X, 95Y, 95Z 23/24 95X, 95Y, 95Z 21/22 95X, 95Y, 95Z 19/20 (1*): 95X, 95Y, 95Z (2*): 95X, 95Y 17/18 95X, 95Y, 95Z 11 95X, 95Y 10 95X, 95Y, 95Z 09 95X, 95Y, 95Z 08 95X, 95Y, 95Z 07 95X, 95Y 06 95X, 95Y Die Varianten 67/68 , 43/44 und 13/14 werden inkl. Kopfstütze geliefert. Bei den Varianten 76 und 57/58 ist keine Kopfstütze möglich. * Wegen der unterschiedlichen Rückenbreiten bei dieser Variante beachten Sie bitte die Vernetzung der Rückenelemente im Pictogramm.
						
	95 X	95 Y	95 Z			
B/T/H ca. Sitz/Sitzt ca. Sitzbreite ca. Gesamth./-t.ca. Ges.breite ca. Stoffverbrauch	44/17/18	56/17/18	68/17/18			
	0,55	0,70	0,80			
STOFF	Fremdstoff					
	08					
	09					
	10					
	11					
	12					
	13					
	14					
	15					
	16					
	18					
	20					
	24					
30						
33						
LEDER	18					
	22					
	24					
	27					
	31					
	33					
	35					
	45					

Rücken „echt“ = Preise in Fettdruck
Rücken „unecht“ = Preise in Magerdruck

Bitte folgende Punkte auf Ihrem Auftrag angeben:

- **Sitz:** Superlastic soft, med oder plus (Federkern)
- **Rückenspannteil:** echt oder Vlies
- **Sitzhöhe:** **45cm** - Maße siehe oben
47cm - Höhe + 2cm
49cm - Höhe + 4cm

Modellinformation:

- Verarbeitung: leger
- für Mohairstoffe nicht geeignet
- Kontrastziernähte möglich (siehe Kollektion)
- Rücken: Formasoft Kaltschaum
- benötigter Wandabstand für Var. 13/14, 67/68: 13cm
- Bei Kombination von Zwischen- und Abschlusselementen erfolgt die Lieferung mit Stützfuß (Var. 96).

ACHTUNG!

- Die Varianten 13/14 und 67/68 können aus technischen Gründen nicht direkt miteinander kombiniert werden.
- Bei der Kombination von Hebebetten mit dem Eckteil 59, 56 oder einer Abschlussrecamiere kann bei ausgefahrener Bettfunktion ein kleiner Spalt zwischen den Varianten entstehen!
- Varianten mit entsprechendem Vermerk werden aus Gewichts-Gründen zerlegt angeliefert (eine Aufbauanleitung liegt bei).



Die Varianten mit Wall-Free-Beschlag werden mit einer **Scherenabdeckung** am Fußteil geliefert.



	Armauflage	Kopfstütze	offenes Abschlusselement mit integrierter Ecke	Trapezecke	Abschlusselement 2 1/2-Sitzer	Abschlusselement 2-Sitzer	Rundecke	
		<ul style="list-style-type: none"> im Neigungswinkel verstellbar möglich bei jeder Variante ohne fest integrierte Kopfstütze, außer Var. 76, 57/58, 05 und 04 	<ul style="list-style-type: none"> Stauraum im offenen Abschluss 	<ul style="list-style-type: none"> notw. Türstockbreite: 83cm 	<ul style="list-style-type: none"> Vorziehfunktion Liegefläche 150x70cm 	<ul style="list-style-type: none"> Vorziehfunktion Liegefläche 120x70cm 	<ul style="list-style-type: none"> notw. Türstockbreite: 75cm 	
			Anlieferung zerlegt 					
Sitzhöhe 45cm	94 X	93 X	91 X SL 92 X SR	89 X	85 H SL 86 H SR	83 H SL 84 H SR	79 X	
B/T/H ca.	21/44/15	47/11/26	94/234/91 45/51	107/107/91 45/51	174/93/91 45/51	144/93/91 45/51	107/107/91 45/51	
Sitz/Sitzt ca.								
Sitzbreite ca.								
Gesamth./-t.ca.					-/115	-/115		
Ges.breite ca.								
Stoffverbrauch	0,55	0,60	7,60 (6,25)	4,20 (3,20)	6,00 (5,15)	5,45 (4,80)	3,75 (2,75)	
STOFF	Fremdstoff							
	08							
	09							
	10							
	11							
	12							
	13							
	14							
	15							
	16							
LEDER	18							
	22							
	24							
	27							
	31							
	33							
	35							
	45							
	Sitzhöhe 47cm Höhe 93cm			91 U SL 92 U SR	89 U	85 K SL 86 K SR	83 K SL 84 K SR	79 U
	Sitzhöhe 49cm Höhe 95cm			91 W SL 92 W SR	89 W	85 O SL 86 O SR	83 O SL 84 O SR	79 W
Kopfstützenempfehlung			(1*) 95 X,Y (2*/3*) 95 X,Y,Z	95 X	95 X,Y,Z	(1*) 95 X,Y,Z (2*) 95 X,Y	95 X,Y,Z	

Bitte folgende Punkte auf Ihrem Auftrag angeben:

- **Sitz:** Superlastic soft, med oder plus (Federkern)
- **Rückenspannteil:** echt oder Vlies
- **Sitzhöhe:** **45cm** - Maße siehe oben
47cm - Höhe + 2cm
49cm - Höhe + 4cm

Modellinformation:

- Verarbeitung: leger
- für Mohairstoffe nicht geeignet
- Kontrastziernähte möglich (siehe Kollektion)
- Rücken: Formasoft Kaltschaum
- benötigter Wandabstand für Var. 13/14, 67/68: 13cm
- Bei Kombination von Zwischen- und Abschlusselementen erfolgt die Lieferung mit Stützfuß (Var. 96).

Rücken „echt“ = Preise in Fettdruck
Rücken „unecht“ = Preise in Magerdruck

ACHTUNG!

- Die Varianten 13/14 und 67/68 können aus technischen Gründen nicht direkt miteinander kombiniert werden.
- Bei der Kombination von Hebebetten mit dem Eckteil 59, 56 oder einer Abschlussrecamiere kann bei ausgefahrener Bettfunktion ein kleiner Spalt zwischen den Varianten entstehen!
- Varianten mit entsprechendem Vermerk werden aus Gewichts-Gründen zerlegt angeliefert (eine Aufbauanleitung liegt bei).



Die Varianten mit Wall-Free-Beschlag werden mit einer **Scherenabdeckung** am Fußteil geliefert.



	Abschlusselement 2 1/2-Sitzer	Ecke mit Pendolin	Relaxecke	offenes Abschlusselement	offenes Abschlusselement	offenes Abschlusselement	offenes Abschlusselement
		• notw. Türstockbreite: 75cm	• notw. Türstockbreite: 75cm	• Stauraum im offenen Abschluss		• Stauraum im offenen Abschluss	
				Anlieferung zerlegt 		Anlieferung zerlegt 	
Sitzhöhe 45cm	77 H SL 78 H SR	76 X	75 X	73 X SL 74 X SR	73 Y SL 74 Y SR	71 X SL 72 X SR	71 Y SL 72 Y SR
B/T/H ca. Sitzh/Sitzt ca. Sitzbreite ca. Gesamth./-t.ca. Ges.breite ca. Stoffverbrauch	174/93/91 45/51	107/107/91 45/51	107/107/91 45/51	183/95/91 45/51	183/95/91 45/51	143/95/91 45/51	143/95/91 45/51
	5,80 (4,95)	4,05 (3,10)	5,05 (4,05)	5,70 (5,20)	5,70 (5,20)	4,55 (4,20)	4,55 (4,20)
STOFF	Fremdstoff						
	08						
	09						
	10						
	11						
	12						
	13						
	14						
	15						
	16						
18							
20							
24							
30							
33							
LEDER	18						
	22						
	24						
	27						
	31						
	33						
	35						
45							
Sitzhöhe 47cm Höhe 93cm	77 K SL 78 K SR	76 U	75 U	73 U SL 74 U SR	73 V SL 74 V SR	71 U SL 72 U SR	71 V SL 72 V SR
Sitzhöhe 49cm Höhe 95cm	77 O SL 78 O SR	76 W	75 W	73 W SL 74 W SR	73 Z SL 74 Z SR	71 W SL 72 W SR	71 Z SL 72 Z SR
Kopfstützenempfehlung	95 X,Y,Z		95 X	95 X,Y	95 X,Y	95 X,Y	95 X,Y

Bitte folgende Punkte auf Ihrem Auftrag angeben:

- **Sitz:** Superlastic soft, med oder plus (Federkern)
- **Rückenspannteil:** echt oder Vlies
- **Sitzhöhe:** **45cm** - Maße siehe oben
47cm - Höhe + 2cm
49cm - Höhe + 4cm

Modellinformation:

- Verarbeitung: leger
- für Mohairstoffe nicht geeignet
- Kontrastziernähte möglich (siehe Kollektion)
- Rücken: Formasoft Kaltschaum
- benötigter Wandabstand für Var. 13/14, 67/68: 13cm
- Bei Kombination von Zwischen- und Abschlusselementen erfolgt die Lieferung mit Stützfuß (Var. 96).

Rücken „echt“ = Preise in Fettdruck
Rücken „unecht“ = Preise in Magerdruck

ACHTUNG!

- Die Varianten 13/14 und 67/68 können aus technischen Gründen nicht direkt miteinander kombiniert werden.
- Bei der Kombination von Hebebetten mit dem Eckteil 59, 56 oder einer Abschlussrecamiere kann bei ausgefahrener Bettfunktion ein kleiner Spalt zwischen den Varianten entstehen!
- Varianten mit entsprechendem Vermerk werden aus Gewichts-Gründen zerlegt angeliefert (eine Aufbauanleitung liegt bei).



Die Varianten mit Wall-Free-Beschlag werden mit einer **Scherenabdeckung** am Fußteil geliefert.



	Abschlusselement 1 1/2-Sitzer	Abschlusselement 1 1/2-Sitzer	Abschlusselement 1 1/2-Sitzer	Abschlusselement 3-Sitzer	Abschlusselement 2-Sitzer	Sofa 3-Sitzer	Sofa 2 1/2-Sitzer
		<ul style="list-style-type: none"> • Wall-Free-Funktion manuell • inkl. man. Kopfstütze 	<ul style="list-style-type: none"> • Wall-Free-Funktion elektrisch (Sensortasten) • inkl. man. Kopfstütze 				
Sitzhöhe 45cm	69 H SL 70 H SR	67 H SL 68 H SR	67 Q SL 68 Q SR	65 H SL 66 H SR	63 H SL 64 H SR	62 H	61 H
B/T/H ca.	99/93/91	99/93/114	99/93/114	204/93/91	144/93/91	227/93/91	197/93/91
Sitz/Sitzt ca.	45/51	45/51	45/51	45/51	45/51	45/51	45/51
Sitzbreite ca.		-/170	-/170				
Gesamth./-t.ca.							
Ges.breite ca.							
Stoffverbrauch	3,90	5,10	5,10	6,60 (5,75)	5,00 (4,35)	7,85 (6,90)	6,90 (6,20)
STOFF	Fremdstoff						
	08						
	09						
	10						
	11						
	12						
	13						
	14						
	15						
	16						
LEDER	18						
	22						
	24						
	27						
	31						
	33						
	35						
	45						
Sitzhöhe 47cm Höhe 93cm	69 K SL 70 K SR	67 K SL 68 K SR	67 R SL 68 R SR	65 K SL 66 K SR	63 K SL 64 K SR	62 K	61 K
Sitzhöhe 49cm Höhe 95cm	69 O SL 70 O SR	67 O SL 68 O SR	67 S SL 68 S SR	65 O SL 66 O SR	63 O SL 64 O SR	62 O	61 O
Kopfstützenempfehlung	95 X,Y,Z	inklusive	inklusive	(1*) 95 X,Y,Z (2*/3*) 95 X,Y	(1*) 95 X,Y,Z (2*) 95 X,Y	(1*/3*) 95 X,Y,Z (2*) 95 X,Y	95 X,Y,Z

Bitte folgende Punkte auf Ihrem Auftrag angeben:

- **Sitz:** Superlastic soft, med oder plus (Federkern)
- **Rückenspannteil:** echt oder Vlies
- **Sitzhöhe:** **45cm** - Maße siehe oben
47cm - Höhe + 2cm
49cm - Höhe + 4cm

Modellinformation:

- Verarbeitung: leger
- für Mohairstoffe nicht geeignet
- Kontrastziernähte möglich (siehe Kollektion)
- Rücken: Formasoft Kaltschaum
- benötigter Wandabstand für Var. 13/14, 67/68: 13cm
- Bei Kombination von Zwischen- und Abschlusselementen erfolgt die Lieferung mit Stützfuß (Var. 96).

Rücken „echt“ = Preise in Fettdruck
Rücken „unecht“ = Preise in Magerdruck

ACHTUNG!

- Die Varianten 13/14 und 67/68 können aus technischen Gründen nicht direkt miteinander kombiniert werden.
- Bei der Kombination von Hebebettten mit dem Eckteil 59, 56 oder einer Abschlussrecamiere kann bei ausgefahrener Bettfunktion ein kleiner Spalt zwischen den Varianten entstehen!
- Varianten mit entsprechendem Vermerk werden aus Gewichts-Gründen zerlegt angeliefert (eine Aufbauanleitung liegt bei).



Die Varianten mit Wall-Free-Beschlag werden mit einer **Schere** am Fußteil geliefert.



	Sofa 2-Sitzer	Spitzecke	Abschlusselement	Spitzecke zerlegbar	Abschlusselement 2 1/2-Sitzer	Abschlusselement 2-Sitzer	Komfortecke	
		 • Var. auch zerlegbar erhältlich (= Variante 56) • notw. Türstockbreite: 87cm	 • mit Stauraum • nur möglich in Superlastic med		 • mit Stauraum	 • mit Stauraum	 • zerlegbar • Var. 49 - elektr. Relaxf. links • Var. 50 - elektr. Relaxf. rechts • inkl. 1 Nackenkissen 0818 • notw. Türstockbreite: 85cm Abb. zeigt Var. „49“	
Sitzhöhe 45cm	60 H	59 X	57 X SL 58 X SR	56 X	53 H SL 54 H SR	51 H SL 52 H SR	49 X 50 X	
B/T/H ca. Sitz/Sitzt ca. Sitzbreite ca. Gesamth./-t.ca. Ges.breite ca. Stoffverbrauch	167/93/91 45/51	91/91/91 45/51	61/96/86 45/51	91/91/91 45/51	174/93/91 45/51 -/138	144/93/91 45/51 -/138	107/107/91 45/51 106/-	
	6,30	3,85 (2,85)	2,25	3,85 (2,85)	5,85 (5,00)	4,95 (4,30)	5,10 (3,95)	
STOFF	Fremdstoff							
	08							
	09							
	10							
	11							
	12							
	13							
	14							
	15							
	16							
LEDER	18							
	22							
	24							
	27							
	31							
	33							
	35							
	45							
	Sitzhöhe 47cm Höhe 93cm	60 K	59 U	57 U SL 58 U SR	56 U	53 K SL 54 K SR	51 K SL 52 K SR	49 U 50 U
	Sitzhöhe 49cm Höhe 95cm	60 O	59 W	57 W SL 58 W SR	56 W	53 O SL 54 O SR	51 O SL 52 O SR	49 W 50 W
Kopfstützenempfehlung	95 X,Y,Z	95 X,Y,Z		95 X,Y,Z	95 X,Y,Z	(1*) 95 X,Y,Z (2*) 95 X,Y	95 X,Y	

Bitte folgende Punkte auf Ihrem Auftrag angeben:

- **Sitz:** Superlastic soft, med oder plus (Federkern)
- **Rückenspannteil:** echt oder Vlies
- **Sitzhöhe:** **45cm** - Maße siehe oben
47cm - Höhe + 2cm
49cm - Höhe + 4cm

Modellinformation:

- Verarbeitung: leger
- für Mohairstoffe nicht geeignet
- Kontrastziernähte möglich (siehe Kollektion)
- Rücken: Formasoft Kaltschaum
- benötigter Wandabstand für Var. 13/14, 67/68: 13cm
- Bei Kombination von Zwischen- und Abschlusselementen erfolgt die Lieferung mit Stützfuß (Var. 96).

Rücken „echt“ = Preise in Fettdruck
Rücken „unecht“ = Preise in Magerdruck

ACHTUNG!

- Die Varianten 13/14 und 67/68 können aus technischen Gründen nicht direkt miteinander kombiniert werden.
- Bei der Kombination von Hebebetten mit dem Eckteil 59, 56 oder einer Abschlussrecamiere kann bei ausgefahrener Bettfunktion ein kleiner Spalt zwischen den Varianten entstehen!
- Varianten mit entsprechendem Vermerk werden aus Gewichts-Gründen zerlegt angeliefert (eine Aufbauanleitung liegt bei).



Die Varianten mit Wall-Free-Beschlag werden mit einer **Scherenabdeckung** am Fußteil geliefert.



	Zwischenelement 2 1/2-Sitzer	Zwischenelement 2 1/2-Sitzer	Zwischenelement 2-Sitzer	Abschlussrecamiere	Zwischenelement 2-Sitzer 100cm	Abschlusselement 1 1/2-Sitzer	Zwischenelement 1-Sitzer 60cm
	<ul style="list-style-type: none"> Bettfunktion Bei der Planung von Ecklösungen Gesamttiefe der Bettfunktion berücksichtigen! Maße beachten Liegefläche 145x185cm 	<ul style="list-style-type: none"> Hebebett (gerader Auszug ohne Verschiebemechanismus) Liegefläche 145x125cm 	<ul style="list-style-type: none"> Hebebett (gerader Auszug ohne Verschiebemechanismus) Liegefläche 115x125cm 	<ul style="list-style-type: none"> 1-Sitzer mit Beinauflage elektrisch inkl. Kopfstütze 56cm Rückenabsenkung bis zu einem Neigungswinkel von 45° zur Sitzfläche 			
Sitzhöhe 45cm	48 X	46 X	45 X	43 H SL 44 H SR	39 X	37 H SL 38 H SR	36 X
B/T/H ca.	150/93/91	150/93/91	120/93/91	94/165/108	100/93/91	104/93/91	60/93/91
Sitz/Sitzt ca.	45/51	45/51	45/51	45/123	45/51	45/51	45/51
Sitzbreite ca.	-/233	-/164	-/164	-/198			
Gesamth./-t.ca.							
Ges.breite ca.							
Stoffverbrauch	4,80 (3,95)	6,15 (5,35)	5,25 (4,50)	5,75 (5,40)	3,40 (2,85)	4,05 (3,50)	2,30 (1,95)
STOFF	Fremdstoff						
	08						
	09						
	10						
	11						
	12						
	13						
	14						
	15						
	16						
	18						
20							
24							
30							
33							
LEDER	18						
	22						
	24						
	27						
	31						
	33						
35							
45							
Sitzhöhe 47cm Höhe 93cm	48 U	46 U	45 U	43 K SL 44 K SR	39 X	37 K SL 38 K SR	36 X
Sitzhöhe 49cm Höhe 95cm	48 W	46 W	45 W	43 O SL 44 O SR	39 X	37 O SL 38 O SR	36 X
Kopfstützenempfehlung	95 X,Y,Z	95 X,Y,Z	95 X,Y	inklusive	95 X	95 X,Y,Z	95 X,Y

Bitte folgende Punkte auf Ihrem Auftrag angeben:

- **Sitz:** Superlastic soft, med oder plus (Federkern)
- **Rückenspannteil:** echt oder Vlies
- **Sitzhöhe:** **45cm** - Maße siehe oben
47cm - Höhe + 2cm
49cm - Höhe + 4cm

Modellinformation:

- Verarbeitung: leger
- für Mohairstoffe nicht geeignet
- Kontrastziernähte möglich (siehe Kollektion)
- Rücken: Formasoft Kaltschaum
- benötigter Wandabstand für Var. 13/14, 67/68: 13cm
- Bei Kombination von Zwischen- und Abschlusselementen erfolgt die Lieferung mit Stützfuß (Var. 96).

Rücken „echt“ = Preise in Fettdruck
Rücken „unecht“ = Preise in Magerdruck

ACHTUNG!

- Die Varianten 13/14 und 67/68 können aus technischen Gründen nicht direkt miteinander kombiniert werden.
- Bei der Kombination von Hebebett mit dem Eckteil 59, 56 oder einer Abschlussrecamiere kann bei ausgefahrener Bettfunktion ein kleiner Spalt zwischen den Varianten entstehen!
- Varianten mit entsprechendem Vermerk werden aus Gewichts-Gründen zerlegt angeliefert (eine Aufbauanleitung liegt bei).



Die Varianten mit Wall-Free-Beschlag werden mit einer **Scherenabdeckung** am Fußteil geliefert.



	Zwischenelement 1 1/2-Sitzer 75cm	Abschlusselement 1-Sitzer	Sessel	Abschlussrecamiere	Abschlussrecamiere fest	Abschlusselement 2 1/2-Sitzer	Abschlusselement 2-Sitzer
				<ul style="list-style-type: none"> 1-Sitzer mit Beinauf- lage mit Stauraum 	<ul style="list-style-type: none"> 1-Sitzer mit Beinauf- lage 	<ul style="list-style-type: none"> Hebebett Ausführung „H“, „K“, „O“ passend zu den Eckteilen 89/79/76/75/50/49 Ausführung „N“, „L“, „P“ passend zum Eckteil 59/56 und allen anderen Varianten Liegefläche 145x125cm 	<ul style="list-style-type: none"> Hebebett Ausführung „H“, „K“, „O“ passend zu den Eckteilen 89/79/76/75/50/49 Ausführung „N“, „L“, „P“ passend zum Eckteil 59/56 und allen anderen Varianten Liegefläche 115x125cm
Sitzhöhe 45cm	35 X	33 H SL 34 H SR	32 H	23 X SL 24 X SR	23 Y SL 24 Y SR	21 H/N SL 22 H/N SR	19 H/N SL 20 H/N SR
B/T/H ca. Sitz/Sitzt ca. Sitzbreite ca. Gesamth./-t.ca. Ges.breite ca. Stoffverbrauch	75/93/91 45/51	84/93/91 45/51	107/93/91 45/51	107/207/91 45/63	107/207/91 45/63	174/93/91 45/51 -/164	144/93/91 45/51 -/164
	2,75 (2,25)	3,45	4,75	6,70 (6,20)	6,50 (6,05)	7,40 (6,60)	6,50 (5,80)
STOFF	08						
	09						
	10						
	11						
	12						
	13						
	14						
	15						
	16						
	18						
20							
24							
30							
33							
LEDER	18						
	22						
	24						
	27						
	31						
	45						
Sitzhöhe 47cm Höhe 93cm	35 X	33 K SL 34 K SR	32 K	23 U SL 24 U SR	23 V SL 24 V SR	21 K/L SL 22 K/L SR	19 K/L SL 20 K/L SR
Sitzhöhe 49cm Höhe 95cm	35 X	33 O SL 34 O SR	32 O	23 W SL 24 W SR	23 Z SL 24 Z SR	21 O/P SL 22 O/P SR	19 O/P SL 20 O/P SR
Kopfstützenemp- fehlung	95 X,Y,Z	95 X,Y,Z	95 X,Y,Z	95 X,Y,Z	95 X,Y,Z	95 X,Y,Z	(1*) 95 X,Y,Z (2*) 95 X,Y

Bitte folgende Punkte auf Ihrem Auftrag angeben:

- **Sitz:** Superlastic soft, med oder plus (Federkern)
- **Rückenspannteil:** echt oder Vlies
- **Sitzhöhe:** **45cm** - Maße siehe oben
47cm - Höhe + 2cm
49cm - Höhe + 4cm

Modellinformation:

- Verarbeitung: leger
- für Mohairstoffe nicht geeignet
- Kontrastziernähte möglich (siehe Kollektion)
- Rücken: Formasoft Kaltschaum
- benötigter Wandabstand für Var. 13/14, 67/68: 13cm
- Bei Kombination von Zwischen- und Abschlusselementen erfolgt die Lieferung mit Stützfuß (Var. 96).

Rücken „echt“ = Preise in Fettdruck
Rücken „unecht“ = Preise in Magerdruck

ACHTUNG!

- Die Varianten 13/14 und 67/68 können aus technischen Gründen nicht direkt miteinander kombiniert werden.
- Bei der Kombination von Hebebetten mit dem Eckteil 59, 56 oder einer Abschlussrecamiere kann bei ausgefahrener Bettfunktion ein kleiner Spalt zwischen den Varianten entstehen!
- Varianten mit entsprechendem Vermerk werden aus Gewichts-Gründen zerlegt angeliefert (eine Aufbauanleitung liegt bei).



Die Varianten mit Wall-Free-Beschlag werden mit einer **Scherenabdeckung** am Fußteil geliefert.



	Abschlusselement 2 1/2-Sitzer	Abschlusselement 1-Sitzer	Abschlusselement 1-Sitzer	Zwischenelement 2-Sitzer 120cm	Zwischenelement 2 1/2-Sitzer 160cm	Zwischenelement 2 1/2-Sitzer 150cm	Zwischenelement 2-Sitzer 140cm
	<ul style="list-style-type: none"> Bettfunktion Bei der Planung von Ecklösungen Gesamttiefe der Bettfunktion berücksichtigen! <u>Maße beachten</u> Liegefläche 145x185cm 	<ul style="list-style-type: none"> Wall-Free-Funktion manuell inkl. man. Kopfstütze 	<ul style="list-style-type: none"> Wall-Free-Funktion elektrisch (Sensortasten) inkl. man. Kopfstütze 	<ul style="list-style-type: none"> mit Stauraum 			
Sitzhöhe 45cm	17 H SL 18 H SR	13 H SL 14 H SR	13 Q SL 14 Q SR	11 X	10 X	09 X	08 X
B/T/H ca.	174/93/91	84/93/114	84/93/114	120/93/91	160/93/91	150/93/91	140/93/91
Sitz/Sitzt ca.	45/51	45/51	45/51	45/51	45/51	45/51	45/51
Sitzbreite ca.	-/233	-/170	-/170	-/138			
Gesamth./-t.ca.							
Ges.breite ca.							
Stoffverbrauch	6,30 (5,45)	4,60	4,60	3,95 (3,25)	4,70 (3,85)	4,45 (3,65)	4,30 (3,50)
STOFF	Fremdstoff						
	08						
	09						
	10						
	11						
	12						
	13						
	14						
	15						
	16						
	18						
	20						
24							
30							
33							
LEDER	18						
	22						
	24						
	27						
	31						
	33						
	35						
45							
Sitzhöhe 47cm Höhe 93cm	17 K SL 18 K SR	13 K SL 14 K SR	13 R SL 14 R SR	11 X	10 X	09 X	08 X
Sitzhöhe 49cm Höhe 95cm	17 O SL 18 O SR	13 O SL 14 O SR	13 S SL 14 S SR	11 X	10 X	09 X	08 X
Kopfstützenempfehlung	95 X,Y,Z	inklusive	inklusive	95 X,Y	95 X,Y,Z	95 X,Y,Z	95 X,Y,Z

Bitte folgende Punkte auf Ihrem Auftrag angeben:

- **Sitz:** Superlastic soft, med oder plus (Federkern)
- **Rückenspannteil:** echt oder Vlies
- **Sitzhöhe:** **45cm** - Maße siehe oben
47cm - Höhe + 2cm
49cm - Höhe + 4cm

Modellinformation:

- Verarbeitung: leger
- für Mohairstoffe nicht geeignet
- Kontrastziernähte möglich (siehe Kollektion)
- Rücken: Formasoft Kaltschaum
- benötigter Wandabstand für Var. 13/14, 67/68: 13cm
- Bei Kombination von Zwischen- und Abschlusselementen erfolgt die Lieferung mit Stützfuß (Var. 96).

Rücken „echt“ = Preise in Fettdruck
Rücken „unecht“ = Preise in Magerdruck

ACHTUNG!

- Die Varianten 13/14 und 67/68 können aus technischen Gründen nicht direkt miteinander kombiniert werden.
- Bei der Kombination von Hebebetten mit dem Eckteil 59, 56 oder einer Abschlussrecamiere kann bei ausgefahrener Bettfunktion ein kleiner Spalt zwischen den Varianten entstehen!
- Varianten mit entsprechendem Vermerk werden aus Gewichts-Gründen zerlegt angeliefert (eine Aufbauanleitung liegt bei).



Die Varianten mit Wall-Free-Beschlag werden mit einer **Schere** am Fußteil geliefert.



	Zwischenelement 2-Sitzer 130cm	Zwischenelement 2-Sitzer 120cm	Zwischenelement	Zwischenelement	Hocker	Hocker	
			<ul style="list-style-type: none"> • abklappb. Rücken + Ablage • Bitte Holzart und Beizton angeben! 	<ul style="list-style-type: none"> • abklappb. Rücken + Ablage + Medienport (Medienport = 1x USB Anschluss im Rücken mit Schiebeabdeckung) • Bitte Holzart und Beizton angeben! 	<ul style="list-style-type: none"> • mit Stauraum und Rollen ohne Bremsen • mit Bremsen auf Anfrage gegen Aufpreis • nur möglich in Formasoft Polyschaum • Höhe 45cm 	<ul style="list-style-type: none"> • nur möglich in Superlastic med • „X“ - Höhe 42cm • „U“ - Höhe 44cm 	
Sitzhöhe 45cm	07 X	06 X	05 X	05 E	02 H	01 X	
B/T/H ca. Sitzh/Sitzt ca. Sitzbreite ca. Gesamth./-t.ca. Ges.breite ca. Stoffverbrauch	130/93/91 45/51	120/93/91 45/51	60/93/91 45/51	60/93/91 45/51	112/69/45 45/-	61/61/42 42/-	
	4,10 (3,35)	3,85 (3,15)	2,65 (2,30)	2,75 (2,40)	2,30	1,85	
STOFF	Fremdstoff						
	08						
	09						
	10						
	11						
	12						
	13						
	14						
	15						
	16						
18							
20							
24							
30							
33							
LEDER	18						
	22						
	24						
	27						
	31						
	33						
	35						
	45						
Sitzhöhe 47cm Höhe 93cm	07 X	06 X	05 X	05 E		01 U	
Sitzhöhe 49cm Höhe 95cm	07 X	06 X	05 X	05 E		01 U	
Kopfstützenempfehlung	95 X,Y	95 X,Y					

Bitte folgende Punkte auf Ihrem Auftrag angeben:

- **Sitz:** Superlastic soft, med oder plus (Federkern)
- **Rückenspannteil:** echt oder Vlies
- **Sitzhöhe:** **45cm** - Maße siehe oben
47cm - Höhe + 2cm
49cm - Höhe + 4cm

Modellinformation:

- Verarbeitung: leger
- für Mohairstoffe nicht geeignet
- Kontrastziernähte möglich (siehe Kollektion)
- Rücken: Formasoft Kaltschaum
- benötigter Wandabstand für Var. 13/14, 67/68: 13cm
- Bei Kombination von Zwischen- und Abschlusselementen erfolgt die Lieferung mit Stützfuß (Var. 96).

Rücken „echt“ = Preise in Fettdruck
Rücken „unecht“ = Preise in Magerdruck

ACHTUNG!

- Die Varianten 13/14 und 67/68 können aus technischen Gründen nicht direkt miteinander kombiniert werden.
- Bei der Kombination von Hebebetten mit dem Eckteil 59, 56 oder einer Abschlussrecamiere kann bei ausgefahrener Bettfunktion ein kleiner Spalt zwischen den Varianten entstehen!
- Varianten mit entsprechendem Vermerk werden aus Gewichts-Gründen zerlegt angeliefert (eine Aufbauanleitung liegt bei).



Die Varianten mit Wall-Free-Beschlag werden mit einer **Schere** am Fußteil geliefert.